



# BILANCIO CONSUNTIVO 2015

**COMITATO DIRETTIVO NAZIONALE**

Roma 18 maggio 2016

# BILANCIO CONSUNTIVO 2015

## PATRIMONIALE ATTIVITA'

01.01.001	Cassa contanti	319,56	
	<b>01.01 CASSA CONTANTI</b>		<b>319,56</b>
02.01.001	C/C Transito(BNL 45349)	51.351,81	
02.01.002	C/C (BNL 67982)	565,94	
02.01.003	C/C Gestione (MPS 1257054)	53.866,42	
02.01.005	C/C Banco Posta	425,31	
02,01,008	C/C UNIPOL 2339	644,02	
	<b>02.01 BANCHE E C/C POSTALI</b>		<b>106.853,50</b>
03.03.001	Piano Acc. TFR - Unipol	469.480,77	
03.03.003	Investimento banca Unipol	335.027,81	
03.03.004	Titoli Unipol BCA	400.000,00	
	<b>03.03 TITOLI OBBLIGAZIONARI</b>		<b>1.204.508,58</b>
04.03.	Cred. V/Strutture per Prestiti	12.500,00	
04.21/22.	Cred. V/Personale per ant.missioniPrestiti	11.450,40	
04.24,	Cred.v/personale:altri	3.524,97	
	<b>04 CREDITI</b>		<b>27.475,37</b>
0599	Crediti diversi	5.627,96	
0599,008	Crediti internazionali e progetto broad	207.795,92	
	<b>05 CREDITI DIVERSI</b>		<b>213.423,88</b>
11.01.	Risconti attivi	10.185,77	
	<b>11 RISCONTI ATTIVI</b>		<b>10.185,77</b>
13.02.001	Partecip. Soc. IMM. G.B. MORGAGNI	1.456.610,27	
	<b>13.02 PARTECIPAZIONI SOC. COLLEGATE</b>		<b>1.456.610,27</b>

# BILANCIO CONSUNTIVO 2015

## PATRIMONIALE ATTIVITA'

14.01.	Depositi cauzionali	38.875,08	
	<b>14.01 DEPOSITI CAUZIONALI</b>		<b>38.875,08</b>
18.02.002	Immobili Legge 460	207.964,29	
18.02.003	Rival.Immobili non ammortizzabili	1.092.035,71	
	<b>18 IMMOBILI STRUMENTALI</b>		<b>1.300.000,00</b>
19.01.	Macchinari appar. Attrezzature varie	13.120,66	
19.04.	Computer e Stampanti	69.480,85	
19.05.	Automezzi/Moto	2.500,00	
	<b>19 MACCHINE E IMPIANTI</b>		<b>85.101,51</b>
20.01.	Mobili	63.312,96	
	<b>20 MOBILI E ARREDI</b>		<b>63.312,96</b>
21.03.	Software	82.075,37	
21.06.	Oneri Pluriennali Proselitismo	633.500,00	
	<b>21 ONERI PLURIENNALI CAPITALIZZATI</b>		<b>715.575,37</b>
	<b>TOTALE ATTIVITA'</b>		<b>5.222.241,85</b>
	<b>PERDITA DI ESERCIZIO</b>		<b>148.014,09</b>
	<b>TOTALE A PAREGGIO</b>		<b>5.370.255,94</b>

# BILANCIO CONSUNTIVO 2015

## PATRIMONIALE PASSIVITA'

25.02.	Debiti v/ strutture per ristorni	510.699,87	
25.05.	Debiti v/strutture per reinsediamento	146.800,00	
25.07.	Debiti v/strutt. Per anticipaz.	398.000,00	
25.19.	Debiti v/strutture per contr.straordinari	421.413,69	
25.20/21/39	Debiti v/personale	827,97	
	<b>25 DEBITI V/STRUTTURE</b>		<b>1.477.741,53</b>
26.01.	Debiti vs banche	9.113,09	
02.01.006	Banca UGF Unipol 1234	537.949,63	
02.01.007	Banca UGF Unipol 1794	585.426,33	
	<b>26 DEBITI V/BANCHE</b>		<b>1.132.489,05</b>
27.01.	Debiti verso fornitori	192.820,28	
	<b>27 DEBITI V/FORNITORI</b>		<b>192.820,28</b>
28.01.	Rit.erariali al personale	43.177,11	
28.02.	Rit.d'acconto terzi	1.505,71	
28.03.-04	Rit.e oneri previdenziali/assistenziali personale e collaboratori	75.020,05	
28.99.	Debiti diversi -altri	35.075,48	
	<b>28 DEBITI DIVERSI</b>		<b>154.778,35</b>
31.01.	Fondo T.F.R.	182.582,94	
	<b>31 FONDO T.F.R.</b>		<b>182.582,94</b>
3401	finanziamento unipol 1234	134.393,30	
	<b>34 FINANZIAMENTO</b>		<b>134.393,30</b>
36.02.001	fondo spese congressuali	70.000,00	
36.02.004	fondo spese future	40.000,00	
36.02.005	Fondo contributi da destinare	40.391,82	
36.02.006	Fondo spese manifestazioni	12.316,18	
36.02.010	Fondo progetto broad	346.144,43	
36.02.098	Fondo sostegno strutt.abruzzesi	5.067,49	
36.02.099	accantonamenti altri	432,26	
	<b>36 FONDI DIVERSI</b>		<b>514.352,18</b>

# BILANCIO CONSUNTIVO 2015

## PATRIMONIALE PASSIVITA'

39.01.	Fondi Amm.to sedi distaccate L. 460	207.964,29	
39.03.	Fondo Amm.to apparecc. - attrezz. Varie	11.581,70	
39.06	Fondo Amm.to Macchine elet. Uff,- hw	61.932,75	
39.07.	Fondo Amm.to automezzi	2.500,00	
39.08.	Fondo Amm.to mobili	61.519,93	
39.10.001	Fondo amm.to software	82.075,37	
39.10.02	Fondo amm.to oneri pluriennali proselitismo	126.700,00	
	<b>39 FONDI DI AMMORTAMENTO</b>		<b>554.274,04</b>
40.	<b>PATRIMONIO NETTO</b>		<b>1.026.824,27</b>
	<b>TOTALE PASSIVITA'</b>		<b>5.370.255,94</b>

# BILANCIO CONSUNTIVO 2015

## COSTI/ONERI

		CONSUNTIVO 2014	CONSUNTIVO 2015	DIFFERENZA %
<b>45 CONTRIBUTI A STRUTTURE</b>				
45.02.	CONTRIB. PER REINSEDIAMENTO		202.520,00	100%
45.06.	CONTRIB. A STRUTTURE STRAORDINARIE	69.428,66	126.006,19	81,49%
45.99.	CONTRIB.A STRUT. altre	0,00	10.245,90	100%
<b>TOTALE CONTRIBUTI A STRUTTURE</b>		<b>69.428,66</b>	<b>338.772,09</b>	<b>387,94%</b>
<b>46 CONTRIBUTI A ORGANISMI DIVERSI</b>				
46.	CONTRIB. A ORG. DIVERSI	2.922,00	8.210,68	181,00%
<b>TOTALE CONTRIBUTI A ORGANISMI DIVERSI</b>		<b>2.922,00</b>	<b>8.210,68</b>	<b>181,00%</b>
<b>47 SPESE PER ATTIVITA' POLIT.ORG.</b>				
47.01.	PARTECIP. CONVEGNI E CONGRESSI	4.505,54	4.138,78	-8,14%
47.02.	ORGANIZZ. CONVEGNI, CORSI, RIUNIONI	2.358,48	22.707,68	862,81%
47.03	SPESE PER CONGR. E CONF. ORGANIZ.	31.046,68		0,00%
47.04.	VIAGGI E TRASFERTE	117.190,53	98.527,03	-15,93%
47.05.	RIUN.ORGANISMI DIRIGENTI	2.233,65	5.663,80	153,57%
47.06	SPESE DI RAPPRESENTANZA		9.830,64	100,00%
47.07	ATTIVITA UNITARIA		3.015,00	100,00%
47.11.	VIAGGI E TRASFERTE COLLABORATORI	4.249,65	5.522,75	29,96%
47.99.	ATTIVITA' POLITICA E ORGANIZZATIVA ALTRE	32.180,63	33.936,71	5,46%
<b>TOTALE ATTIVITA POLIT. ORGANIZZ.</b>		<b>193.765,16</b>	<b>183.342,39</b>	<b>-5,38%</b>
<b>48 SPESE PER ATTIVITA' INTERNAZIONALE</b>				
48.02.	DELEGAZIONI ALL'ESTERO	39.500,25	46.174,39	16,90%
48.03.	DELEGAZIONI ESTERE IN ITALIA	1.735,60	317,44	-81,71%
48.05.	CONTRIBUTI ASSOCIATIVI	55.061,09	47.396,63	-13,92%
48.99.	SPESE ATTIVITA' INTERN. ALTRE	94,00	8.000,00	8410,64%
<b>TOTALE SPESE ATTIVITA' INTERNAZIONALE</b>		<b>96.390,94</b>	<b>101.888,46</b>	<b>5,70%</b>

# BILANCIO CONSUNTIVO 2015

## COSTI/ONERI

		CONSUNTIVO 2014	CONSUNTIVO 2015	DIFFERENZA %
	<b>49 SPESE PER STAMPA E PROPAGANDA</b>			
49	SPESE PER STAMPA E PROPAGANDA	30.769,40	5.158,76	-83,23%
	<b>TOT. SPESE PER STAMPA E PROPAGANDA</b>	<b>30.769,40</b>	<b>5.158,76</b>	<b>-83,23%</b>
	<b>50 SPESE STUDI E RICERCHE</b>			
50.01.	STUDI RICERCHE	20.000,00	5.583,00	-72,09%
	<b>TOTALE STUDI E RICERCHE</b>	<b>20.000,00</b>	<b>5.583,00</b>	<b>-72,09%</b>
	<b>51 SPESE FORMAZIONE</b>			
51.01.	COSTO CORSI E SEMINARI	59.585,45	66.150,07	11,02%
	<b>TOTALE PER SPESE FORMAZIONE</b>	<b>59.585,45</b>	<b>66.150,07</b>	<b>11,02%</b>
	<b>52 SPESE PERSONALE E COLLABORAZIONI</b>			
52.01.	COMPETENZE	1.126.700,65	1.187.848,15	5,43%
52.02.	CONTRIBUTI SOCIALI	260.728,39	273.172,97	4,77%
52.03.	PREVIDENZA INTEGRATIVA	20.514,65	21.213,66	3,41%
52.04.	ACCANTONAMENTO T.F.R.	73.348,07	96.828,90	32,01%
52.99.	ALTRE SPESE PERSONALE	232.402,36	216.346,83	-6,91%
	<b>TOTALE SPESE PERSONALE</b>	<b>1.713.694,12</b>	<b>1.795.410,51</b>	<b>4,77%</b>
	<b>53 SPESE GENERALI</b>			
53.04.	PULIZIE UFFICI	50.947,20	50.727,60	-0,43%
53.05.	SPESE CONDOM. + MANUT. PARTI COMUNI /MUTUO	197.156,01	173.756,30	-11,87%
53.06/07	TELEFONICHE FAX -TD	63.251,77	46.908,41	-25,84%
53.08.	POSTALI	13.389,87	3.432,58	-74,36%
53.09.	CANCELLERIA/ STAMPATI-SERV.EDI TRASPORTI	183.437,67	106.076,67	-42,17%
53.10.	GIORNALI-RIVISTE-LIBRI	57.025,99	29.864,69	-47,63%
53.11.	ASSICURAZIONI	2.590,98	2.892,98	11,66%

# BILANCIO CONSUNTIVO 2015

## COSTI/ONERI

		CONSUNTIVO 2014	CONSUNTIVO 2015	DIFFERENZA %
53.12	PRESTAZIONI DA LAVORO AUTONOMO	7.199,50	510,00	-92,92%
53.13.	COMPENSI A PROFESSIONISTI	27.306,12	38.795,33	42,08%
53.14.	SPESE RAPPRESENTANZA	14.273,17	2.390,98	-83,25%
53.16.	MACCHINE LEASING	3.705,12	3.787,86	2,23%
53.18.	MANUT.RIP.BENI STRUMENTALI + SEDE	693,40	694,00	0,09%
53.99.	ALTRE SPESE	31.982,20	26.232,61	-17,98%
	<b>TOTALE SPESE GENERALI</b>	<b>652.959,00</b>	<b>486.070,01</b>	<b>-25,56%</b>
	<b>54 IMPOSTE E TASSE</b>			
	<b>TOTALE IMPOSTE E TASSE</b>	<b>72.945,45</b>	<b>83.608,02</b>	<b>14,62%</b>
	<b>55 AMMORTAMENTI</b>			
	<b>TOTALE AMMORTAMENTI</b>	<b>34.318,45</b>	<b>147.765,74</b>	<b>330,57%</b>
	<b>56 ACCANTONAMENTO FONDI</b>			
	<b>TOTALE ACCANTONAMENTO FONDI</b>	<b>325.000,00</b>		<b>-100,00%</b>
	<b>57 - ONERI FINANZIARI</b>			
57.	ONERI FINANZIARI			
	<b>TOTALE ONERI FINANZIARI</b>	<b>96.605,31</b>	<b>99.170,91</b>	<b>2,66%</b>
	<b>59 ONERI STRAORDINARI</b>			
59.03.	SOPRAVVVENIENZE PASSIVE			
	<b>TOTALE ONERI STRAORDINARI</b>	<b>17.394,30</b>	<b>758.166,20</b>	<b>4258,70%</b>
	<b>TOTALE COSTI</b>	<b>3.385.778,24</b>	<b>4.079.296,84</b>	<b>20,48%</b>



# BILANCIO CONSUNTIVO 2015

## RICAVI/PROVENTI

		CONSUNTIVO 2014	CONSUNTIVO 2015	DIFFERENZA %
64.01/99	CONTRIBUTI SINDACALI	2.899.081,74	2.909.851,74	0,37%
65.06/99	CONTR. DA STRUTTURE STRAORD.	29.540,74	93.405,94	216,19%
73.01.-02	INTERESSI ATTIVI DA BANCHE/POSTA	94,82	31,96	-66,29%
73.03.	ABBUONI SCONTI ATTIVI	5.148,01	4.443,11	-13,69%
73.20.	INT. ATT. SU PIANO ACC. TFR E TITOLI OBBLIG.	24.563,10	21.819,83	-11,17%
76,02	ALTRI PROVENTI PER CCNL	28.704,60	2.717,00	-90,53%
76.03.	GETTONI PRESENZA	800,00	5.600,00	600,00%
76.99.	ALTRI PROVENTI	72.745,06	19.438,15	-73,28%
77.03.	SOPRAVVENIENZE ATTIVE /PLUSVALENZE	4.402,57	873.975,02	19751,47%
	<b>TOTALE RICAVI</b>	<b>3.065.080,64</b>	<b>3.931.282,75</b>	<b>28,26%</b>
		CONSUNTIVO 2014	CONSUNTIVO 2015	DIFFERENZA %
	<b>TOTALE RICAVI/PROVENTI</b>	<b>3.065.080,64</b>	<b>3.931.282,75</b>	<b>28,26%</b>
	<b>TOTALE COSTI/ONERI</b>	<b>3.385.778,24</b>	<b>4.079.296,84</b>	<b>20,48%</b>
	<b>RISULTATO DI ESERCIZIO</b>	<b>-320.697,60</b>	<b>-148.014,09</b>	<b>-53,85%</b>



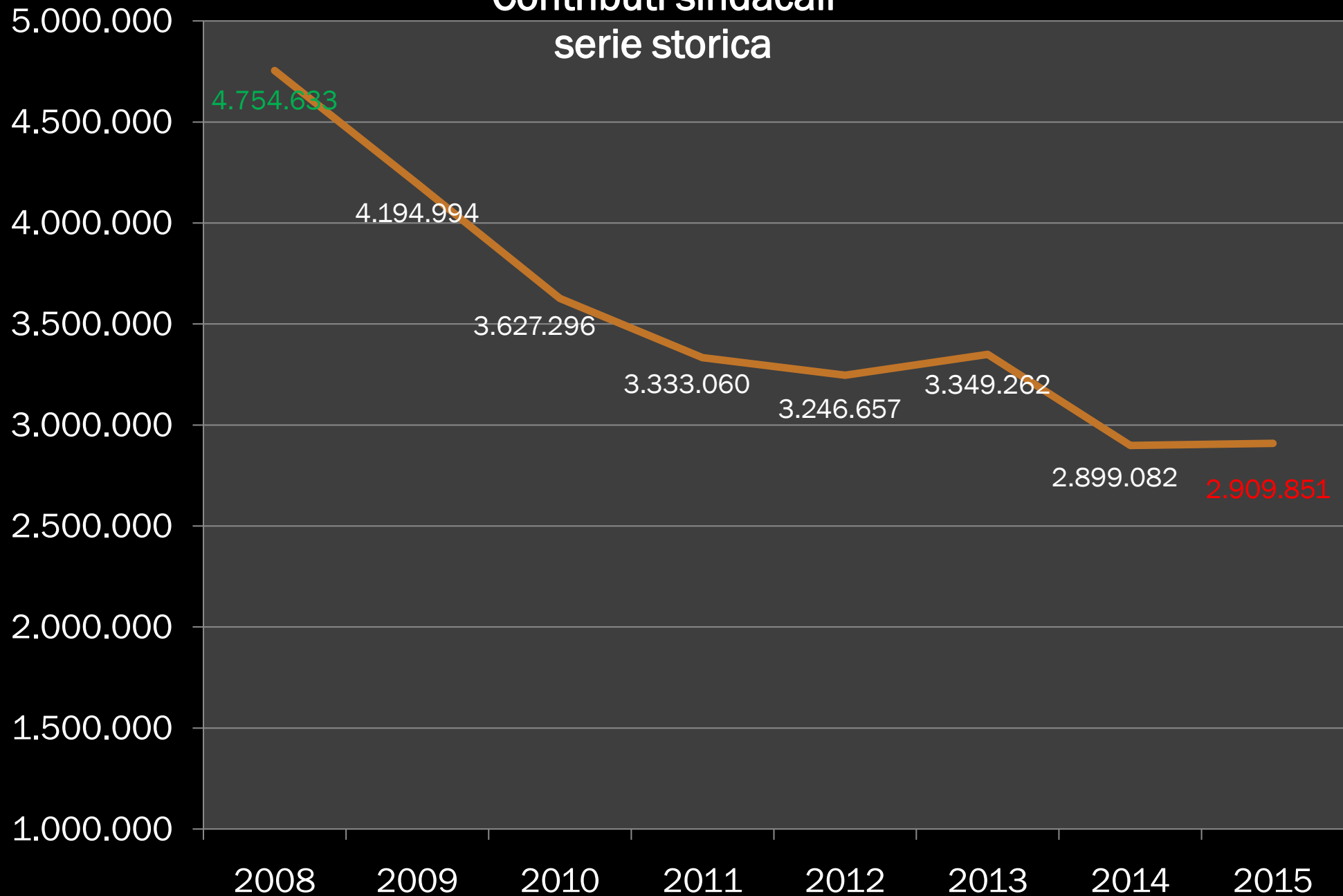
# ***BILANCIO CONSUNTIVO 2015***

Roma 18 maggio 2016

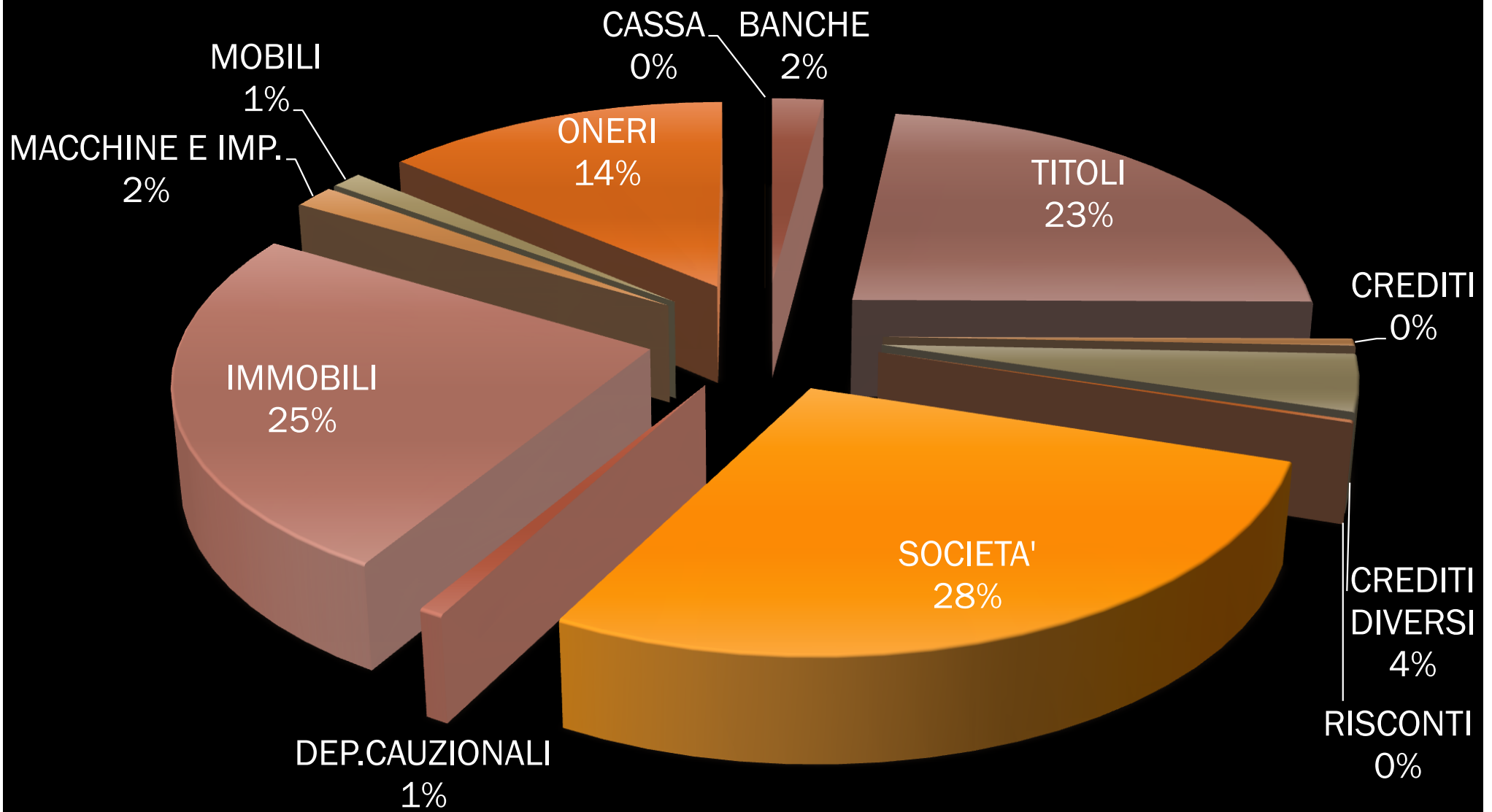
# BILANCIO CONSUNTIVO 2015

BILANCIO CONSUNTIVO 2015

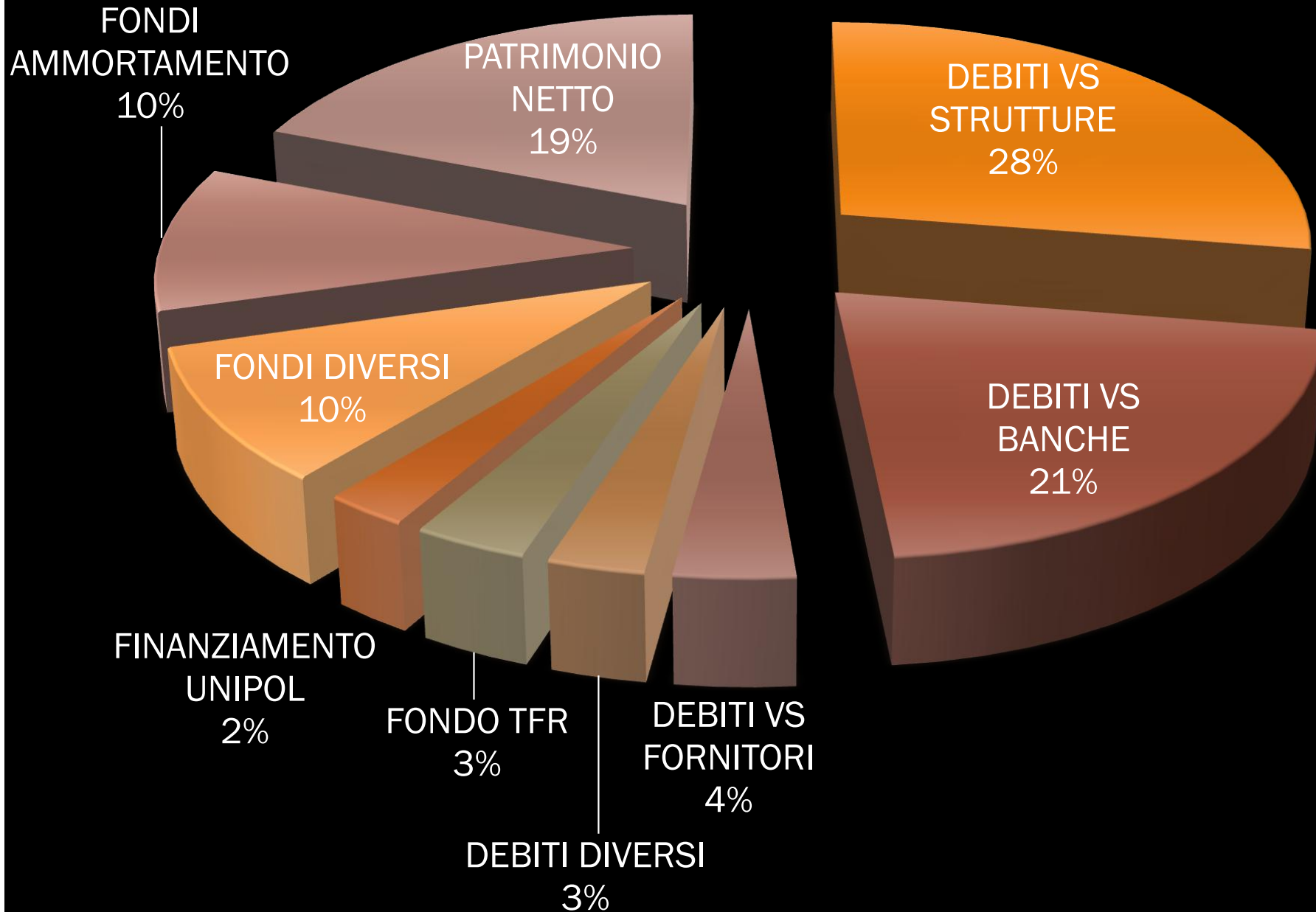
## Contributi sindacali serie storica

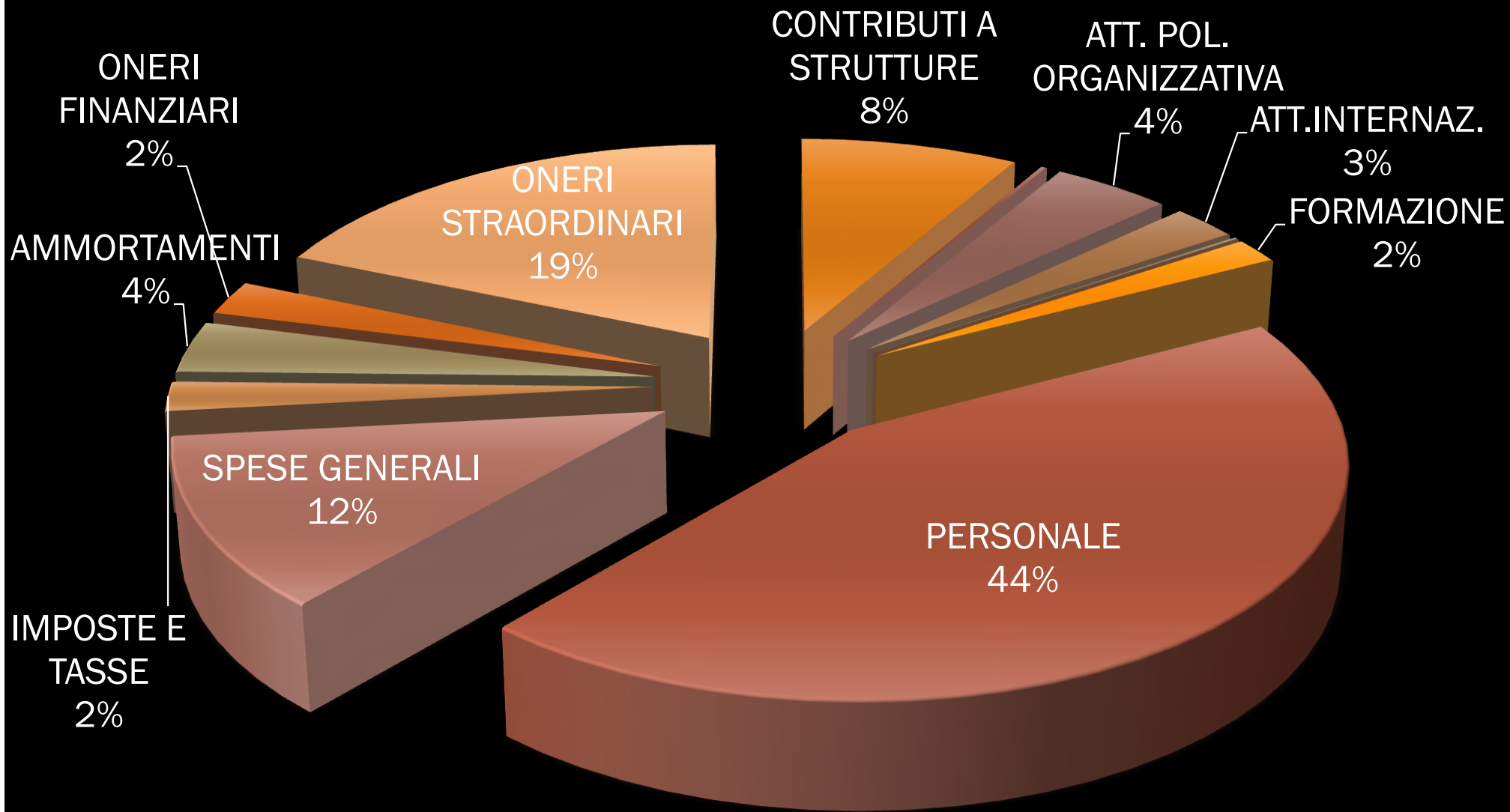


# PATRIMONIALE - ATTIVITA'



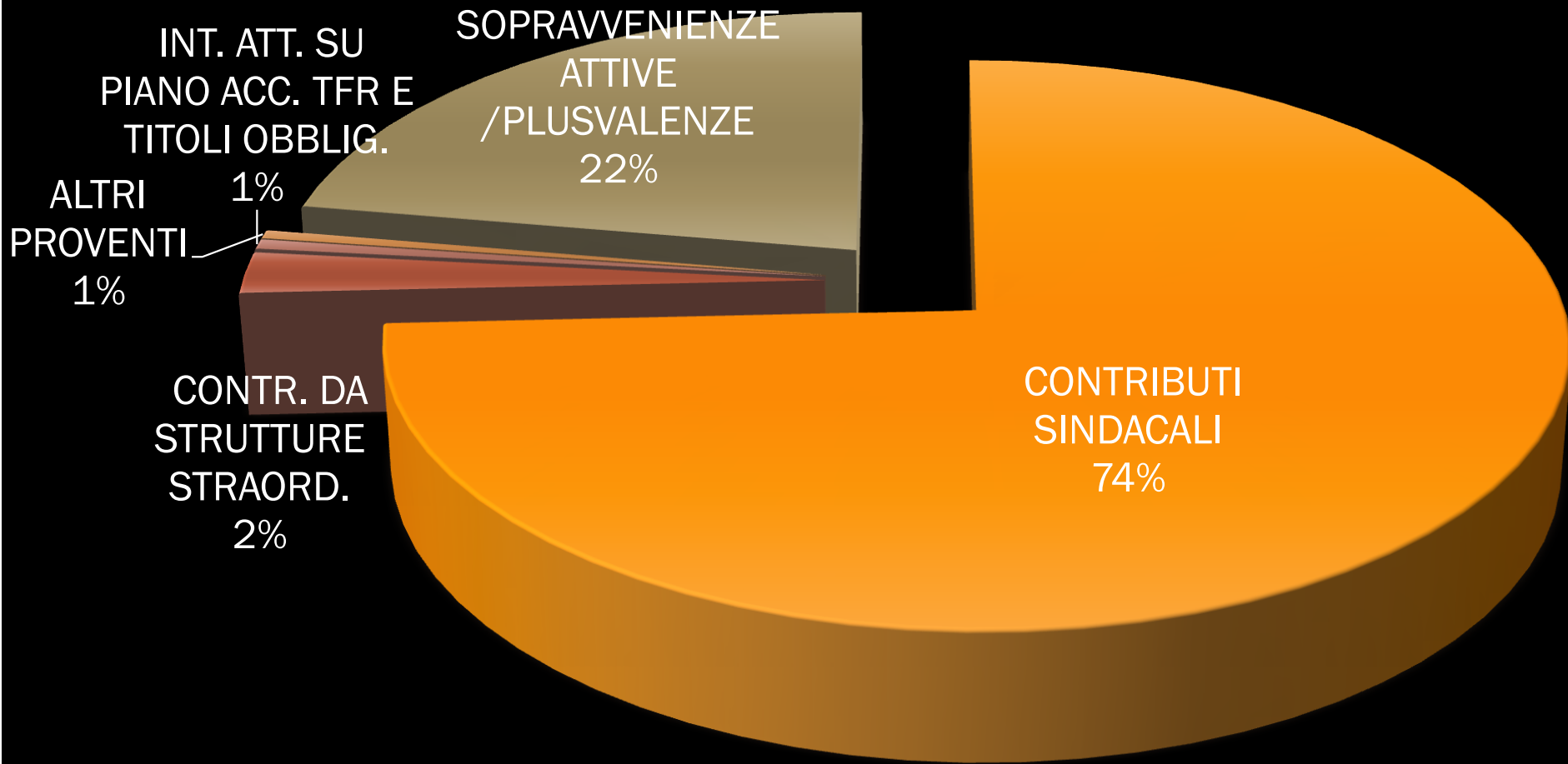
# PATRIMONIALE – PASSIVITA'

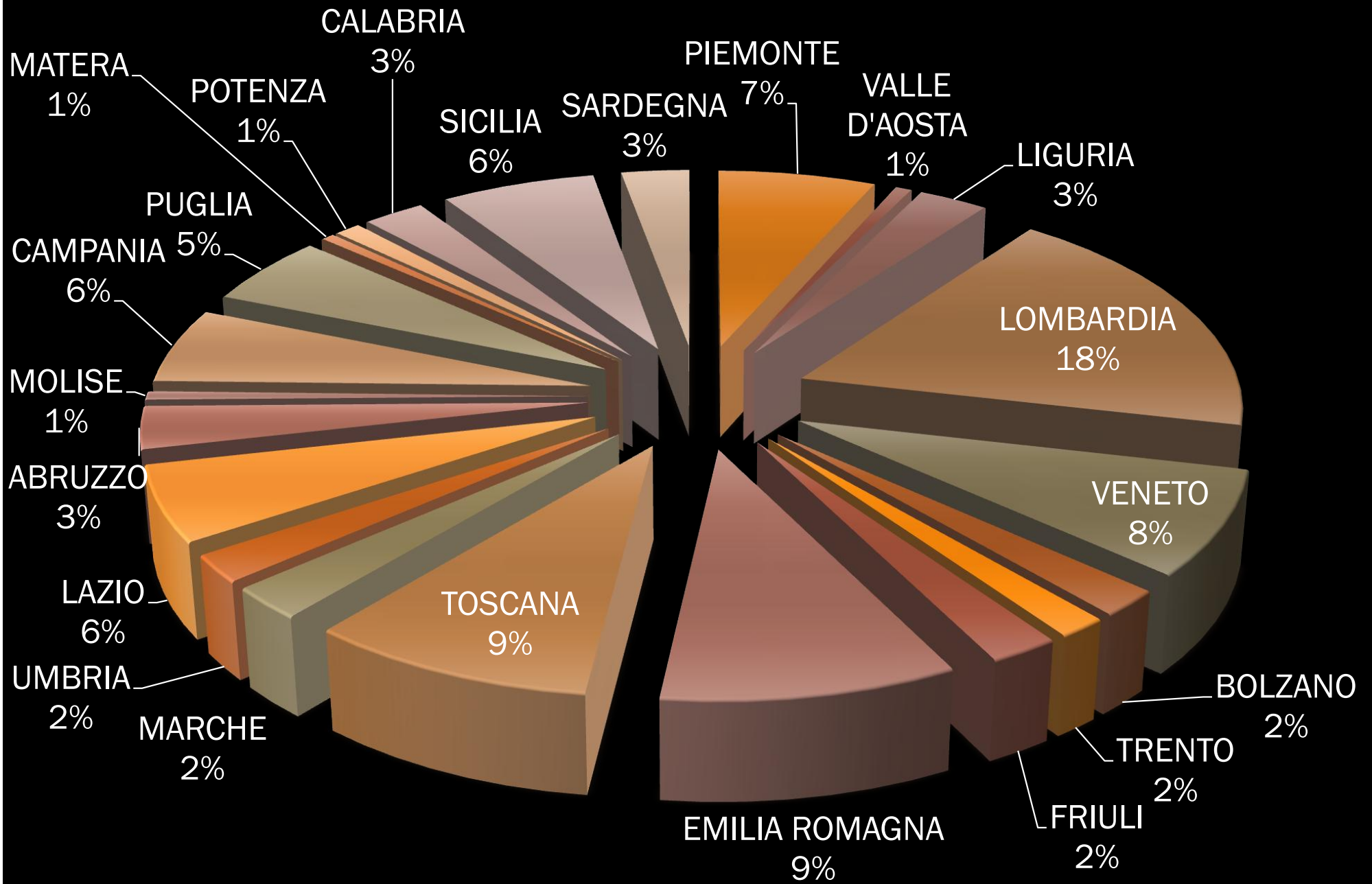




**COSTI - ONERI**

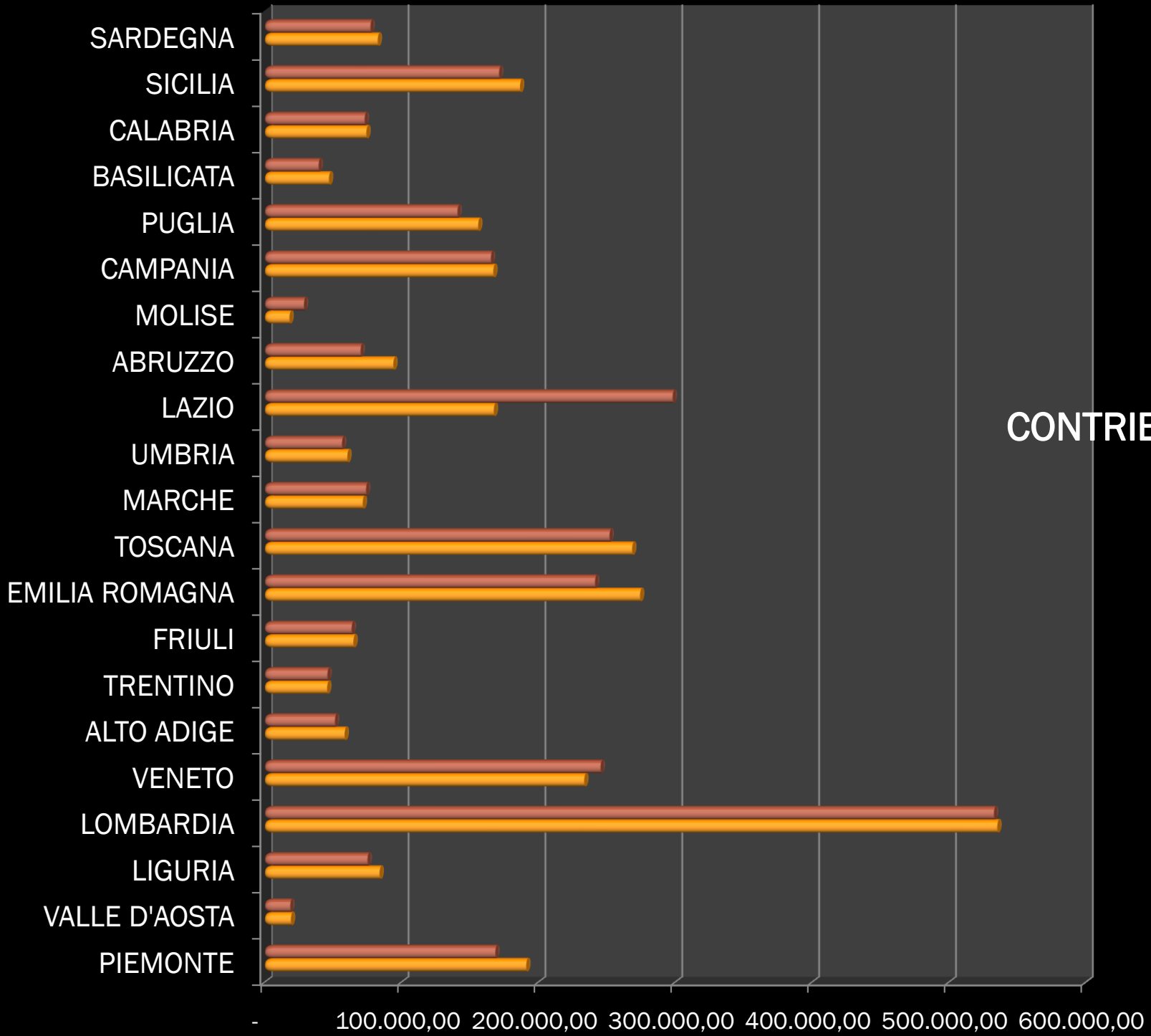
# RICAVI - PROVENTI





**CONTRIBUTI SINDACALI anno 2015**





### CONTRIBUTI SINDACALI

- ANNO 2014
- ANNO 2015