


Serie storica (Export) per Class.merci per attiv.econ.(CPAteco)

Mondo - Periodo di riferimento: 1991-2007-Valori in Euro^(a)

ANNO	DM351-Navi e imbarcazioni	DM3511- Costruzioni navali	DM3512- Imbarcazioni da diporto e sportive
	export	export	export
1991	366.178.854	128.395.584	237.783.270
1992	306.886.372	92.632.519	214.253.853
1993	735.895.249	564.545.775	171.349.475
1994	601.372.245	336.188.316	265.183.929
1995	1.061.561.698	771.471.456	290.090.242
1996	1.412.389.107	1.058.201.603	354.187.504
1997	1.532.531.145	1.093.704.831	438.826.314
1998	2.460.826.162	1.919.308.844	541.517.318
1999	1.943.484.331	1.335.444.985	608.039.346
2000	2.425.160.316	1.575.207.549	849.952.767
2001	2.403.402.030	1.230.283.336	1.173.118.694
2002	2.804.381.918	1.655.980.876	1.148.401.042
2003	2.420.726.469	1.166.072.851	1.254.653.618
2004	3.047.724.900	1.615.636.813	1.432.088.087
2005	3.083.685.960	1.323.960.096	1.759.725.864
2006	3.026.466.221	1.298.562.388	1.727.903.833

^(a) I valori monetari rilevati in lire e convertiti in euro relativi al periodo 1991-1998 sono denominati 'eurolire'. Per ulteriori indicazioni si rimanda alla sezione 'Conversione Lire-Euro' su 'Note metodologiche'

Nota bene - ultimo periodo disponibile: 1/2007

- Elaborazione effettuata alle 13.11.27 del 06/05/2007 


[TORNA A INIZIO PAGINA](#)

Serie storica (Export) per Class.merci per attiv.econ.(CPAteco)

Mondo - Periodo di riferimento: 1991-2007-Quantita' in kg

ANNO	DM351-Navi e imbarcazioni	DM3511- Costruzioni navali	DM3512- Imbarcazioni da diporto e sportive
	export	export	export
1991	675.021.346	661.142.488	13.878.858
1992	462.058.902	450.953.602	11.105.300
1993	474.908.314	465.560.514	9.347.800
1994	372.581.888	359.662.890	12.918.998
1995	376.734.350	363.188.451	13.545.899
1996	539.680.687	522.530.098	17.150.589
1997	468.325.129	448.417.361	19.907.768
1998	454.242.701	432.583.536	21.659.165
1999	368.860.805	345.525.887	23.334.918
2000	380.687.625	350.494.094	30.193.531
2001	667.116.199	630.000.249	37.115.950
2002	532.516.753	497.710.838	34.805.915
2003	476.430.314	441.662.050	34.768.264
2004	608.084.740	570.037.070	38.047.670
2005	477.221.498	430.687.068	46.534.430
2006	745.144.388	705.267.319	39.877.069

Nota bene - ultimo periodo disponibile: 1/2007

- Elaborazione effettuata alle 13.10.33 del 06/05/2007 

[TORNA A INIZIO PAGINA](#)


Serie storica (Import) per Class.merci per attiv.econ.(CPAteco)

Mondo - Periodo di riferimento: 1991-2007-Valori in Euro^(a)

ANNO	DM351-Navi e imbarcazioni	DM3511- Costruzioni navali	DM3512- Imbarcazioni da diporto e sportive
	import	import	import
1991	368.591.724	241.711.444	126.880.280
1992	308.697.667	221.827.913	86.869.753
1993	269.780.958	226.129.555	43.651.403
1994	76.884.248	32.391.941	44.492.307
1995	116.578.106	41.730.225	74.847.882
1996	181.858.612	103.353.293	78.505.318
1997	279.445.293	130.180.168	149.265.125
1998	259.060.114	147.566.154	111.493.960
1999	427.879.847	275.368.186	152.511.661
2000	825.293.174	625.223.526	200.069.648
2001	955.860.886	608.496.123	347.364.763
2002	864.003.023	521.835.572	342.167.451
2003	1.548.190.669	1.034.389.972	513.800.697
2004	1.390.195.428	659.499.924	730.695.504
2005	1.227.903.980	354.625.050	873.278.930
2006	1.397.689.475	653.393.602	744.295.873

^(a) I valori monetari rilevati in lire e convertiti in euro relativi al periodo 1991-1998 sono denominati 'eurolire'. Per ulteriori indicazioni si rimanda alla sezione 'Conversione Lire-Euro' su 'Note metodologiche'

Nota bene - ultimo periodo disponibile: 1/2007

- Elaborazione effettuata alle 13.07.52 del 06/05/2007 


[TORNA A INIZIO PAGINA](#)

Serie storica (Import) per Class.merci per attiv.econ.(CPAteco)

Mondo - Periodo di riferimento: 1991-2007-Quantita' in kg

ANNO	DM351-Navi e imbarcazioni	DM3511- Costruzioni navali	DM3512- Imbarcazioni da diporto e sportive
	import	import	import
1991	304.639.546	292.049.001	12.590.545
1992	279.697.439	270.257.226	9.440.213
1993	74.050.282	70.153.112	3.897.170
1994	36.559.831	33.293.571	3.266.260
1995	46.620.272	41.248.777	5.371.495
1996	109.183.457	102.975.733	6.207.724
1997	109.977.499	100.588.362	9.389.137
1998	171.424.980	164.366.869	7.058.111
1999	402.913.413	392.997.373	9.916.040
2000	692.783.452	681.739.200	11.044.252
2001	574.971.475	558.704.924	16.266.551
2002	513.583.331	492.312.114	21.271.217
2003	1.086.922.965	1.062.730.938	24.192.027
2004	957.837.649	929.711.369	28.126.280
2005	435.908.405	403.814.633	32.093.772
2006	1.092.499.491	839.012.985	253.486.506

Nota bene - ultimo periodo disponibile: 1/2007

- Elaborazione effettuata alle 13.09.33 del 06/05/2007 

[TORNA A INIZIO PAGINA](#)