

## VERBALE DI INCONTRO

Addì 16 luglio 2008 in Roma presso la sede Federmaco, si sono riuniti

**Buzzi Unicem S.p.A.**, rappresentata dal Dr. Sergio Salvi e dal Dr. Edoardo Sirchia, assistita da Federmaco nella persona della Dr.ssa Raffaella di Ciccio,

e

le Segreterie Nazionali di **FENEAL-UIL**, **FILCA-CISL**, **FILLEA-CGIL**, nelle persone del Sig. Armando Dagna e Pompeo Naldi, dei Sigg. Paolo Acciai e Luciano Bettin, Sigg. Mauro Livi e Luigi Cavallini, il Coordinamento di Gruppo delle **R.S.U della Buzzi Unicem S.p.A.**, le Segreterie Regionali e Provinciali di **FENEAL-UIL**, **FILCA-CISL**, **FILLEA-CGIL**,

per l'incontro di ricognizione sull'andamento del Premio di Risultato di cui al Verbale di Accordo 27 luglio 2005.

Dall'analisi dei dati aziendali presentati nel corso dell'incontro è emerso che il **parametro produttività**, calcolato conformemente al predetto verbale di accordo, raggiunge il livello di 3,77 tonnellate/ora, pari ad una erogazione di **€ 710,00** (settecentodieci/00), mentre il **parametro redditività** (ROS) raggiunge il livello di 23,62%, pari ad una erogazione di **€ 790,00** (settecentonovanta/00).

La liquidazione del Premio di Risultato sarà effettuata congiuntamente alle spettanze del mese di **luglio 2008**.


La quota aggiuntiva da versare per gli aderenti al 31 dicembre 2006 al Fondo **Concreto** sarà di **€ 300,00** (trecento/00).

*Letto, confermato e sottoscritto.*

Federmaco



FENEAL-UIL



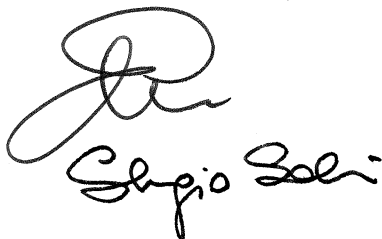
FILCA - CISL




FILLEA - CGIL




Buzzi Unicem S.p.A.



Coordinamento R.S.U.



Strutture sindacali territoriali





**INCONTRO ANNUALE  
CON LE ORGANIZZAZIONI SINDACALI  
NAZIONALI E TERRITORIALI ED IL  
COORDINAMENTO RSU DI GRUPPO**

16 luglio 2008, Edoardo Sirchia, Roma, Federmaco

**BUZZI UNICEM**

# PREMIO DI RISULTATO

## Indicatore di produttività

Rapporto tra i volumi della produzione (tonnellate di leganti idraulici e clinker ceduto a terzi) ed ore lavorate (= ore effettivamente lavorate per operai ed intermedi ed il valore standard di 1760 ore annue per il personale delle categorie impiegati e quadri)

Detrazione dal monte ore di 84.000 afferenti personale di sede a servizio attività extra cemento



# PREMIO DI RISULTATO

## Indicatore di produttività

### Dettaglio PLC 2007 (tonnellate)

Vernasca	1.232.372
Santarcangelo	264.491
Cadola	292.819
Travesio	398.199
Robilante	1.708.773
Trino	610.099
Siniscola	448.082
Guidonia	1.675.318
Settimello	276.281
Barletta	996.719
Augusta	1.150.453
<b>Totale (1)</b>	<b>9.053.516</b>

(1) al lordo trasferimenti tra stabilimenti



# PREMIO DI RISULTATO

## Indicatore di produttività

### Dettaglio PLC 2007 (tonnellate)

**Totale (1)            9.053.516**

(1) al lordo trasferimenti tra stabilimenti

Detratti i trasferimenti tra stabilimenti pari a  
567.451 tonnellate

**Totale (2)            8.486.065**

(2) al netto trasferimenti tra stabilimenti



# PREMIO DI RISULTATO

## Indicatore di produttività

Produzione leganti clinker anno 2007 (al netto trasferimenti tra stabilimenti)

**8.486.065** tonnellate

Ore lavorate anno 2007

**2.333.048**

Detrazione correttivo per staff altri settori

2.333.048 - 84.000 = **2.249.048**

Indicatore Produttività

**3,77**

Importo derivante da I.P.

**€710**



# PREMIO DI RISULTATO

## Indicatore di redditività

Rapporto tra la *differenza tra Valori e Costi della Produzione* (Risultato Operativo) e i *Ricavi delle Vendite e delle Prestazioni* (Ricavi Netti) relativi all'Esercizio di riferimento, moltiplicato cento.

# PREMIO DI RISULTATO

## Indicatore di redditività

Ricavi netti

Buzzi Unicem S.p.A. esercizio 2007

**€600.288.162**

Risultato Operativo

**€141.784.631**

Indicatore redditività 2007

**23,62%**

Importo derivante da I.R.

**€790**





# PREMIO DI RISULTATO

## Quota Concreto

20% somma importo derivante da I.P. e importo derivante da I.R.

20% di € 1.500

**€300**

# PREMIO DI RISULTATO

## Valore Totale

Quota Produttività	€710
Quota Redditività	€790
Quota Concreto	€300
<b>Totale</b>	<b>€1.800</b>

*di cui € 300 relativi a quota Concreto per gli aderenti al Fondo al 31 dicembre 2007*



**PERSONALE BUZZI UNICEM S.p.A. AL 31/12/2007**

	D	Q/F	Imp	Int	Ope	TOT
Corporate & Cemento Italia	29	66	145	3	10	253
Direzione Comm. Cem.Italia	1	15	50			66
Direzione Div. N.	1		2			3
Vernasca	1	4	16	12	45	78
S.Arcangelo	1	2	7	9	51	70
Dep. Ravenna		1	1			2
Cadola		1	13	7	47	68
Travesio	1	3	22	5	54	85
Robilante	1	7	51	24	120	203
Trino	1	2	14	10	34	61
Terminale Savona						0
Riva del Garda	1	1	10	1	35	48
Direzione Div. C.S.	1		1			2
Settimello		2	6	11	35	54
Siniscola	1	4	19	10	45	79
Guidonia	1	6	27	23	86	143
Barletta	1	4	23	14	57	99
Dep. Vulture			2		2	4
Augusta	1	3	31	12	59	106
<b>TOTALE</b>	<b>42</b>	<b>121</b>	<b>440</b>	<b>141</b>	<b>680</b>	<b>1424</b>



**C. Inserimento - CTD - C. Somministrazione  
BUZZI UNICEM S.p.A. AL 31/12/2007**

**Contratti di inserimento al 31/12/2007**

	12 mesi	18 mesi	Totale
Impiegati	0	2	2
Operai	0	2	2
Totale			

**CTD in corso al 31/12/2007**

Impiegati	6
Operai	29
Totale	35

**Contratti di somministrazione in corso al 31/12/2007**

Impiegati	1
Operai	8
Totale	9

## BUZZI UNICEM S.p.A. AL 31/12/2007

percentuali	impiegati	operai	totale
straordinario	0,87%	5,01%	3,38%
malattia	2,66%	4,86%	3,98%
infortunio	0,03%	0,71%	0,43%
altre assenze	0,02%	0,07%	0,05%
<b>totale assenze</b>	<b>2,70%</b>	<b>5,64%</b>	<b>4,47%</b>

