

LE PRIME 50 IMPRESE DI COSTRUZIONE IN ITALIA. ANNO 2007

SCHEDA 39

dati monetari in migliaia di euro

39.1 COLLINI

Ragione sociale: IMPRESA COSTRUZIONI GEOM. LEONE COLLINI S.P.A. IN BREVE 'COLLINI S.P.A.'

Sede legale: VIA BRENNERO, 260 - CAP 38100 TRENTO (TN)

Presidente: Paolo Collini

Capitale sociale: 2.340.000 euro

CONSISTENZA ECONOMICO-FINANZIARIA E PROSPETTIVE DI CRESCITA

	2005	2006	2007	D%07/05
POSIZIONE	41	35	39	
VALORE PRODUZIONE CONSOLIDATO	120.319	155.386	152.168	26,5
% ESTERA	0,0	0,0	0,0	
VALORE PRODUZIONE NON CONS	91.336	113.697	117.264	28,4
PATRIMONIO NETTO	24.737	21.155	20.277	-18,0
UTILE NETTO	1.279	2.510	3.100	142,4
DIPENDENTI CAPOGRUPPO	79	63	60	-24,1
DIPENDENTI DIRETTI GRUPPO	nd	251	238	
DIPENDENTI DIRETTI E INDIRETTI	211	251	238	12,8
PORTAFOGLIO ORDINI	240.000	211.000	200.000	-16,7

VALUTAZIONE DELLA GESTIONE ECONOMICO-FINANZIARIA*

* Gli indicatori valutano gli aspetti della gestione aziendale in rapporto alle altre società dello stesso settore economico

	2005	2006	2007	2007 andamento
REDDITIVITA' LORDA	ELEVATA	ELEVATA	ELEVATA	STABILE
STRUTTURA FINANZIARIA	CONSISTENTE	CONSISTENTE	CONSISTENTE	STABILE
PESO ONERI FINANZIARI	INF MEDIA	MODESTO	MODESTO	STABILE
EQUILIBRIO FINANZIARIO	SUP MEDIA	SUP MEDIA	SUP MEDIA	STABILE
LIQUIDITA'	SUP MEDIA	SUP MEDIA	SUP MEDIA	STABILE
CLASSE DI RISCHIO*	SOLV SUP MEDIA	SOLV SUP MEDIA	RISCHIO MODER	IN PEGGIRAM

* codice RAE: 452 - COSTRUZIONE COMPLETA O PARZIALE DI EDIFICI; GENIO CIVILE

Note sulla classe di rischio

Pregiudizievoli di Conservatoria su esponenti in carica

39.1 COLLINI

dati monetari in migliaia di euro

VALORE DELLA PRODUZIONE CONSOLID. 2003-2007

D%04/03

14,1

D%05/04

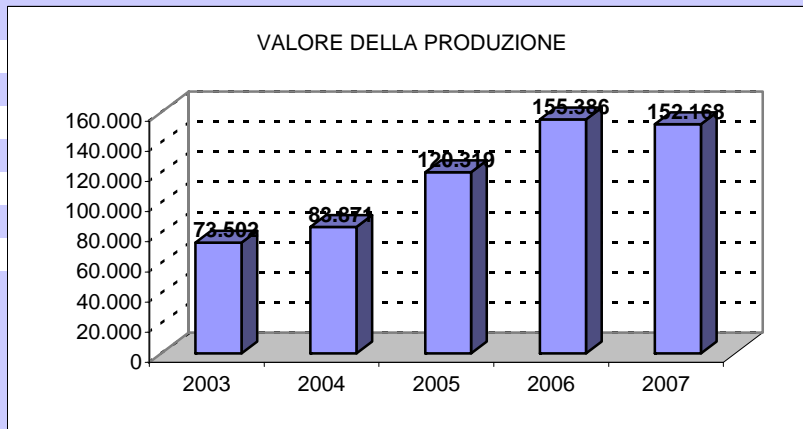
43,5

D%06/05

29,1

D%07/06

-2,1



UTILE NETTO 2003-2007

D%04/03

-14,7

D%05/04

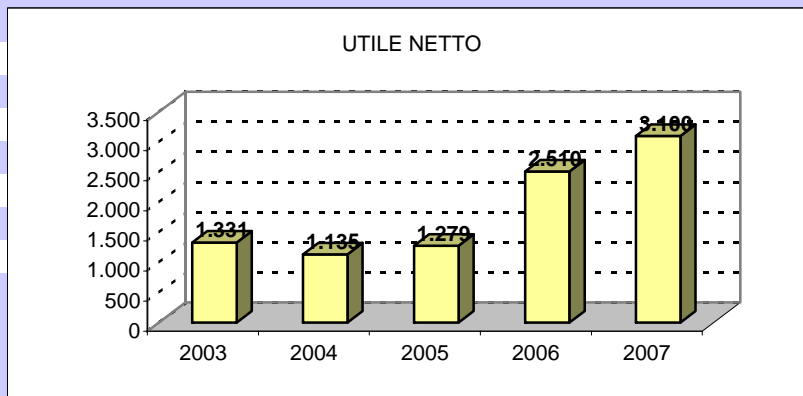
12,7

D%06/05

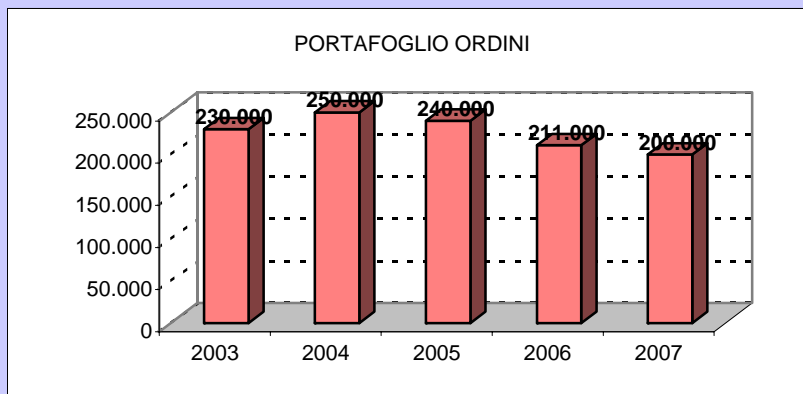
96,2

D%07/06

23,5



PORTAFOGLIO ORDINI 2003-2007



LE PRIME 50 IMPRESE DI COSTRUZIONE IN ITALIA. ANNO 2007

SCHEDA 39

dati monetari in migliaia di euro

39.2 COLLINI

Ragione sociale: IMPRESA COSTRUZIONI GEOM. LEONE COLLINI S.P.A. IN BREVE 'COLLINI S.P.A.'

Sede legale: VIA BRENNERO, 260 - CAP 38100 TRENTO (TN)

Presidente: Paolo Collini

Capitale sociale: 2.340.000 euro

REDDITIVITA' ED INTERNAZIONALIZZAZIONE

	2005	2006	2007	
COMPOSIZIONE SOCIALE:				
GRIMEDA SPA°	100,00%	100,00%	100,00%	
INTERNAZIONALIZZAZIONE DEL GRUPPO				
	2008		CAPOGRUPPO	
IMPRESA APPARTENENTE A GRUPPO	COLLINI COSTRUZIONI			
QUOTATA IN BORSA	NO	COLLINI S.P.A.		
	2005	2006	2007	D%07/05
N. IMPRESE CONTROLLATE	12		11	-8,3
di cui: 100%	1		1	0,0
in Italia	12		11	-8,3
all'estero	0		0	
N. UFF. O SEDI SECONDARIE ATTIVE	1	1	1	0,0
di cui all'estero	0	0	0	
N. UFF. O SEDI SECONDARIE CESSATE*	0	0	0	
di cui all'estero	0	0	0	
N. CANTIERI ALL'ESTERO (in corso al 2008)	N. LAVORI		IMP. LAVORI**	TIPOL. ED. PREV.
ACCORDI INTERNAZIONALI (2008)	COMMERCIALI		PRODUTTIVI	R&S
(Lavori in partecipazione con altre imprese o consorzi)				
INDICI DI REDDITIVITA', DI ROTAZIONE, PATRIMONIALI E FINANZIARI				
	2005	2006	2007	media settore
	%	%	%	2006 (1)
R.O.E. (Return on Equity)	5,2	11,9	15,3	16,4
R.O.I. (Return on Investment)	0,9	1,8	1,8	-3,2
R.O.S. (Return on Sales)	3,0	3,9	4,8	4,1
ROTAZIONE CAPITALE INVESTITO %	48,7	48,3	39,0	33,7
RAPPORTO DI INDEBITAMENTO %	89,6	93,0	94,7	83,1
MEZZI PROPRI / CAP. INVEST. %	10,4	7,0	5,3	16,9
CASH FLOW (2)	6.464	6.660	6.197	

° IMPRESA OPERANTE IN ATTIVITA' DI GESTIONE DELLE SOCIETA' DI CONTROLLO FINANZIARIO (HOLDING OPERATIVE); PRESIDENTE DEL CONS. DI AMM. PAOLO COLLINI

* negli ultimi 2 anni

** quota della società

(1) media calcolata su 30 società dello stesso settore economico (452) con oltre 200 mil euro fatturato (Cerved)

(2) si riferisce alla società e non al gruppo

39.2 COLLINI

dati monetari in migliaia di euro

ROTAZIONE CAPITALE INVESTITO 2005-2007 (%)

riferimento industria

>100%

buono

riferim costruzioni

>60%

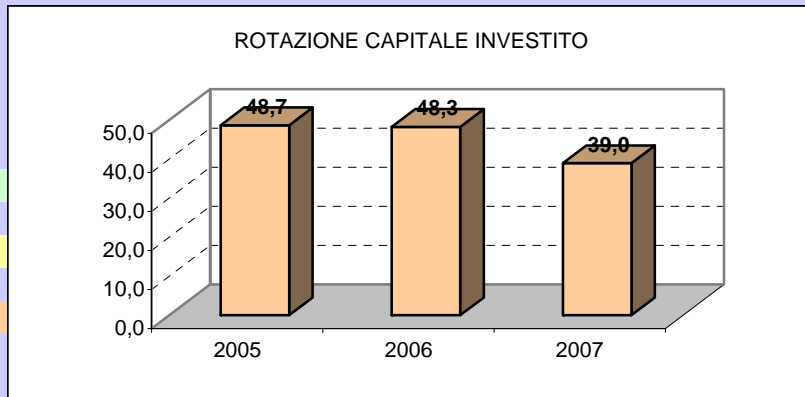
buono

50%<valore<60%

medio

<50%

debole



R.O.E. 2005-2007 (%)

min 0

non soddisfacente

0-10%

poco soddisfacente

10-20%

abbas soddisfacente

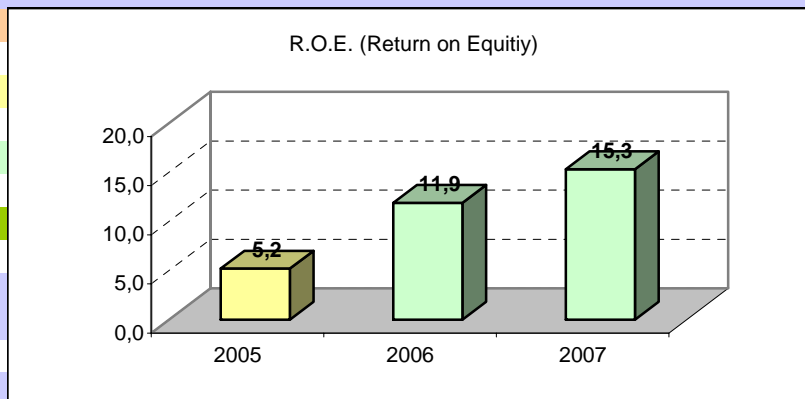
mag 20%

molto soddisfacente

media costruzioni

2006

16,4



INDEBITAMENTO/MEZZI PROPRI 2007 (%)

riferimento industria

25%-75%

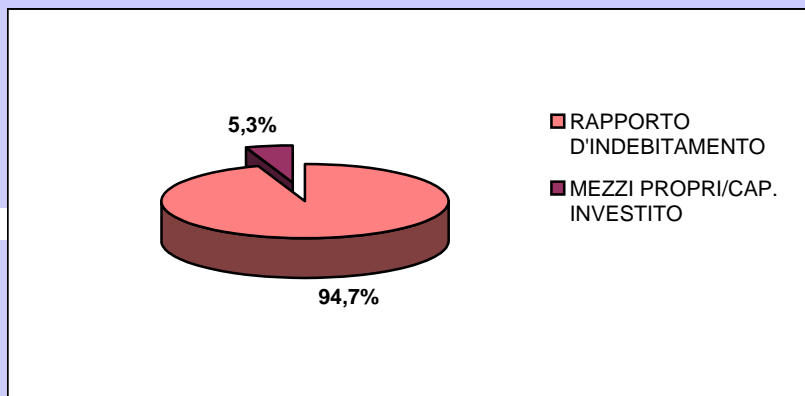
situazione finanziaria

equilibrata

media costruzioni

2006

83,1% - 16,9%



LE PRIME 50 IMPRESE DI COSTRUZIONE IN ITALIA. ANNO 2007**SCHEMA 39**

dati monetari in migliaia di euro

39.3 COLLINI

Ragione sociale: IMPRESA COSTRUZIONI GEOM. LEONE COLLINI S.P.A. IN BREVE 'COLLINI S.P.A.'

Sede legale: VIA BRENNERO, 260 - CAP 38100 TRENTO (TN)

Presidente: Paolo Collini

Capitale sociale: 2.340.000 euro

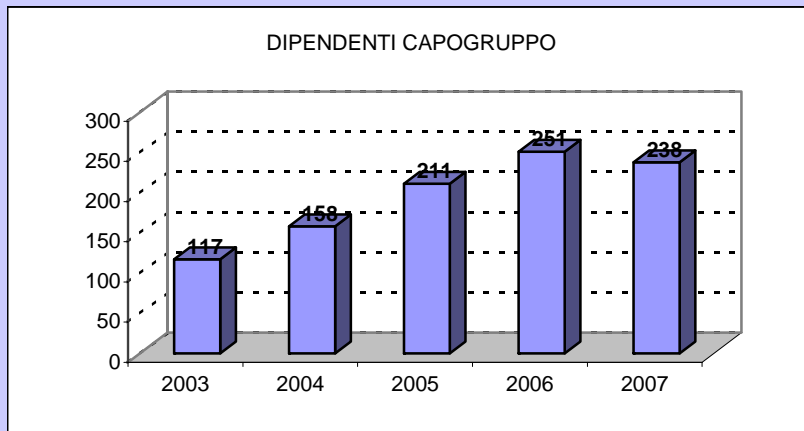
IL LAVORO

	2005	2006	2007	D%07/05
DIPENDENTI DIRETTI E INDIRECTI	211	251	238	12,8
DI CUI DIRIGENTI	4	3	2	-50,0
DI CUI IMPIEGATI	72	84	87	20,8
DI CUI OPERAI	135	164	149	10,4
OPERAI / DIPENDENTI	64,0	65,3	62,6	
IMPIEGATI / DIPENDENTI	34,1	33,5	36,6	
DIPENDENTI CAPOGRUPPO	79	63	60	-24,1
FORMAZIONE	2005	2006	2007	D%07/05
(ore compl.)	nd	nd	nd	
INDICI DI INCIDENZA DEI COSTI*				
	2005	2006	2007	media settore
	%	%	%	2006
MAT.PRIME / COSTI	26,9	28,3	27,2	13,3
COSTI EST. / COSTI	81,9	83,6	84	90,1
COSTO LAVORO / COSTI	9,6	9,4	10,1	6,8
AMMORT. E SVALUTAZ. / COSTI	6,8	6,2	5,2	1,6
ALTRI INDICI				
	2005	2006	2007	media settore
				2006
COSTO LAVORO / FATTURATO %	9,7	9,6	9,8	7,6

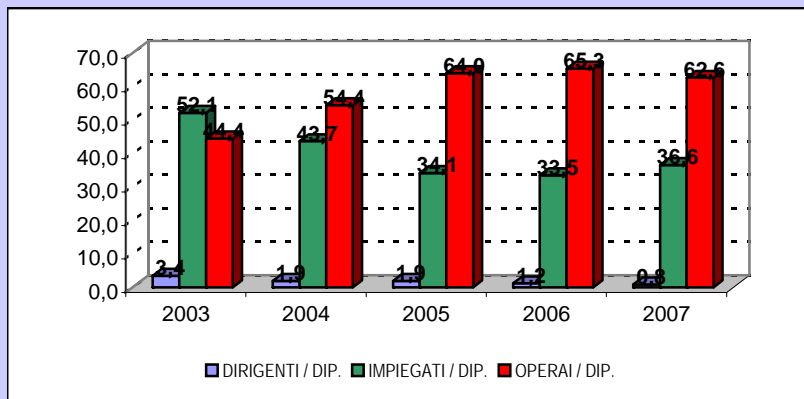
39.3 COLLINI

dati monetari in migliaia di euro

DIPENDENTI DIRETTI E INDIRETTI 2003-2007

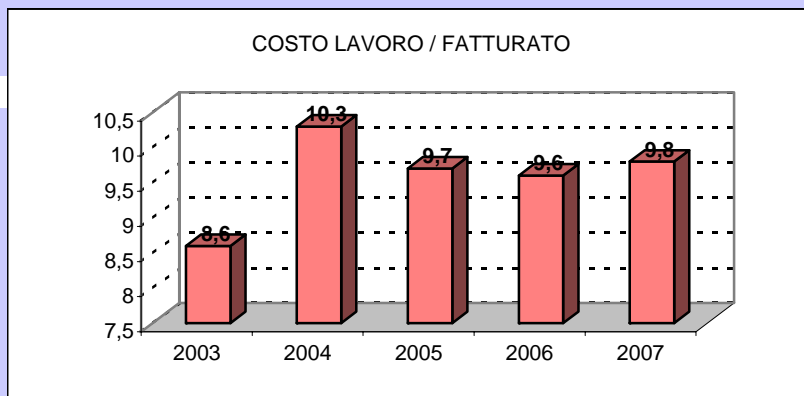


DISTRIBUZIONE DIPENDENTI 2003-2007 (%)



COSTO DEL LAVORO/FATTURATO 2003-2007 (%)

media costruzioni
2006
7,6



LE PRIME 50 IMPRESE DI COSTRUZIONE IN ITALIA. ANNO 2007**SCHEMA 39**

dati monetari in migliaia di euro

39.4 COLLINI

Ragione sociale: IMPRESA COSTRUZIONI GEOM. LEONE COLLINI S.P.A. IN BREVE 'COLLINI S.P.A.'

Sede legale: VIA BRENNERO, 260 - CAP 38100 TRENTO (TN)

Presidente: Paolo Collini

Capitale sociale: 2.340.000 euro

QUALITA' E INNOVAZIONE

	2005	2006	2007	D%07/05
ATTIVITA' PER SETTORI DI MERCATO %				
EDILIZIA CIVILE E INDUSTRIALE	6	6	9	
RECUPERO	0	0	0	
GESTIONE SERVIZI-IMMOBILIARE	0	0	0	
INFRASTRUTTURE-TRASPORTI-GALLERIE	94	94	91	
DIGHE-LAVORI IDRAULICI	0	0	0	
ALTRO	0	0	0	
N. CAT. ATTESTAZIONE SOA	17	17	17	
DI CUI OG	8	8	8	
DI CUI OS	9	9	9	

CERTIFICAZIONI DI QUALITA'

	2004	2005	2006	2007
SERIE ISO 9000	nd	NO	NO	NO
SERIE ISO 14000	nd	NO	NO	NO
SPECIFICHE QUAL- ISO 14001				
ALTRE CERTIFICAZIONI (specificare)				
CODICE ETICO	NO			

RICERCA E INNOVAZIONE - GRUPPO

IMMOBILIZZAZIONI IMMATERIALI	2005	2006	2007	media settore
(% SU TOT ATTIVO)				2006
IMMATERIALI	2,30	3,10	1,50	1,0
DI CUI R&S	0,00	0,00	1,20	
DI CUI BREVETTI	0,00	0,00	0,00	
	2005	2006	2007	2008
CENTRI DI RICERCA (specificare)	NO			
INVESTIMENTI	NO			
PERSONALE	NO			
FINANZIAMENTI ESTERNI (specificare)	NO			

PROGRAMMI INNOVATIVI (specificare)**ATTREZZATURE E TECNOLOGIE INNOVATIVE**