

**LE PRIME 50 IMPRESE DI COSTRUZIONE IN ITALIA. ANNO 2007****SCHEDA 34**

dati monetari in migliaia di euro

**34.1 CIMOLAI**

Rag. sociale: CIMOLAI S.P.A.

Sede legale: VIA UNGARESCA 38 - CAP 33170 PORDENONE (PN)

Presidente: Luigi Cimolai

Capitale sociale: 16.200.000 euro

**CONSISTENZA ECONOMICO-FINANZIARIA E PROSPETTIVE DI CRESCITA**

	2005	2006	2007	D%07/05
POSIZIONE	nd	nd	34	
VALORE PRODUZIONE CONSOLIDATO	104.956	126.636	179.449	71,0
% ESTERA	nd	38,0	34,0	
VALORE PRODUZIONE NON CONS	17.602	19.158	172.930	882,4
PATRIMONIO NETTO	19.785	8.574	26.907	36,0
UTILE NETTO	9.183	2.009	4.217	-54,1
DIPENDENTI CAPOGRUPPO	74	72	nd	
DIPENDENTI DIRETTI GRUPPO	155	190	453	192,3
DIPENDENTI DIRETTI E INDIRETTI	nd	nd	nd	
PORTAFOGLIO ORDINI	188.000	284.000	561.000	198,4

**VALUTAZIONE DELLA GESTIONE ECONOMICO-FINANZIARIA\***

\* Gli indicatori valutano gli aspetti della gestione aziendale in rapporto alle altre società dello stesso settore economico

	2005	2006	2007	2007 andamento
REDDITIVITA' LORDA	ND	ND	SUP MEDIA	STABILE
STRUTTURA FINANZIARIA	ND	ND	SUP MEDIA	STABILE
PESO ONERI FINANZIARI	ND	ND	NELLA MEDIA	STABILE
EQUILIBRIO FINANZIARIO	ND	ND	NELLA MEDIA	STABILE
LIQUIDITA'	ND	ND	NELLA MEDIA	STABILE
<b>CLASSE DI RISCHIO**</b>	ND	SOLVIB SUFF	SOLVIB SUFF	INVARIATA

\*\* Settore economico: 452 - COSTRUZIONE COMPLETA O PARZIALE DI EDIFICI; GENIO CIVILE

**Note sulla classe di rischio**

### 34.1 CIMOLAI

dati monetari in migliaia di euro

#### VALORE DELLA PRODUZIONE CONSOLIDATO 2003-2007

D%04/03

-4,8

D%05/04

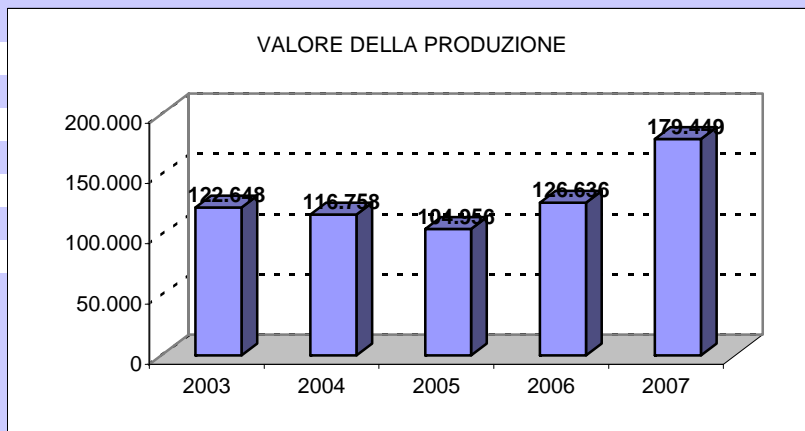
-10,1

D%06/05

20,6

D%07/06

41,7



#### UTILE NETTO 2003-2007

D%04/03

111,8

D%05/04

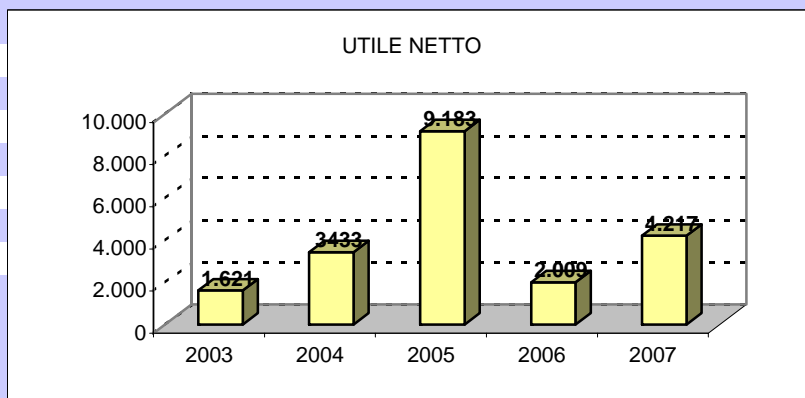
167,5

D%06/05

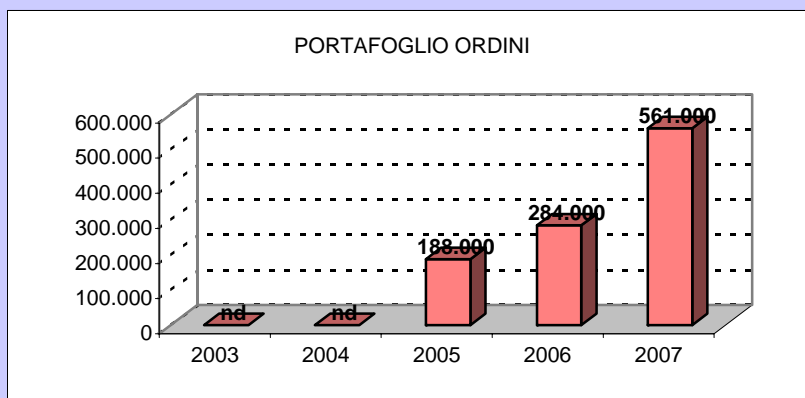
-78,1

D%07/06

109,9



#### PORTAFOGLIO ORDINI 2003-2007



**LE PRIME 50 IMPRESE DI COSTRUZIONE IN ITALIA. ANNO 2007****SCHEDA 34**

dati monetari in migliaia di euro

**34.2 CIMOLAI**

Rag. sociale: CIMOLAI S.P.A.

Sede legale: VIA UNGARESCA 38 - CAP 33170 PORDENONE (PN)

Presidente: Luigi Cimolai

Capitale sociale: 16.200.000 euro

**REDDITIVITA' ED INTERNAZIONALIZZAZIONE**

	2005	2006	2007	
<b>COMPOSIZIONE SOCIALE:</b>				
PAOCAR S.P.A.*	nd	nd	100,00%	
<b>INTERNAZIONALIZZAZIONE DEL GRUPPO</b>				
	<b>2008</b>	CAPOGRUPPO		
IMPRESA APPARTENENTE A GRUPPO	CIMOLAI			
QUOTATA IN BORSA	NO	CIMOLAI LUIGI	nota 1	
	<b>2005</b>	<b>2006</b>	<b>2007</b>	<b>D%07/05</b>
<b>N. IMPRESE CONTROLLATE</b>	nd	nd	4	
di cui: 100%	nd	nd	3	
in Italia	nd	nd	1	
all'estero	nd	nd	3	
<b>N. UFF. O SEDI SECONDARIE ATTIVE</b>	nd	nd	4	
di cui all'estero	nd	nd	0	
<b>N. UFF. O SEDI SECONDARIE CESSATE***</b>	nd	nd	0	
di cui all'estero	nd	nd	0	
<b>N. CANTIERI ALL'ESTERO (in corso al 2008)</b>	<b>N. LAVORI</b>	<b>IMP. LAVORI</b>	<b>TIPOL. ED. PREV.</b>	
EUROPA (POLONIA)				
<b>ACCORDI INTERNAZIONALI (al 2008)</b>	<b>COMMERCIALI</b>	<b>PRODUTTIVI</b>	<b>R&amp;S</b>	
(Lavori in partecipazione con altre imprese o consorzi)				
<b>INDICI DI REDDITIVITA', DI ROTAZIONE, PATRIMONIALI E FINANZIARI**</b>				
	<b>2005</b>	<b>2006</b>	<b>2007</b>	media settore
	%	%	%	<b>2006 (2)</b>
R.O.E. (Return on Equity)	nd	nd	15,7	<b>16,4</b>
R.O.I. (Return on Investment)	nd	nd	0,9	<b>-3,2</b>
R.O.S. (Return on Sales)	nd	nd	2,6	<b>4,1</b>
<b>ROTAZIONE CAPITALE INVESTITO %</b>	nd	nd	45,0	<b>33,7</b>
<b>RAPPORTO DI INDEBITAMENTO %</b>	nd	nd	92,8	<b>83,1</b>
<b>MEZZI PROPRI / CAP. INVEST. %</b>	nd	nd	7,2	<b>16,9</b>
<b>CASH FLOW (3)</b>	553	640	10.612	

\* SOCIETA' OPERANTE IN ATTIVITA' DI GESTIONE DELLE SOCIETA' DI CONTROLLO FINANZIARIO

\*\* negli ultimi 2 anni

(1) vedi scheda 34.2bis

(2) media calcolata su 30 società dello stesso settore economico (452) con oltre 200 mil euro fatturato (Cerved)

(3) si riferisce alla società e non al gruppo

## 34.2 CIMOLAI

dati monetari in migliaia di euro

### ROTAZIONE CAPITALE INVESTITO 2005-2007 (%)

riferimento industria

>100%

buono

**riferim costruzioni**

>60%

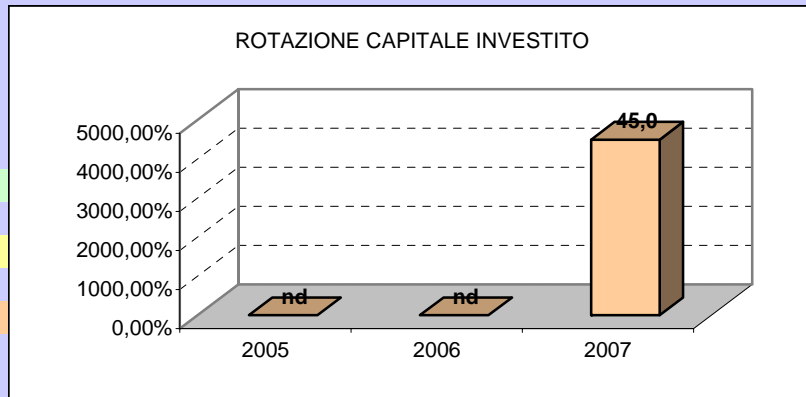
buono

50%<valore<60%

medio

<50%

debole



### R.O.E. 2005-2007 (%)

min 0

non soddisfacente

0-10%

poco soddisfacente

10-20%

abbas soddisfacente

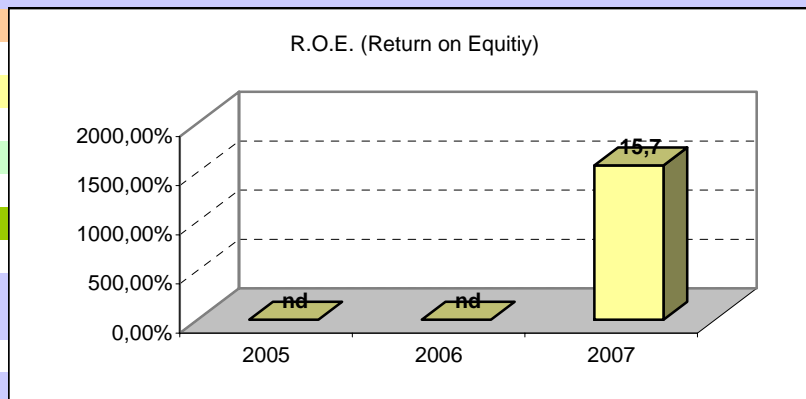
mag 20%

molto soddisfacente

**media costruzioni**

2006

16,4



### INDEBITAMENTO/MEZZI PROPRI 2007 (%)

riferimento industria

25%-75%

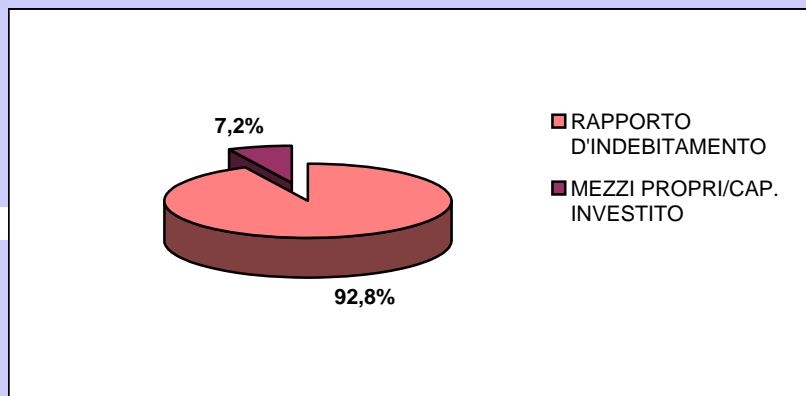
situazione finanziaria

equilibrata

**media costruzioni**

2006

83,1%-16,9%



**LE PRIME 50 IMPRESE DI COSTRUZIONE IN ITALIA. ANNO 2007****SCHEDA 34**

dati monetari in migliaia di euro

**34.2bis CIMOLAI**

Rag. sociale: CIMOLAI S.P.A.

Sede legale: VIA UNGARESCA 38 - CAP 33170 PORDENONE (PN)

Presidente: Luigi Cimolai

Capitale sociale: 16.200.000 euro

**STRUTTURA DI GRUPPO - INDICATORI PRINCIPALI CONTROLLATE ITALIA ED EUROPA****GRUPPO ATLANTIA- RAGIONE DI BENETTON****TIPO GRUPPO**

Complesso - linea di controllo costituita da più imprese capogruppo -

CAPOGRUPPO ULTIMA

CIMOLAI LUIGI

CAPOGRUPPO DI RIFERIMENTO

CIMOLAI SPA

LINEA DI CONTROLLO

Liv. 1 CIMOLAI LUIGI

Liv. 1.1 PAOCAR SPA

Liv. 1.1.1 CIMOLAI SPA

CONTROLLATE NEL GRUPPO

18

**CONTROLLATE E COLLEGATE ITALIA**

(dati aggiornati al 31.12.07)

	fatturato	fatt x dip	utile netto	ut. n/ricavi	dipendenti
<b>CIMOLAI SPA (CAPOGR.)</b> strutt. Metalliche	160.821		4.203	0,0	
NAONIS COSTRUZIONI SRL (edilizia)			-0,8		

**PRINCIPALI CONTROLLATE EUROPA**

BEIS CONVERT S.A. (ES)					
CIMOLAI (UK) LTD.			-146		
CIMOLAI IRELAND LTD					
CIMOLAI PROJECT SRL (POL)			-18		
D.I.T.D. HOLDING S.A. (LUX)					
LEGAN HOUSE S.A. (ES)					
METALMECANICA DE ORINOCO S.A. (VEN)					
<b>PRINCIPALI ATTIVITA' DI GRUPPO</b>	<b>n. controllate</b>	<b>fatturato '07</b>	<b>% fatt. cons.</b>	<b>utile '07</b>	<b>% utile cons.</b>
% STRUTTURE METALLICHE	1		100,0		
% EDILIZIA	1		0,0		

**LE PRIME 50 IMPRESE DI COSTRUZIONE IN ITALIA. ANNO 2007****SCHEMA 34**

dati monetari in migliaia di euro

**34.3 CIMOLAI**

Rag. sociale: CIMOLAI S.P.A.

Sede legale: VIA UNGARESCA 38 - CAP 33170 PORDENONE (PN)

Presidente: Luigi Cimolai

Capitale sociale: 16.200.000 euro

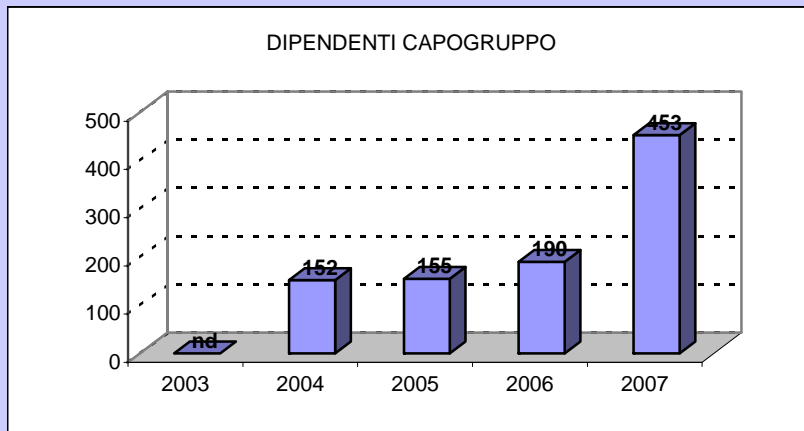
**IL LAVORO**

	2005	2006	2007	D%07/05
DIPENDENTI GRUPPO	155	190	453	192,3
DI CUI DIRIGENTI	7	9	11	57,1
DI CUI IMPIEGATI	68	90	153	125,0
DI CUI OPERAI	80	91	205	156,3
OPERAI / DIPENDENTI	51,6	47,9	45,3	
IMPIEGATI / DIPENDENTI	43,9	47,4	33,8	
DIPENDENTI CAPOGRUPPO	74	72	nd	
<b>FORMAZIONE</b>	<b>2005</b>	<b>2006</b>	<b>2007</b>	
Qualità, la Sicurezza e Salute dei lavoratori (ore compl.)	nd	nd	nd	
<b>INDICI DI INCIDENZA DEI COSTI*</b>				
	<b>2005</b>	<b>2006</b>	<b>2007</b>	media settore
	%	%	%	<b>2006</b>
MAT.PRIME / COSTI	nd	nd	42,7	<b>13,3</b>
COSTI EST. / COSTI	nd	nd	83,5	<b>90,1</b>
COSTO LAVORO / COSTI	nd	nd	10,8	<b>6,8</b>
AMMORT. E SVALUTAZ. / COSTI	nd	nd	4,5	<b>1,6</b>
<b>ALTRI INDICI</b>				
	<b>2005</b>	<b>2006</b>	<b>2007</b>	media settore
				<b>2006</b>
COSTO LAVORO / FATTURATO %	nd	nd	11,3	<b>7,6</b>

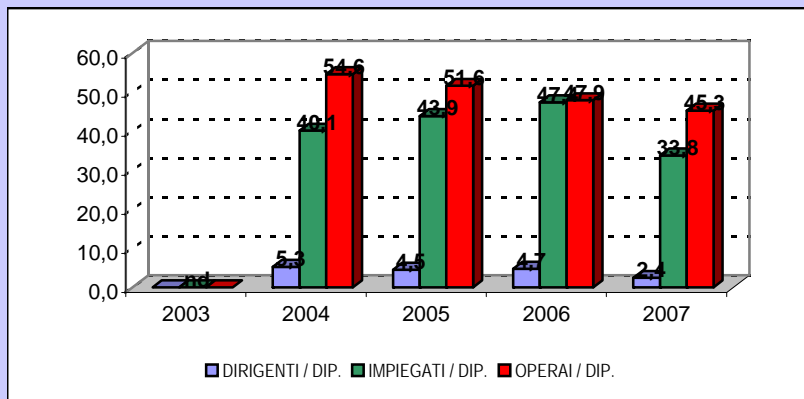
### 34.3 CIMOLAI

dati monetari in migliaia di euro

#### DIPENDENTI GRUPPO 2003-2007

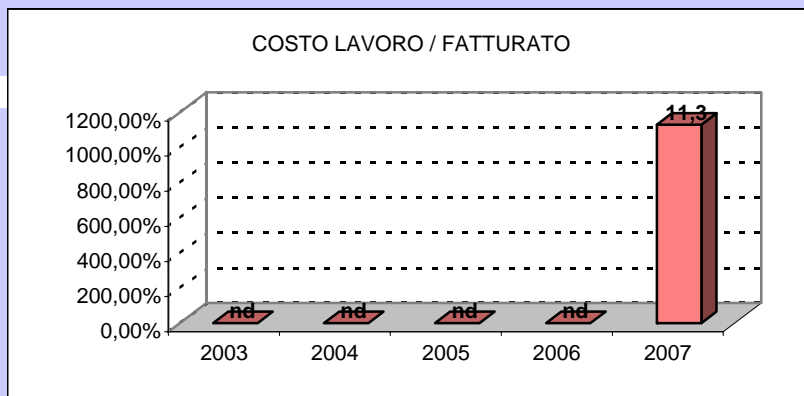


#### DISTRIBUZIONE DIPENDENTI 2003-2007 (%)



#### COSTO DEL LAVORO/FATTURATO 2003-2007 (%)

media costruzioni  
2006  
7,6



## LE PRIME 50 IMPRESE DI COSTRUZIONE IN ITALIA. ANNO 2007

### SCHEMA 34

dati monetari in migliaia di euro

#### 34.4 CIMOLAI

Rag. sociale: CIMOLAI S.P.A.

Sede legale: VIA UNGARESCA 38 - CAP 33170 PORDENONE (PN)

Presidente: Luigi Cimolai

Capitale sociale: 16.200.000 euro

#### QUALITA' E INNOVAZIONE

	2005	2006	2007	D%06/04
<b>ATTIVITA' PER SETTORI DI MERCATO % *</b>				
EDILIZIA CIVILE E INDUSTRIALE	nd	nd	nd	
RECUPERO	nd	nd	nd	
GESTIONE SERVIZI-IMMOBILIARE	nd	nd	nd	
INFRASTRUTTURE-TRASPORTI-GALLERIE	nd	nd	nd	
DIGHE-LAVORI IDRAULICI	nd	nd	nd	
ALTRO	nd	nd	nd	

#### N. CAT. ATTESTAZIONE SOA

	nd	nd	6
DI CUI OG	nd	nd	3
DI CUI OS	nd	nd	3

#### CERTIFICAZIONI DI QUALITA'

	2004	2005	2006	2007
SERIE ISO 9000	SI	SI	SI	SI
SERIE ISO 14000	NO	NO	NO	NO
SPECIFICHE QUAL- ISO 14001				
ALTRE CERTIFICAZIONI (specificare)	UNI EN ISO 3834:2006 (2008)**			
CODICE ETICO	NO			

#### RICERCA E INNOVAZIONE - GRUPPO

<b>IMMOBILIZZAZIONI IMMATERIALI</b>	2005	2006	2007	media settore
(% SU TOT ATTIVO)				<b>2006</b>
<b>IMMATERIALI</b>	nd	nd	0,10	<b>1,0</b>
DI CUI R&S	nd	nd	0,00	
DI CUI BREVETTI	nd	nd	0,00	

	2005	2006	2007	2008
<b>CENTRI DI RICERCA (specificare)</b>	NO			
INVESTIMENTI	NO			
PERSONALE	NO			
FINANZIAMENTI ESTERNI (specificare)	NO			

#### PROGRAMMI INNOVATIVI (specificare)

**Specializzata nelle costruzioni metalliche** (ponti & viadotti, edifici civili & industriali, infrastrutture militari, travi saldate per le industrie off-shore e navali, paratoie corrugate in acciaio inox per navi cisterne e pali cilindrici e poligonali per linee elettriche e di telecomunicazioni)

#### ATTREZZATURE E TECNOLOGIE INNOVATIVE

**La produzione si avvale di impianti avanzati ad alta automazione**

**Macchine** per: Taglio e ossitaglio a controllo numerico con tecnologia ossi propanica o al plasma; Forature a controllo numerico di piatti e profili fino ad una dimensione massima di 3200 mm; Lavorazioni speciali meccaniche di grossa carpenteria; Saldatura in arco sommerso automatico e semi-automatico con/senza preriscaldamento; Presso piegatura e calandratura

\* La produzione, di tipo industriale, avviene in 5 stabilimenti localizzati in Friuli Venezia Giulia

\*\* Attività certificata: PONTI, EDIFICI CIVILI ED INDUSTRIALI, GRU SPECIALI, TUBI SALDATI