

**LE PRIME 50 IMPRESE DI COSTRUZIONE IN ITALIA. ANNO 2007****SCHEDA 31**

dati monetari in migliaia di euro

**31.1 ITER**

Rag. sociale: ITER - COOPERATIVA RAVENNATE DI INTERVENTI SUL TERRITORIO - SOC. COOP. A R. L.

Sede legale: VIA PROVINCIALE COTIGNOLA, 17 - CAP 48022 LUGO (RA)

Presidente: Gianni Battolla

Capitale sociale: 8.433.000 euro

**CONSISTENZA ECONOMICO-FINANZIARIA E PROSPETTIVE DI CRESCITA**

	2005	2006	2007	D%07/05
POSIZIONE	29	32	32	
VALORE PRODUZIONE CONSOLIDATO	171.040	164.510	195.224	14,1
% ESTERA	nd	0,0	0,0	
VALORE PRODUZIONE NON CONS	171.040	162.069	190.628	11,5
PATRIMONIO NETTO	nd	49.384	49.796	
UTILE NETTO	1.485	2.202	1.880	26,6
DIPENDENTI CAPOGRUPPO	514	492	478	-7,0
DIPENDENTI DIRETTI GRUPPO	nd	502	485	
DIPENDENTI DIRETTI E INDIRETTI	576	546	508	-99,8
PORTAFOGLIO ORDINI	338.017	436.003	508.739	50,5

**VALUTAZIONE DELLA GESTIONE ECONOMICO-FINANZIARIA\***

\* Gli indicatori valutano gli aspetti della gestione aziendale in rapporto alle altre società dello stesso settore economico

	2005	2006	2007	2007 andamento
REDDITIVITA' LORDA	NELLA MEDIA	NELLA MEDIA	NELLA MEDIA	STABILE
STRUTTURA FINANZIARIA	SUP MEDIA	SUP MEDIA	SUP MEDIA	STABILE
PESO ONERI FINANZIARI	NELLA MEDIA	NELLA MEDIA	SUP MEDIA	IN PEGGIORAM
EQUILIBRIO FINANZIARIO	NELLA MEDIA	NELLA MEDIA	NELLA MEDIA	STABILE
LIQUIDITA'	NELLA MEDIA	NELLA MEDIA	NELLA MEDIA	STABILE
<b>CLASSE DI RISCHIO*</b>	SOLV SUFF	SOLV SUFF	VULNERABILITA'	IN PEGGIORAM

\* codice RAE: 452 - COSTRUZIONE COMPLETA O PARZIALE DI EDIFICI; GENIO CIVILE

**Note sulla classe di rischio**

Procedura su impresa connessa ad esponente

## 31.1 ITER

dati monetari in migliaia di euro

### VALORE DELLA PRODUZIONE CONSOLID. 2003-2007

D%04/03

11,2

D%05/04

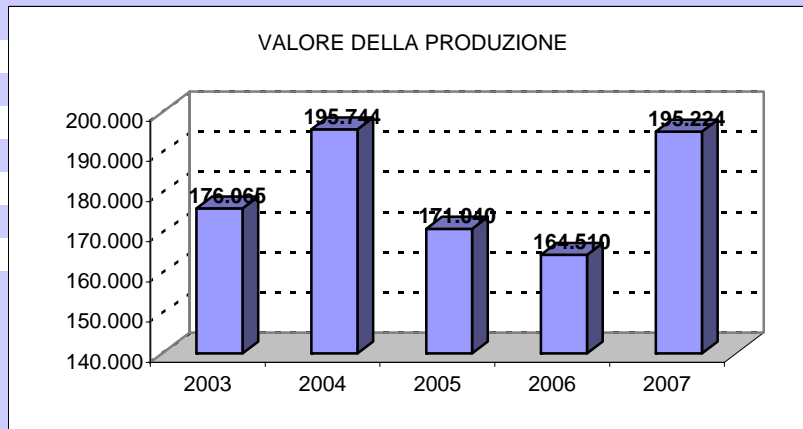
-12,6

D%06/05

-3,8

D%07/06

18,7



### UTILE NETTO 2003-2007

D%04/03

-65,6

D%05/04

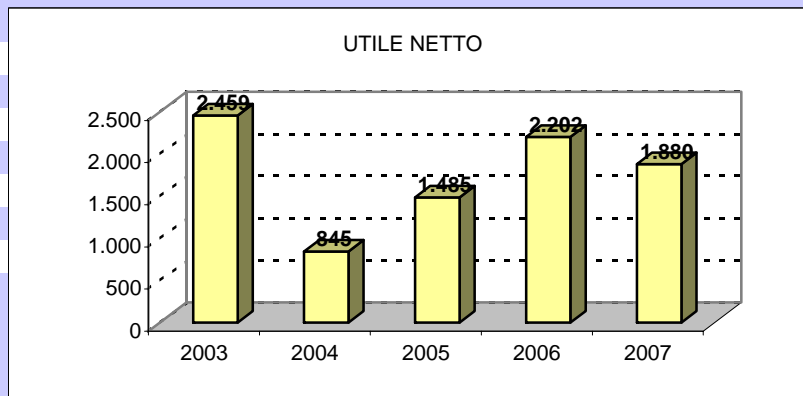
75,7

D%06/05

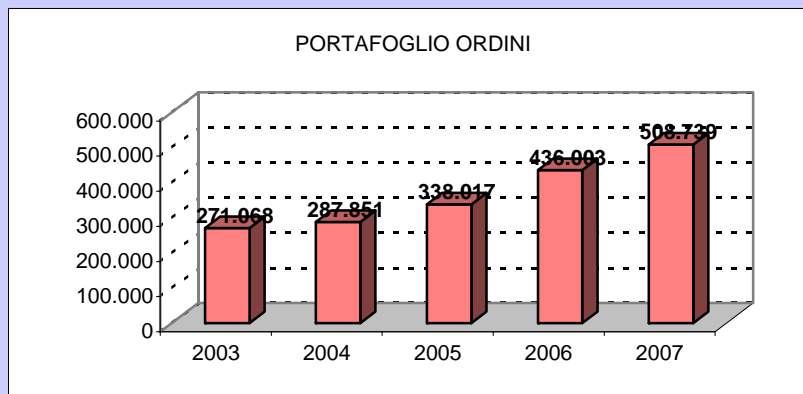
48,3

D%07/06

-14,6



### PORTAFOGLIO ORDINI 2003-2007



## LE PRIME 50 IMPRESE DI COSTRUZIONE IN ITALIA. ANNO 2007

### SCHEMA 31

dati monetari in migliaia di euro

#### 31.2 ITER

Rag. sociale: ITER - COOPERATIVA RAVENNATE DI INTERVENTI SUL TERRITORIO - SOC. COOP. A R. L.

Sede legale: VIA PROVINCIALE COTIGNOLA, 17 - CAP 48022 LUGO (RA)

Presidente: Gianni Battolla

Capitale sociale: 8.433.000 euro

#### REDDITIVITA' ED INTERNAZIONALIZZAZIONE

	2005	2006	2007	
<b>COMPOSIZIONE SOCIALE:</b>				
SOCI COOPERATORI ATTIVI	241	251	246	
SOCI PENSIONATI	560	553	547	
SOCI SOVVENTORI	6	6	6	
<b>INTERNAZIONALIZZAZIONE DEL GRUPPO</b>				
	2008		CAPOGRUPPO	
IMPRESA APPARTENENTE A GRUPPO	ITER RAVENNATE			
QUOTATA IN BORSA	NO	ITER		
	2005	2006	2007	D%07/05
<b>N. IMPRESE CONTROLLATE</b>	21		21	0,0
di cui: 100%	8		5	-37,5
in Italia	20		20	0,0
all'estero	1		1	
<b>N. UFF. O SEDI SECONDARIE ATTIVE</b>	9	9	8	-11,1
di cui all'estero	0	0	0	
<b>N. UFF. O SEDI SECONDARIE CESSATE*</b>	0	0	1	
di cui all'estero	0	0	0	
<b>N. CANTIERI ALL'ESTERO (in corso al 2008)</b>	N. LAVORI		IMP. LAVORI**	TIPOL. ED. PREV.
<b>ACCORDI INTERNAZIONALI (2008)</b>	COMMERCIALI		PRODUTTIVI	R&S
(Lavori in partecipazione con altre imprese o consorzi)				
<b>INDICI DI REDDITIVITA', DI ROTAZIONE, PATRIMONIALI E FINANZIARI</b>				
	2005	2006	2007	media settore
	%	%	%	2006 (1)
R.O.E. (Return on Equity)	4,0	4,5	nd	16,4
R.O.I. (Return on Investment)	nd	3,7	nd	-3,2
R.O.S. (Return on Sales)	nd	4,4	nd	4,1
<b>ROTAZIONE CAPITALE INVESTITO %</b>	nd	58,4	nd	33,7
<b>RAPPORTO DI INDEBITAMENTO %</b>	nd	81,7	nd	83,1
MEZZI PROPRI / CAP. INVEST. %	nd	18,3	nd	16,9
CASH FLOW (1)	4.546	5.435	nd	

\* negli ultimi 2 anni

\*\* quota della società

(1) media calcolata su 30 società dello stesso settore economico (452) con oltre 200 mil euro fatturato (Cerved)

(2) si riferisce alla società e non al gruppo

## 31.2 ITER

dati monetari in migliaia di euro

### ROTAZIONE CAPITALE INVESTITO 2005-2007 (%)

riferimento industria

>100%

buono

riferim costruzioni

>60%

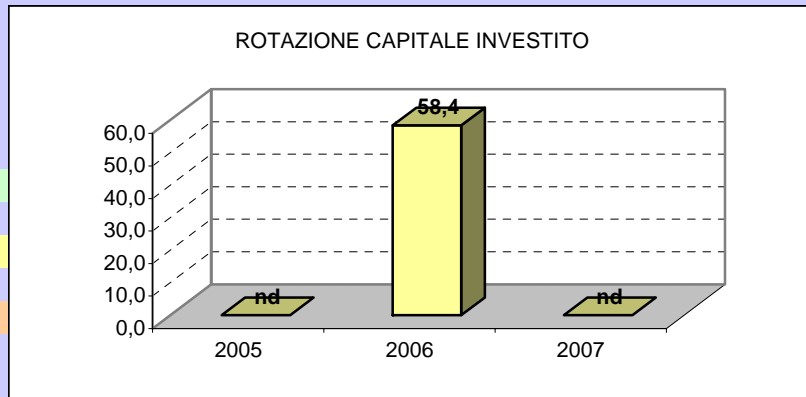
buono

50%<valore<60%

medio

<50%

debole



### R.O.E. 2005-2007 (%)

min 0

non soddisfacente

0-10%

poco soddisfacente

10-20%

abbas soddisfacente

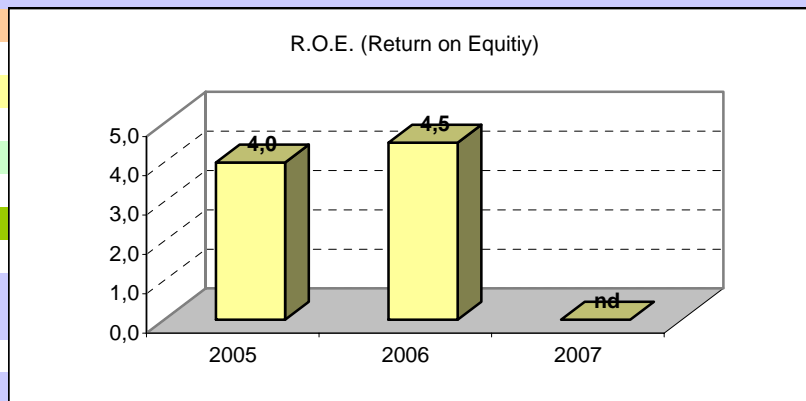
mag 20%

molto soddisfacente

media costruzioni

2006

16,4



### INDEBITAMENTO/MEZZI PROPRI 2006 (%)

riferimento industria

25%-75%

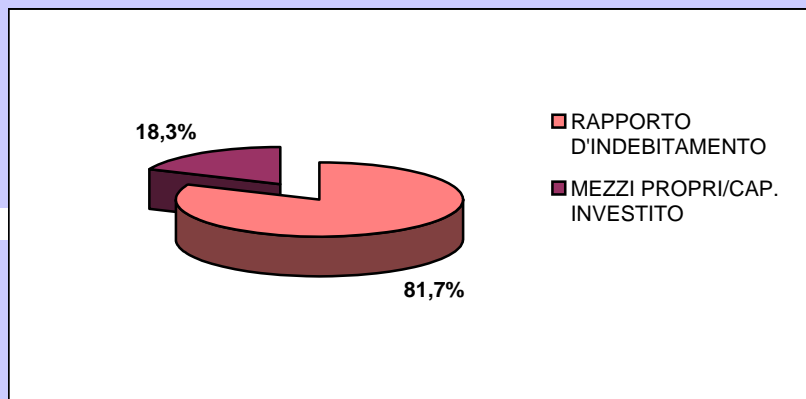
situazione finanziaria

equilibrata

media costruzioni

2006

83,1% - 16,9%



**LE PRIME 50 IMPRESE DI COSTRUZIONE IN ITALIA. ANNO 2007****SCHEMA 31**

dati monetari in migliaia di euro

**31.3 ITER**

Rag. sociale: ITER - COOPERATIVA RAVENNATE DI INTERVENTI SUL TERRITORIO - SOC. COOP. A R. L.

Sede legale: VIA PROVINCIALE COTIGNOLA, 17 - CAP 48022 LUGO (RA)

Presidente: Gianni Battolla

Capitale sociale: 8.433.000 euro

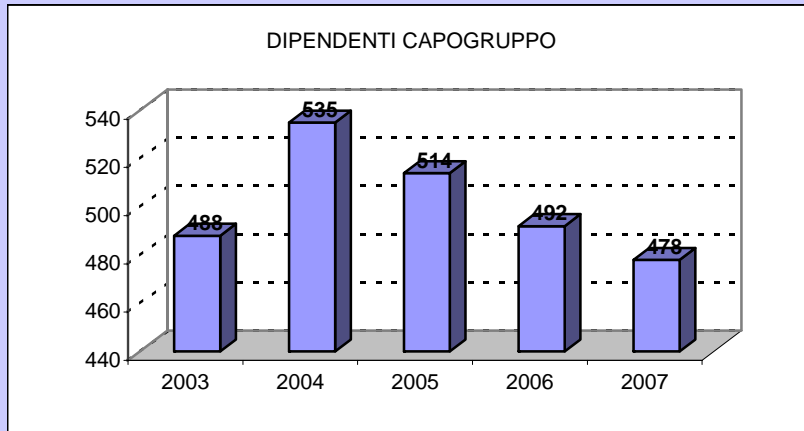
**IL LAVORO**

	2005	2006	2007	D%07/05
DIPENDENTI CAPOGRUPPO	514	492	478	-7,0
DI CUI DIRIGENTI	16	16	16	0,0
DI CUI IMPIEGATI	190	190	203	6,8
DI CUI OPERAI	308	286	259	-15,9
OPERAI / DIPENDENTI	59,9	58,1	54,2	
IMPIEGATI / DIPENDENTI	37,0	38,6	42,5	
DIPENDENTI GRUPPO	nd	502	485	
DIPENDENTI DIRETTI E INDIRECTI	576	546	508	-11,8
<b>FORMAZIONE</b>	<b>2005</b>	<b>2006</b>	<b>2007</b>	
(ore complessive)	nd	4.626	7.840	
<b>INDICI DI INCIDENZA DEI COSTI*</b>				
	2005	2006	2007	media settore
	%	%	%	<b>2006</b>
MAT.PRIME / COSTI	nd	20,7	nd	<b>13,3</b>
COSTI EST. / COSTI	nd	79,9	nd	<b>90,1</b>
COSTO LAVORO / COSTI	nd	13,6	nd	<b>6,8</b>
AMMORT. E SVALUTAZ. / COSTI	nd	2,8	nd	<b>1,6</b>
<b>ALTRI INDICI</b>				
	2005	2006	2007	media settore
				<b>2006</b>
COSTO LAVORO / FATTURATO %	nd	13,6	nd	<b>7,6</b>

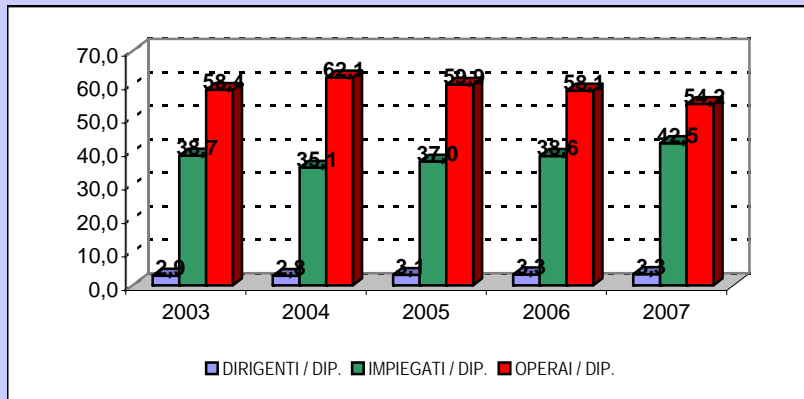
### 31.3 ITER

dati monetari in migliaia di euro

#### DIPENDENTI CAPOGRUPPO 2003-2007

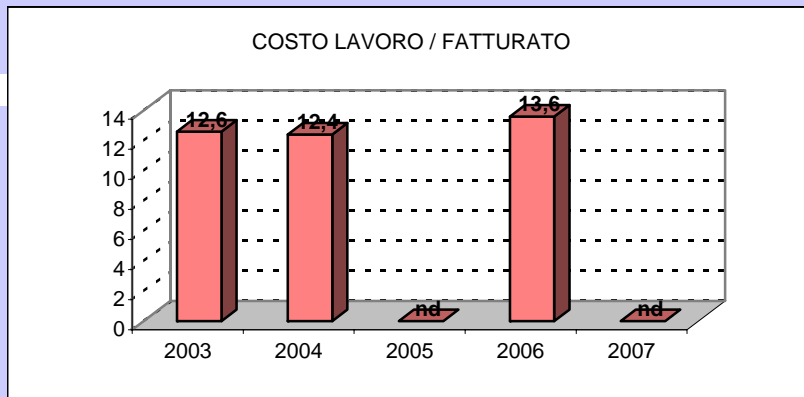


#### DISTRIBUZIONE DIPENDENTI 2003-2007 (%)



#### COSTO DEL LAVORO/FATTURATO 2003-2007 (%)

media costruzioni  
2006  
7,6



**LE PRIME 50 IMPRESE DI COSTRUZIONE IN ITALIA. ANNO 2007****SCHEMA 31**

dati monetari in migliaia di euro

**31.4 ITER**

Rag. sociale: ITER - COOPERATIVA RAVENNATE DI INTERVENTI SUL TERRITORIO - SOC. COOP. A R. L.

Sede legale: VIA PROVINCIALE COTIGNOLA, 17 - CAP 48022 LUGO (RA)

Presidente: Gianni Battolla

Capitale sociale: 8.433.000 euro

**QUALITA' E INNOVAZIONE**

	2005	2006	2007	D%07/05
<b>ATTIVITA' PER SETTORI DI MERCATO %</b>				
EDILIZIA CIVILE E INDUSTRIALE	64	66	66	
RECUPERO	14	7	0	
GESTIONE SERVIZI-IMMOBILIARE	0	1	1	
INFRASTRUTTURE-TRASPORTI-GALLERIE	10	6	15	
DIGHE-LAVORI IDRAULICI	6	12	12	
ALTRO	6	8	6	

<b>N. CAT. ATTESTAZIONE SOA</b>	22	22	22	
DI CUI OG	8	8	8	
DI CUI OS	14	14	14	

**CERTIFICAZIONI DI QUALITA'**

	2004	2005	2006	2007
SERIE ISO 9000	SI	SI	SI	SI
SERIE ISO 14000	NO	NO	NO	NO
SPECIFICHE QUAL- ISO 14001				
ALTRE CERTIFICAZIONI (specificare)				
CODICE ETICO	SI			

**RICERCA E INNOVAZIONE - GRUPPO**

<b>IMMOBILIZZAZIONI IMMATERIALI</b>	2005	2006	2007	media settore
(% SU TOT ATTIVO)				<b>2006</b>
<b>IMMATERIALI</b>	nd	1,40	2,36	<b>1,0</b>
DI CUI R&S	nd	0,00	nd	
DI CUI BREVETTI	nd	0,00	nd	

	2005	2006	2007	2008
<b>CENTRI DI RICERCA (specificare)</b>	NO			
INVESTIMENTI	NO			
PERSONALE	NO			
FINANZIAMENTI ESTERNI (specificare)	NO			

**PROGRAMMI INNOVATIVI (specificare)**

Diversificata nell'immobiliare e specializzata in opere ambientali

**ATTREZZATURE E TECNOLOGIE INNOVATIVE**