

LE PRIME 50 IMPRESE DI COSTRUZIONE IN ITALIA. ANNO 2007**SCHEDA 26**

dati monetari in migliaia di euro

26.1 ACMAR

Ragione sociale: ASSOCIAZIONE COOP. MURATORI & AFFINI RAVENNA SOC. COOP. PER AZIONI IN BREVE "ACMAR S.C.P.A."

Sede legale: VIA G.ROSSI, 5 - CAP 48100 RAVENNA (RA)

Presidente: Orano Suprani

Capitale sociale: 9.093.220 euro

CONSISTENZA ECONOMICO-FINANZIARIA E PROSPETTIVE DI CRESCITA

| | 2005 | 2006 | 2007 | D%07/05 |
|--------------------------------|---------|---------|---------|---------|
| POSIZIONE | 27 | 26 | 26 | |
| VALORE PRODUZIONE CONSOLIDATO | 186.922 | 203.826 | 219.139 | 17,2 |
| % ESTERA | 4,0 | 4,5 | 7,2 | |
| VALORE PRODUZIONE NON CONS | 93.978 | 107.333 | 125.021 | 33,0 |
| PATRIMONIO NETTO | 50.538 | 49.457 | 50.838 | 0,6 |
| UTILE NETTO | 5.750 | 5.724 | 3.184 | -44,6 |
| DIPENDENTI CAPOGRUPPO | 347 | 343 | 336 | -3,2 |
| DIPENDENTI DIRETTI GRUPPO | 745 | 785 | 774 | 3,9 |
| DIPENDENTI DIRETTI E INDIRECTI | 745 | 785 | 774 | 3,9 |
| PORTAFOGLIO ORDINI | 328.000 | 332.000 | 320.000 | -2,4 |

VALUTAZIONE DELLA GESTIONE ECONOMICO-FINANZIARIA*

* Gli indicatori valutano gli aspetti della gestione aziendale in rapporto alle altre società dello stesso settore economico

| | 2005 | 2006 | 2007 | 2007 andamento |
|---------------------------|-------------|-------------|-------------|-------------------|
| REDDITIVITA' LORDA | NELLA MEDIA | SUP MEDIA | NELLA MEDIA | IN PEGGIORAM |
| STRUTTURA FINANZIARIA | CONSISTENTE | CONSISTENTE | SUP MEDIA | IN PEGGIORAM |
| PESO ONERI FINANZIARI | NELLA MEDIA | NELLA MEDIA | NELLA MEDIA | STABILE |
| EQUILIBRIO FINANZIARIO | SUP MEDIA | NELLA MEDIA | SUP MEDIA | IN MIGLIORAM |
| LIQUIDITA' | NELLA MEDIA | NELLA MEDIA | NELLA MEDIA | STABILE |
| CLASSE DI RISCHIO* | SOLVIB SUFF | SOLVIB SUFF | SOLVIB SUFF | INVARIATA |

* codice RAE: 452 - COSTRUZIONE COMPLETA O PARZIALE DI EDIFICI; GENIO CIVILE

Note sulla classe di rischio

26.1 ACMAR

dati monetari in migliaia di euro

VALORE DELLA PRODUZIONE CONSOLID. 2003-2007

D%04/03

6,9

D%05/04

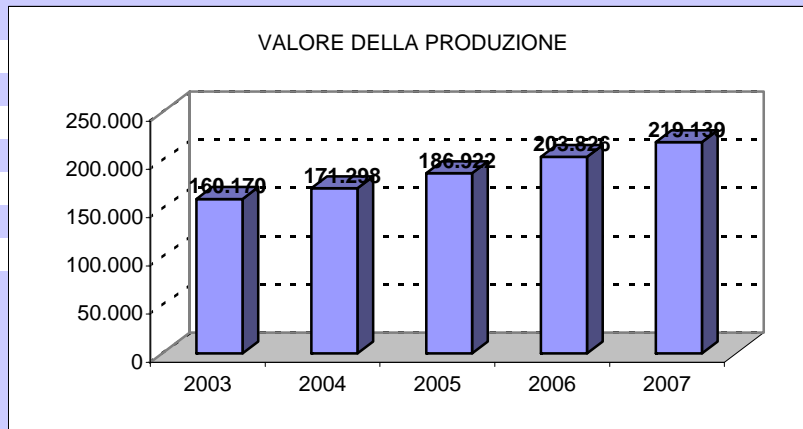
9,1

D%06/05

9,0

D%07/06

7,5



UTILE NETTO 2003-2007

D%04/03

-46,1

D%05/04

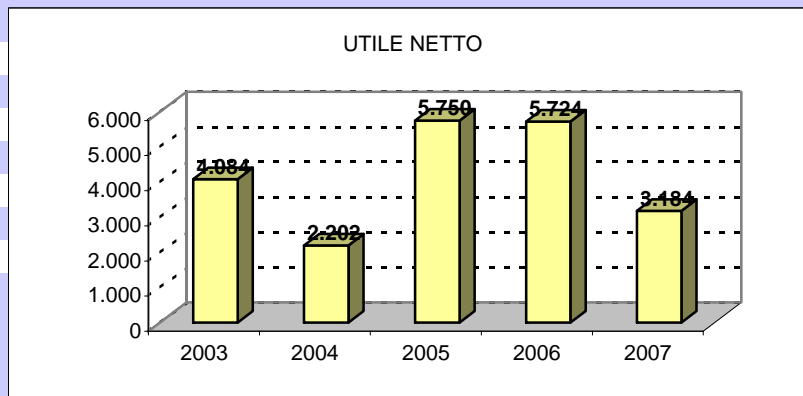
161,1

D%06/05

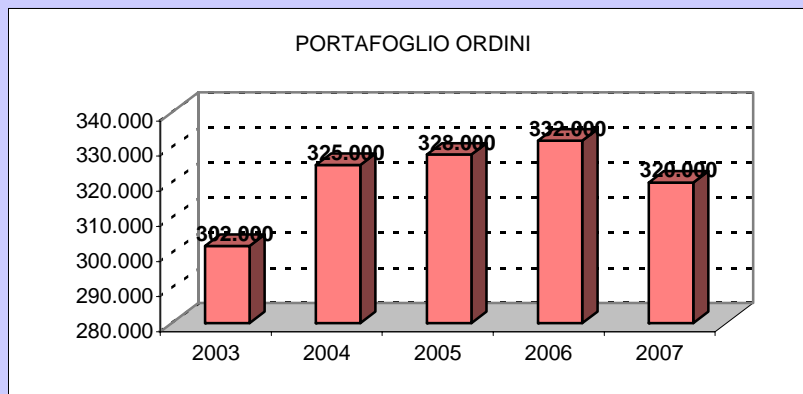
-0,5

D%07/06

-44,4



PORTAFOGLIO ORDINI 2003-2007



LE PRIME 50 IMPRESE DI COSTRUZIONE IN ITALIA. ANNO 2007**SCHEDA 26**

dati monetari in migliaia di euro

26.2 ACMAR

Ragione sociale: ASSOCIAZIONE COOP. MURATORI & AFFINI RAVENNA SOC. COOP. PER AZIONI IN BREVE "ACMAR S.C.P.A."

Sede legale: VIA G.ROSSI, 5 - CAP 48100 RAVENNA (RA)

Presidente: Orano Suprani

Capitale sociale: 9.093.220 euro

REDDITIVITA' ED INTERNAZIONALIZZAZIONE

| | 2005 | 2006 | 2007 | |
|--|-------------------------|-------------------|---------------------------------------|----------------------|
| COMPOSIZIONE SOCIALE: | | | | |
| N. SOCI LAVORATORI | 180 | 189 | | |
| N. SOCI PENSIONATI | 235 | 0 | | |
| N. SOCI SOVVENTORI | 286 | 468 | | |
| INTERNAZIONALIZZAZIONE DEL GRUPPO | | | | |
| | 2008 | | CAPOGRUPPO | |
| IMPRESA APPARTENENTE A GRUPPO | ACMAR MURATORI & AFFINI | | | |
| QUOTATA IN BORSA | NO | ACMAR SCPA | | |
| | 2005 | 2006 | 2007 | D%07/05 |
| N. IMPRESE CONTROLLATE | 8 | | 8 | 0,0 |
| di cui: 100% | nd | | 2 | |
| in Italia | 8 | | 8 | 0,0 |
| all'estero | 0 | | 0 | |
| N. UFF. O SEDI SECONDARIE ATTIVE | 2 | 3 | 3 | 50,0 |
| di cui all'estero | 2 | 1 | 1 | |
| N. UFF. O SEDI SECONDARIE CESSATE* | 0 | 0 | 0 | |
| di cui all'estero | 0 | 0 | 0 | |
| N. CANTIERI ALL'ESTERO (in corso al 2008) | N. LAVORI | | IMP. LAVORI** TIPOL. ED. PREV. | |
| EUROPA (A) | | | lav ferroviari | |
| ALBANIA | 1 | | ed industriale | |
| ACCORDI INTERNAZIONALI (2008) | COMMERCIALI | PRODUTTIVI | R&S | |
| (Lavori in partecipazione con altre imprese o consorzi) | nd | | | |
| INDICI DI REDDITIVITA', DI ROTAZIONE, PATRIMONIALI E FINANZIARI | | | | |
| | 2005 | 2006 | 2007 | media settore |
| | % | % | % | 2006 (1) |
| R.O.E. (Return on Equity) | 11,4 | 11,6 | 6,3 | 16,4 |
| R.O.I. (Return on Investment) | 3,0 | 1,2 | 4,2 | -3,2 |
| R.O.S. (Return on Sales) | 5,3 | 1,3 | 5,8 | 4,1 |
| ROTAZIONE CAPITALE INVESTITO % | 70,2 | 72,0 | 65,4 | 33,7 |
| RAPPORTO DI INDEBITAMENTO % | 81,0 | 82,3 | 83,3 | 83,1 |
| MEZZI PROPRI / CAP. INVEST. % | 19,0 | 17,8 | 16,7 | 16,9 |
| CASH FLOW (2) | 3.126 | 6.192 | 4.232 | |

* negli ultimi 2 anni

** quota della società

(1) media calcolata su 30 società dello stesso settore economico (452) con oltre 200 mil euro fatturato (Cerved)

(2) si riferisce alla società e non al gruppo

(A) tramite la partecipata Essen Italia, in Spagna e Grecia

26.2 ACMAR

dati monetari in migliaia di euro

ROTAZIONE CAPITALE INVESTITO 2005-2007 (%)

riferimento industria

>100%

buono

riferim costruzioni

>60%

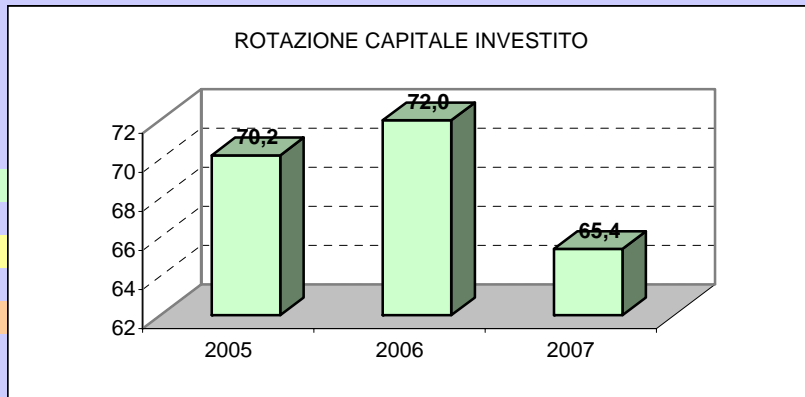
buono

50%<valore<60%

medio

<50%

debole



R.O.E. 2005-2007 (%)

min 0

non soddisfacente

0-10%

poco soddisfacente

10-20%

abbas soddisfacente

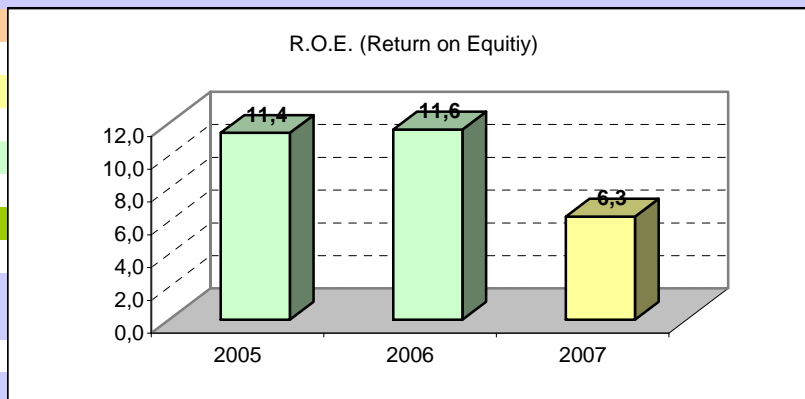
mag 20%

molto soddisfacente

media costruzioni

2006

16,4



INDEBITAMENTO/MEZZI PROPRI 2007 (%)

riferimento industria

25%-75%

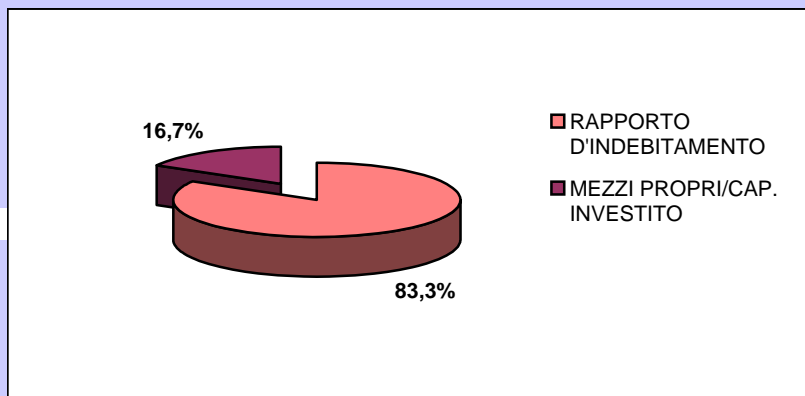
situazione finanziaria

equilibrata

media costruzioni

2006

83,1% - 16,9%



LE PRIME 50 IMPRESE DI COSTRUZIONE IN ITALIA. ANNO 2007**SCHEMA 26**

dati monetari in migliaia di euro

26.3 ACMAR

Ragione sociale: ASSOCIAZIONE COOP. MURATORI & AFFINI RAVENNA SOC. COOP. PER AZIONI IN BREVE "ACMAR S.C.P.A."

Sede legale: VIA G.ROSSI, 5 - CAP 48100 RAVENNA (RA)

Presidente: Orano Suprani

Capitale sociale: 9.093.220 euro

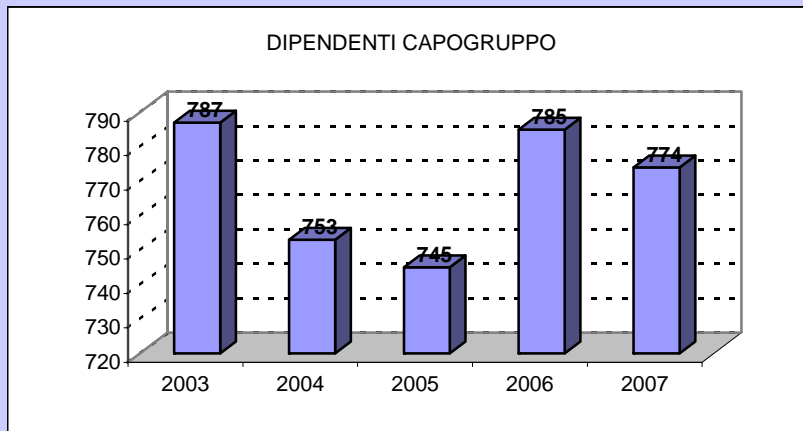
IL LAVORO

| | 2005 | 2006 | 2007 | D%07/05 |
|---|-------------|-------------|-------------|----------------|
| DIPENDENTI DIRETTI E INDIRECTI | 745 | 785 | 774 | 3,9 |
| DI CUI DIRIGENTI | 10 | 9 | 12 | 20,0 |
| DI CUI IMPIEGATI | 192 | 215 | 215 | 12,0 |
| DI CUI OPERAI | 543 | 561 | 547 | 0,7 |
| OPERAI / DIPENDENTI | 72,9 | 71,5 | 70,7 | |
| DIRIGENTI / DIPENDENTI | 1,3 | 1,1 | 1,6 | |
| DIPENDENTI CAPOGRUPPO | 347 | 343 | 336 | -3,2 |
| DIPENDENTI COSTRUZIONI | 323 | 299 | | |
| FORMAZIONE | 2005 | 2006 | 2007 | D%07/05 |
| formazione professionale e istituzionale (ore compl.) | 1.164 | 7.720 | nd | |
| INDICI DI INCIDENZA DEI COSTI* | | | | |
| | 2005 | 2006 | 2007 | media settore |
| | % | % | % | 2006 |
| MAT.PRIME / COSTI | 26,4 | 25,2 | 27,8 | 13,3 |
| COSTI EST. / COSTI | 79,2 | 79,9 | 78,9 | 90,1 |
| COSTO LAVORO / COSTI | 16,2 | 16,3 | 16,9 | 6,8 |
| AMMORT. E SVALUTAZ. / COSTI | 2,7 | 2,7 | 2,7 | 1,6 |
| ALTRI INDICI | | | | |
| | 2005 | 2006 | 2007 | media settore |
| | | | | 2006 |
| COSTO LAVORO / FATTURATO % | 15,4 | 16,3 | 17,7 | 7,6 |

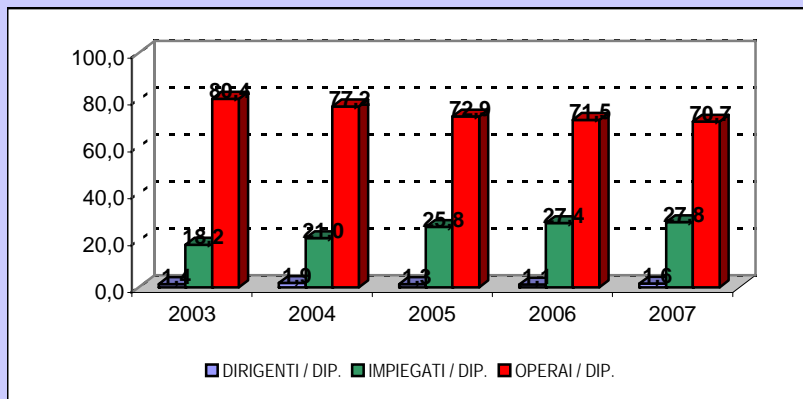
26.3 ACMAR

dati monetari in migliaia di euro

DIPENDENTI DIRETTI E E INDIRETTI 2003-2007

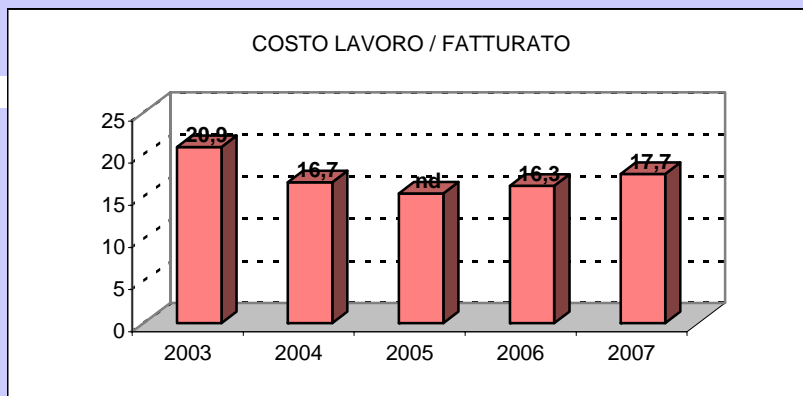


DISTRIBUZIONE DIPENDENTI 2003-2007 (%)



COSTO DEL LAVORO/FATTURATO 2003-2007 (%)

media costruzioni
2006
7,6



LE PRIME 50 IMPRESE DI COSTRUZIONE IN ITALIA. ANNO 2007

SCHEDA 26

dati monetari in migliaia di euro

26.4 ACMAR

Ragione sociale: ASSOCIAZIONE COOP. MURATORI & AFFINI RAVENNA SOC. COOP. PER AZIONI IN BREVE "ACMAR S.C.P.A."

Sede legale: VIA G.ROSSI, 5 - CAP 48100 RAVENNA (RA)

Presidente: Orano Suprani

Capitale sociale: 9.093.220 euro

QUALITA' E INNOVAZIONE

| | 2005 | 2006 | 2007 | D%06/04 |
|---|------|------|------|---------|
| ATTIVITA' PER SETTORI DI MERCATO % | | | | |
| EDILIZIA CIVILE E INDUSTRIALE | 22 | 20 | 32 | |
| RECUPERO | 5 | 5 | 0 | |
| GESTIONE SERVIZI-IMMOBILIARE | 4 | 0 | 0 | |
| INFRASTRUTTURE-TRASPORTI-GALLERIE | 51 | 57 | 53 | |
| DIGHE-LAVORI IDRAULICI | 6 | 4 | 3 | |
| ALTRO | 12 | 14 | 12 | |
| FATTURATO PER TIPO ATTIVITA' % | | | | |
| COSTRUZIONI, IMMOBILIARE, ESTRATTIVO | | | 55 | |
| FERROVIARIO | | | 33 | |
| PACKAGING | | | 11 | |
| ALTRO | | | 1 | |
| N. CAT. ATTESTAZIONE SOA | 21 | 21 | 22 | |
| DI CUI OG | 9 | 9 | 10 | |
| DI CUI OS | 12 | 12 | 12 | |

CERTIFICAZIONI DI QUALITA'

| | 2004 | 2005 | 2006 | 2007 |
|------------------------------------|------|------|------|------|
| SERIE ISO 9000 | SI | SI | SI | |
| SERIE ISO 14000 | SI | SI | SI | |
| SPECIFICHE QUAL- ISO 14001 | | | | |
| ALTRE CERTIFICAZIONI (specificare) | | | | |
| CODICE ETICO | SI | | | |

RICERCA E INNOVAZIONE - GRUPPO

| IMMOBILIZZAZIONI IMMATERIALI | 2005 | 2006 | 2007 | media settore |
|--|-------------|-------------|-------------|---------------|
| (% SU TOT ATTIVO) | | | | 2006 |
| IMMATERIALI | 1,90 | 2,80 | 2,40 | 1,0 |
| DI CUI R&S | 0,009 | 0,005 | 0,00 | |
| DI CUI BREVETTI | 0,01 | 0,01 | 0,01 | |
| CENTRI DI RICERCA (specificare) | 2005 | 2006 | 2007 | 2008 |
| | NO | | | |
| INVESTIMENTI | NO | | | |
| PERSONALE | NO | | | |
| FINANZIAMENTI ESTERNI (specificare) | NO | | | |

PROGRAMMI INNOVATIVI (specificare)

Diversificata (attraverso le partecipate) in: **estrattivo** (cave San Bartolo), **immobiliare, lavori ferroviari** (Bonciani; Essen Italia; Servizi ferroviari integrati), **energie rinnovabili** ed in **altre attività economiche** (packaging industriale con Sidac, agricoltura con Agriacmar, intrattenimento con Haver)

ATTREZZATURE E TECNOLOGIE INNOVATIVE

Ambiente-sicurezza: impiego della vibroflottazione per all'addensamento in sito di terreni sabbiosi a tergo di banchine portuali; studio delle perdite per attrito nei cavi di precompressione in strutture cilindriche (silos) precomprese; l'utilizzo di prove dinamiche non distruttive per la determinazione degli sforzi nelle catene degli archi e delle volte con una tecnica di simulazione numerica innovativa; progetto per il rinforzo di ponti tramite lamine in fibra di carbonio.

Automazione: Introduzione di nuove procedure gestionali informatizzate; Sviluppo di portali Intranet aziendali; revisione dell'intera infrastruttura tecnologica con fibre ottiche

Innovazione nei settori extra-costruzioni (ferrovie, packaging)