

LE PRIME 50 IMPRESE DI COSTRUZIONE IN ITALIA. ANNO 2007**SCHEDA 19**

dati monetari in migliaia di euro

19.1 BONATTI

Ragione sociale: BONATTI -S.P.A.

Sede legale: VIA NOBEL, 2/A - CAP 43100 PARMA (PR)

Presidente: Paolo Ghirelli

Capitale sociale: 28.813.404 euro

CONSISTENZA ECONOMICO-FINANZIARIA E PROSPETTIVE DI CRESCITA

	2005	2006	2007	D%07/05
POSIZIONE	20	20	19	
VALORE PRODUZIONE CONSOLIDATO	294.719	323.819	381.436	29,4
% ESTERA	52,0	60,0	57,1	
VALORE PRODUZIONE NON CONS	280.944	245.828	300.488	7,0
PATRIMONIO NETTO	56.585	66.408	80.257	41,8
UTILE NETTO	2.563	10.142	15.499	504,8
DIPENDENTI CAPOGRUPPO	1.327	2.608	2.608	96,5
DIPENDENTI DIRETTI GRUPPO	1.327	3.645	3.643	174,5
DIPENDENTI DIRETTI E INDIRECTI	3.000	3.645	3.643	21,4
PORTAFOGLIO ORDINI	339.000	450.000	823.000	142,8

VALUTAZIONE DELLA GESTIONE ECONOMICO-FINANZIARIA*

* Gli indicatori valutano gli aspetti della gestione aziendale in rapporto alle altre società dello stesso settore economico

	2005	2006	2007	2007 andamento
REDDITIVITA' LORDA	SUP MEDIA	SUP MEDIA	SUP MEDIA	STABILE
STRUTTURA FINANZIARIA	SUP MEDIA	SUP MEDIA	SUP MEDIA	STABILE
PESO ONERI FINANZIARI	NELLA MEDIA	NELLA MEDIA	NELLA MEDIA	STABILE
EQUILIBRIO FINANZIARIO	NELLA MEDIA	SUP MEDIA	SUP MEDIA	IN PEGGIORAM
LIQUIDITA'	NELLA MEDIA	NELLA MEDIA	NELLA MEDIA	STABILE
CLASSE DI RISCHIO*	RISCHIO MAGG M	RISCHIO MODER	SOLVIB SUFF	IN MIGLIORAM

* Settore economico: 452 - COSTRUZIONE COMPLETA O PARZIALE DI EDIFICI; GENIO CIVILE

Note sulla classe di rischio

Eventi connessi a vecchi esponenti

19.1 BONATTI

dati monetari in migliaia di euro

VALORE DELLA PRODUZIONE CONSOLID. 2003-2007

D%04/03

20,1

D%05/04

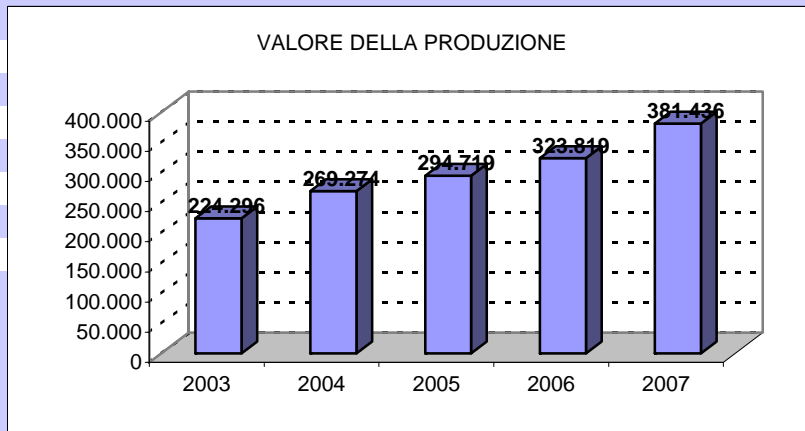
9,4

D%06/05

9,9

D%07/06

17,8



UTILE NETTO 2003-2007

D%04/03

131,7

D%05/04

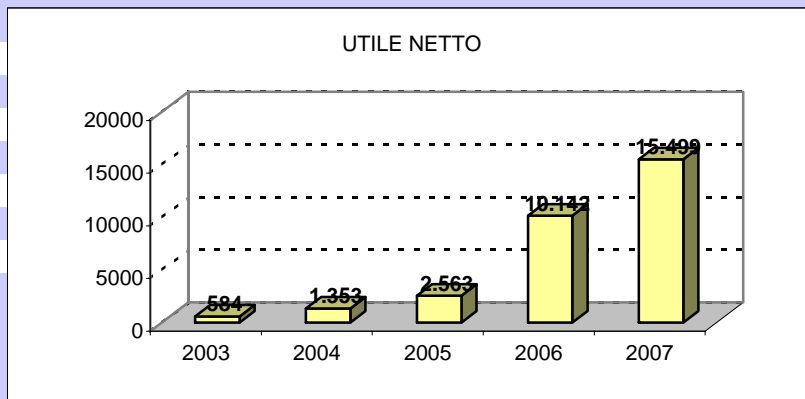
89,4

D%06/05

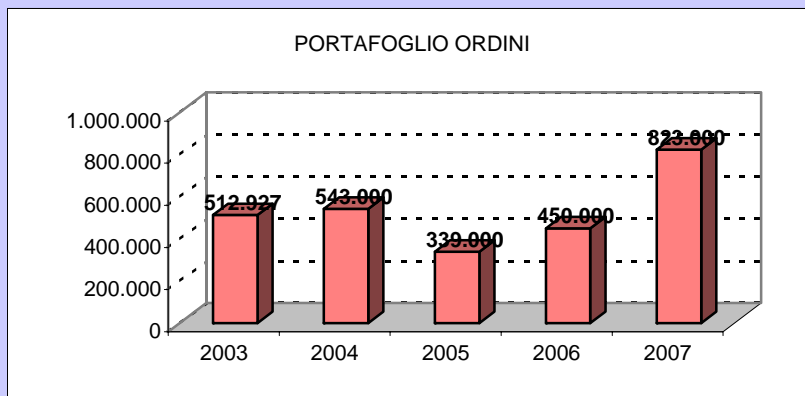
295,8

D%07/06

52,8



PORTAFOGLIO ORDINI 2003-2007



LE PRIME 50 IMPRESE DI COSTRUZIONE IN ITALIA. ANNO 2007**SCHEMA 19**

dati monetari in migliaia di euro

19.2 BONATTI

Ragione sociale: BONATTI -S.P.A.

Sede legale: VIA NOBEL, 2/A - CAP 43100 PARMA (PR)

Presidente: Paolo Ghirelli

Capitale sociale: 28.813.404 euro

REDDITIVITA' ED INTERNAZIONALIZZAZIONE

	2005	2006	2007	
COMPOSIZIONE SOCIALE:				
GHIRELLI PAOLO - IGEFI Srl**	23,56%		10,15%	BONATTI HOLDING Srl**
BONATTI SpA	2,06%	2,06%	2,06%	
CONTAL Srl (Parmalat)**	10,26%	10,26%	10,26%	
TANZI CALISTO	22,64%	22,64%	22,64%	
TANZI GIOVANNI	2,04%	2,04%	2,04%	
CAPITALIA	5,72%	5,72%	5,72%	
BONATTI HOLDING Srl**	33,71%	57,30%	47,14%	diritto di usufrutto

INTERNAZIONALIZZAZIONE DEL GRUPPO

IMPRESA APPARTENENTE A GRUPPO QUOTATA IN BORSA	2008		CAPOGRUPPO	
	NO	BONATTI SPA		
	2005	2006	2007	D%07/05
N. IMPRESE CONTROLLATE	21		21	0,0
di cui: 100%	3		4	33,3
in Italia	16		17	6,3
all'estero	5		4	-20,0
N. UFF. O SEDI SECONDARIE ATTIVE	0	0	0	
di cui all'estero	0	0	0	
N. UFF. O SEDI SECONDARIE CESSATE***	2	0	0	
di cui all'estero		0	0	
N. CANTIERI ALL'ESTERO (in corso al 2008)				
	N. LAVORI	IMP. LAVORI °	TIPOL. ED. PREV.	
EUROPA (A)	3		metanodotti	
MEDITERRANEO/MEDIO ORIENTE (B)	16		imp. estrattivi	
ASIA (C)	4		imp. industriali	
ACCORDI INTERNAZIONALI (al 2008)	COMMERCIALI	PRODUTTIVI	R&S	
(Lavori in partecipazione con altre imprese o consorzi)				

INDICI DI REDDITIVITA', DI ROTAZIONE, PATRIMONIALI E FINANZIARI**

	2005	2006	2007	media settore 2006 (1)
R.O.E. (Return on Equity)	4,5	15,3	19,3	16,4
R.O.I. (Return on Investment)	0,6	1,5	1,3	-3,2
R.O.S. (Return on Sales)	4,5	7,8	9,4	4,1
ROTAZIONE CAPITALE INVESTITO %	75,5	72,9	80,1	33,7
RAPPORTO DI INDEBITAMENTO %	84,2	83,8	81,3	83,1
MEZZI PROPRI / CAP. INVEST. %	15,8	16,2	18,7	16,9
CASH FLOW (2)	8.897	9.843	19.822	

* la società Bonatti SpA è soggetta all'attività di direzione e coordinamento della Bonatti holding Srl

** holding

*** negli ultimi 2 anni

° quota della società

(1) media calcolata su 30 società dello stesso settore economico (452) con oltre 200 mil euro fatturato (Cerved)

(2) si riferisce alla società e non al gruppo

(A) AUSTRIA (2), SPAGNA (1)

(B) ALGERIA (6), LIBIA (9), EM. ARABI (1)

(C) KAZAKHSTAN (4)

19.2 BONATTI

dati monetari in migliaia di euro

ROTAZIONE CAPITALE INVESTITO 2005-2007 (%)

riferimento industria

>100%

buono

riferim costruzioni

>60%

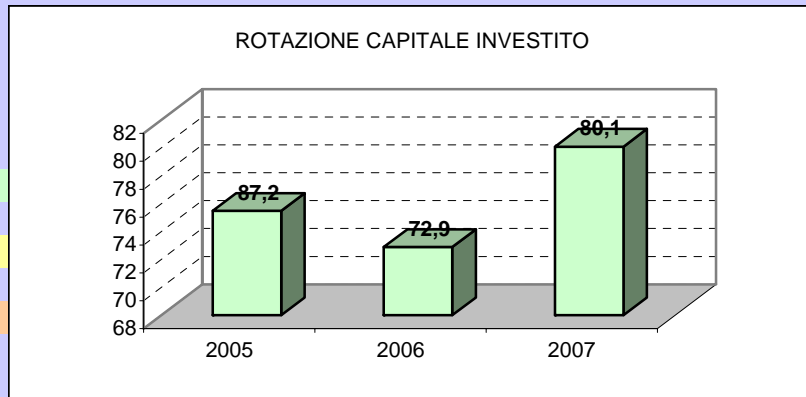
buono

50%<valore<60%

medio

<50%

debole



R.O.E. 2005-2007 (%)

min 0

non soddisfacente

0-10%

poco soddisfacente

10-20%

abbas soddisfacente

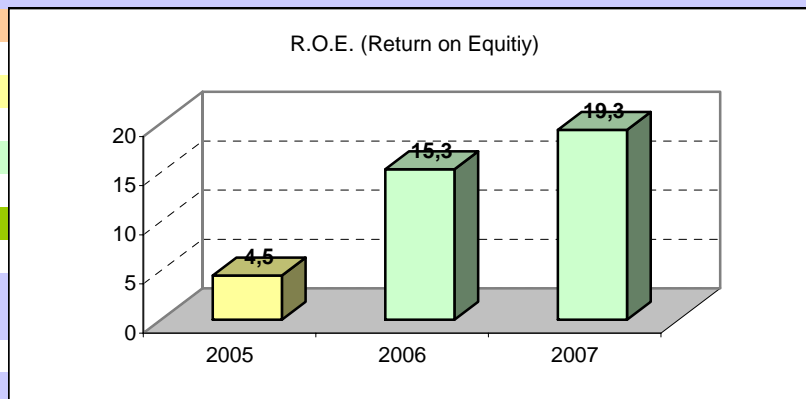
mag 20%

molto soddisfacente

media costruzioni

2006

16,4



INDEBITAMENTO/MEZZI PROPRI 2007 (%)

riferimento industria

25%-75%

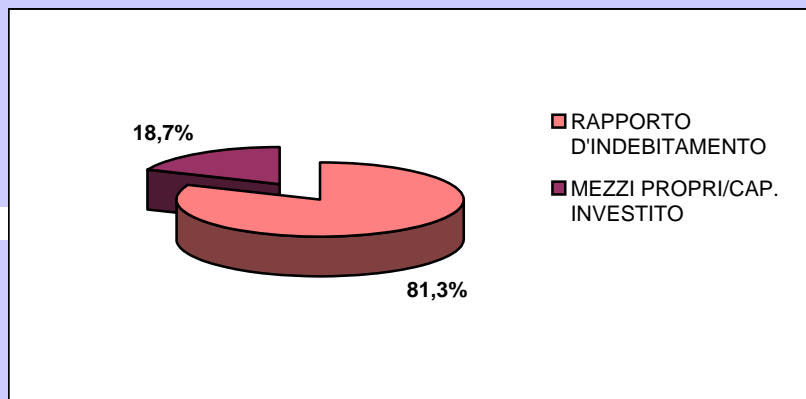
situazione finanziaria

equilibrata

media costruzioni

2006

83,1%-16,9%



LE PRIME 50 IMPRESE DI COSTRUZIONE IN ITALIA. ANNO 2007**SCHEDA 19**

dati monetari in migliaia di euro

19.3 BONATTI

Ragione sociale: BONATTI -S.P.A.

Sede legale: VIA NOBEL, 2/A - CAP 43100 PARMA (PR)

Presidente: Paolo Ghirelli

Capitale sociale: 28.813.404 euro

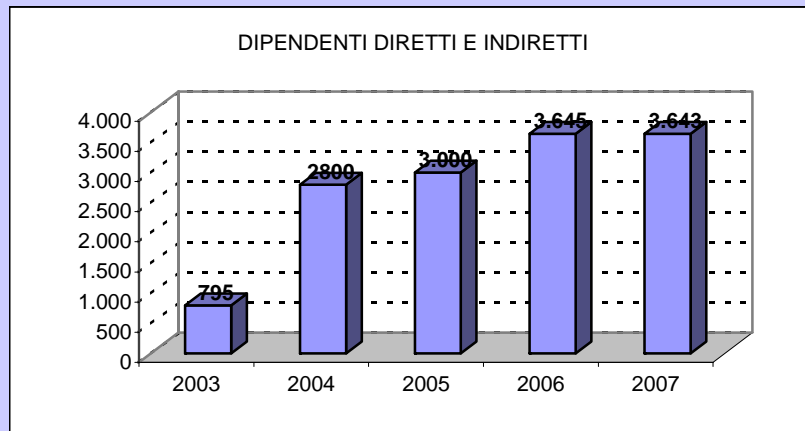
IL LAVORO

	2005	2006	2007	D%07/05
DIPENDENTI CAPOGRUPPO	1.327	2.608	2.608	96,5
DI CUI DIRIGENTI	nd	nd	nd	
DI CUI IMPIEGATI	nd	nd	nd	
DI CUI OPERAI	nd	nd	nd	
OPERAI / DIPENDENTI IMPIEGATI / DIPENDENTI				
DIPENDENTI DIRETTI E INDIRECTI	3.000	3.645	3.643	21,4
DI CUI DIRIGENTI	29	57	47	62,1
DI CUI IMPIEGATI E QUADRI	511	781	848	65,9
DI CUI OPERAI	2.460	2.807	2.748	11,7
DI CUI ITALIA	nd	nd	nd	
DI CUI ESTERO	nd	nd	nd	
FORMAZIONE	2005	2006	2007	
Qualità, la Sicurezza e Salute dei lavoratori (ore compl.)	nd	nd	nd	
INDICI DI INCIDENZA DEI COSTI*				
	2005	2006	2007	media settore
	%	%	%	2006
MAT.PRIME / COSTI	18,7	25,9	15,2	13,3
COSTI EST. / COSTI	77,9	74,7	71,7	90,1
COSTO LAVORO / COSTI	16,0	18,6	20,1	6,8
AMMORT. E SVALUTAZ. / COSTI	3,6	4,2	5,4	1,6
ALTRI INDICI				
	2005	2006	2007	media settore
				2006
COSTO LAVORO / FATTURATO %	16,8	18,7	20,3	7,6

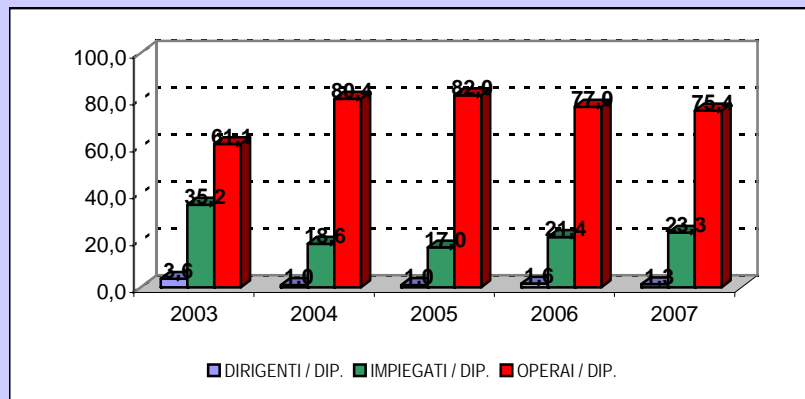
19.3 BONATTI

dati monetari in migliaia di euro

DIPENDENTI DIRETTI E INDIRETTI 2003-2007

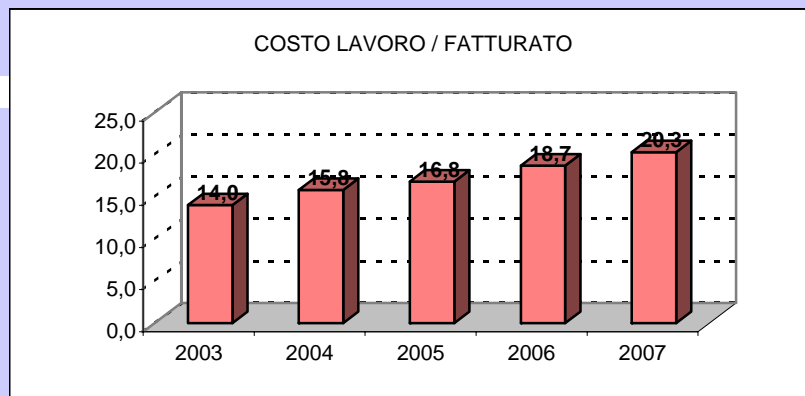


DISTRIBUZIONE DIPENDENTI 2003-2007 (%)



COSTO DEL LAVORO/FATTURATO 2003-2007 (%)

media costruzioni
2006
7,6



LE PRIME 50 IMPRESE DI COSTRUZIONE IN ITALIA. ANNO 2007**SCHEMA 19**

dati monetari in migliaia di euro

19.4 BONATTI

Ragione sociale: BONATTI -S.P.A.

Sede legale: VIA NOBEL, 2/A - CAP 43100 PARMA (PR)

Presidente: Paolo Ghirelli

Capitale sociale: 28.813.404 euro

QUALITA' E INNOVAZIONE

	2005	2006	2007	D%06/04
ATTIVITA' PER SETTORI DI MERCATO %				
EDILIZIA CIVILE E INDUSTRIALE	10	20	11	
RECUPERO	0	0	0	
GESTIONE SERVIZI-IMMOBILIARE	1	0	0	
INFRASTRUTTURE-TRASPORTI-GALLERIE	10	0	0	
DIGHE-LAVORI IDRAULICI	27	27	24	
ALTRO	52	53	65	
N. CAT. ATTESTAZIONE SOA	25	16	16	
DI CUI OG	12	8	8	
DI CUI OS	13	8	8	

CERTIFICAZIONI DI QUALITA'

	2004	2005	2006	2007
SERIE ISO 9000	SI	SI	SI	SI
SERIE ISO 14000	NO	NO	NO	NO
SPECIFICHE QUAL- ISO 14001				
ALTRE CERTIFICAZIONI (specificare)	OHSAS 18001 (2006)			
CODICE ETICO	SI (2004)			

RICERCA E INNOVAZIONE - GRUPPO

IMMOBILIZZAZIONI IMMATERIALI	2005	2006	2007	media settore
(% SU TOT ATTIVO)				2006
IMMATERIALI	0,02	2,00	1,70	1,0
DI CUI R&S	0,00	0,00	0,00	
DI CUI BREVETTI	0,00	0,00	0,004	
	2005	2006	2007	2008
CENTRI DI RICERCA (specificare)	NO			
INVESTIMENTI	NO			
PERSONALE	NO			
FINANZIAMENTI ESTERNI (specificare)	NO			

PROGRAMMI INNOVATIVI (specificare)Specializzata nella costruzione e manutenzione di **impianti di estrazione** petrolio e nella posa di **pipelines****ATTREZZATURE E TECNOLOGIE INNOVATIVE**

Attrezzature e mezzi per lavori specialistici