

LE PRIME 50 IMPRESE DI COSTRUZIONE IN ITALIA. ANNO 2007**SCHEMA 6**

dati monetari in migliaia di euro

6.1 SALINI

Ragione sociale: SALINI COSTRUTTORI S.P.A.

Sede legale: VIA DELLA DATARIA, 22 - CAP 00187 ROMA (RM)

Presidente: Simonpietro Salini

Capitale sociale: 12.480.000 euro

CONSISTENZA ECONOMICO-FINANZIARIA E PROSPETTIVE DI CRESCITA

	2005	2006	2007	D%07/05
POSIZIONE	19	12	6	
VALORE PRODUZIONE CONSOLIDATO	297.116	446.950	656.458	120,9
% ESTERA	71,2	85,7	84,4	
VALORE PRODUZIONE NON CONS	242.805	356.258	535.378	120,5
PATRIMONIO NETTO	92.910	101.230	116.712	25,6
UTILE NETTO	21.354	16.847	18.984	-11,1
DIPENDENTI CAPOGRUPPO	4.497	nd	nd	
DIPENDENTI DIRETTI GRUPPO	5.239	9.914	14.344	173,8
DIPENDENTI DIRETTI E INDIRETTI	5.289	10.020	14.463	173,5
PORTAFOGLIO ORDINI	2.211.610	2.978.115	3.093.919	39,9

VALUTAZIONE DELLA GESTIONE ECONOMICO-FINANZIARIA*

* Gli indicatori valutano gli aspetti della gestione aziendale in rapporto alle altre società dello stesso settore economico

	2005	2006	2007	2007 andamento
REDDITIVITA' LORDA	ELEVATA	NELLA MEDIA	SUP MEDIA	IN MIGLIORAM
STRUTTURA FINANZIARIA	SUP MEDIA	SUP MEDIA	SUP MEDIA	STABILE
PESO ONERI FINANZIARI	MODESTO	INF MEDIA	INF MEDIA	STABILE
EQUILIBRIO FINANZIARIO	INF MEDIA	INF MEDIA	INF MEDIA	STABILE
LIQUIDITA'	SUP MEDIA	NELLA MEDIA	NELLA MEDIA	STABILE
CLASSE DI RISCHIO*	SOLV SUP MEDIA	SOLVIB SUFF	SOLVIB SUFF	INVARIATA

* Settore economico: 452 - COSTRUZIONE COMPLETA O PARZIALE DI EDIFICI; GENIO CIVILE

Note sulla classe di rischio

Ipotecche e procedure su esponenti in carica

6.1 SALINI

dati monetari in migliaia di euro

VALORE DELLA PRODUZIONE CONSOLID. 2003-2007

D%04/03

22,3

D%05/04

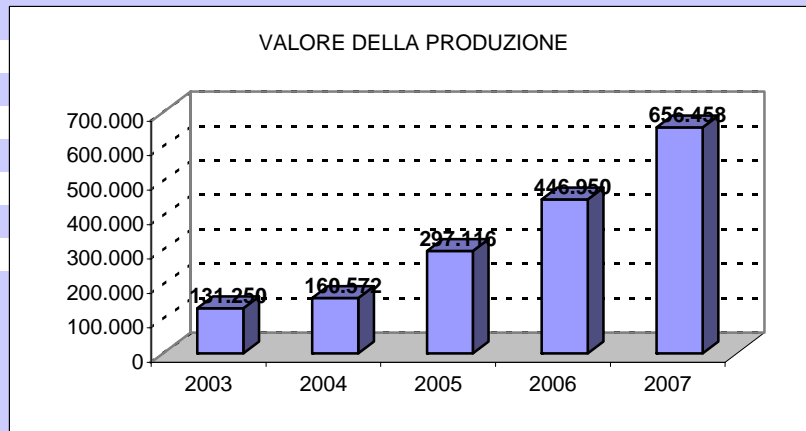
85,0

D%06/05

50,4

D%07/06

46,9



UTILE NETTO 2003-2007

D%04/03

469,6

D%05/04

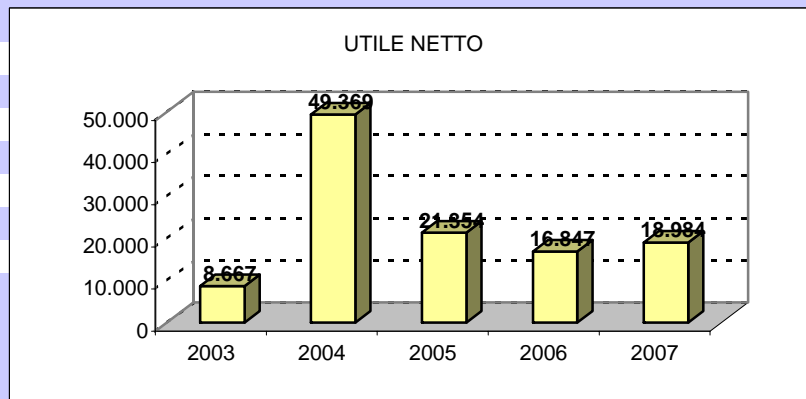
-56,7

D%06/05

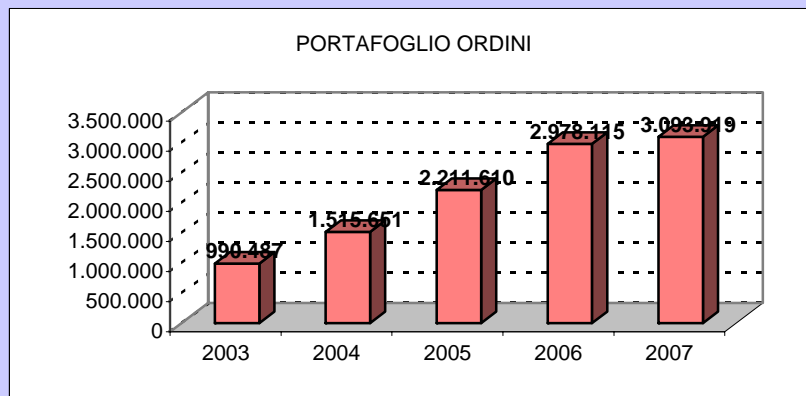
-21,1

D%07/06

12,7



PORTAFOGLIO ORDINI 2003-2007



6.2 SALINI

dati monetari in migliaia di euro

ROTAZIONE CAPITALE INVESTITO 2005-2007 (%)

riferimento industria

>100%

buono

riferim costruzioni

>60%

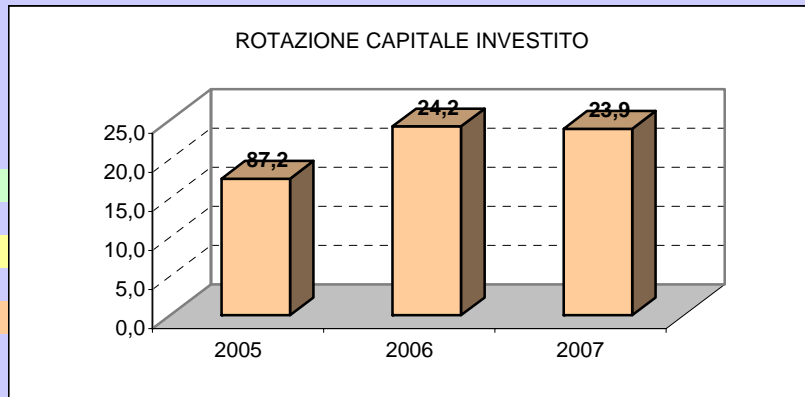
buono

50%<valore<60%

medio

<50%

debole



R.O.E. 2005-2007 (%)

min 0

non soddisfacente

0-10%

poco soddisfacente

10-20%

abbas soddisfacente

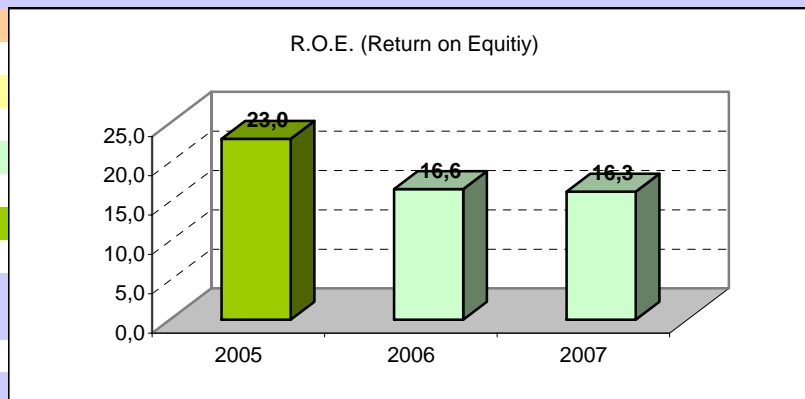
mag 20%

molto soddisfacente

media costruzioni

2006

16,4



INDEBITAMENTO/MEZZI PROPRI 2007 (%)

riferimento industria

25%-75%

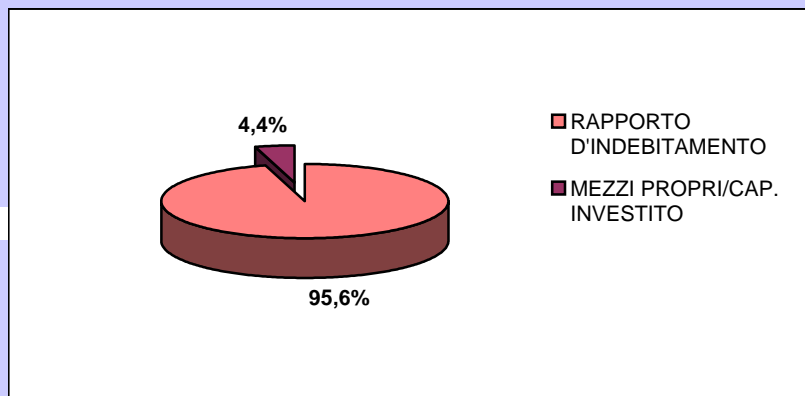
situazione finanziaria

equilibrata

media costruzioni

2006

83,1%-16,9%



LE PRIME 50 IMPRESE DI COSTRUZIONE IN ITALIA. ANNO 2007**SCHEDA 6**

dati monetari in migliaia di euro

6.3 SALINI

Ragione sociale: SALINI COSTRUTTORI S.P.A.

Sede legale: VIA DELLA DATARIA, 22 - CAP 00187 ROMA (RM)

Presidente: Simonpietro Salini

Capitale sociale: 12.480.000 euro

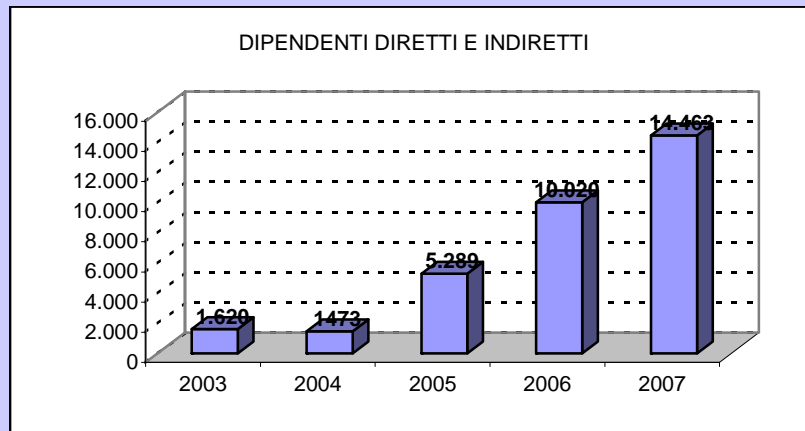
IL LAVORO

	2005	2006	2007	D%07/05
DIPENDENTI CAPOGRUPPO	4.497	nd	nd	
DI CUI DIRIGENTI	nd	nd	nd	
DI CUI IMPIEGATI	nd	nd	nd	
DI CUI OPERAI	nd	nd	nd	
OPERAI / DIPENDENTI				
IMPIEGATI / DIPENDENTI				
DIPENDENTI DIRETTI E INDIRECTI	5.289	10.020	14.463	173,5
DI CUI DIRIGENTI	42	54	59	40,5
DI CUI IMPIEGATI E QUADRI	235	322	408	73,6
DI CUI OPERAI	5.012	9.644	13.996	179,2
DI CUI ITALIA	nd	nd	nd	
DI CUI ESTERO	nd	nd	nd	
FORMAZIONE	2005	2006	2007	
Qualità, la Sicurezza e Salute dei lavoratori (ore compl.)	nd	nd	nd	
INDICI DI INCIDENZA DEI COSTI*				
	2005	2006	2007	media settore
	%	%	%	2006
MAT.PRIME / COSTI	15,2	29,8	35,0	13,3
COSTI EST. / COSTI	71,0	79,8	79,2	90,1
COSTO LAVORO / COSTI	11,3	12,9	12,9	6,8
AMMORT. E SVALUTAZ. / COSTI	6,9	6,9	6,5	1,6
ALTRI INDICI				
	2005	2006	2007	media settore
				2006
COSTO LAVORO / FATTURATO %	11,8	12,3	12,6	7,6

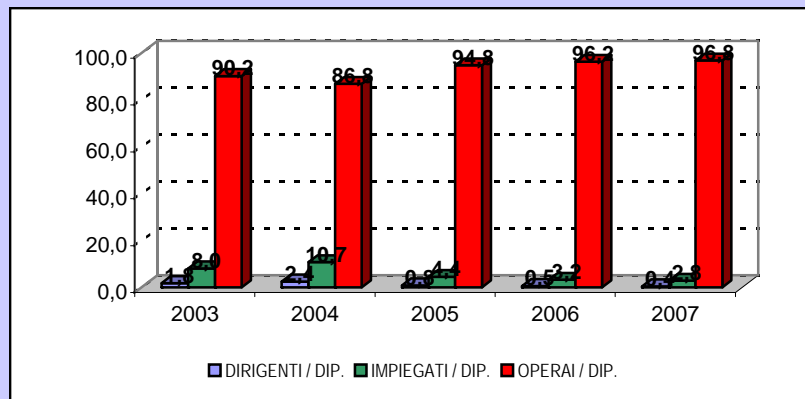
6.3 SALINI

dati monetari in migliaia di euro

DIPENDENTI DIRETTI E INDIRETTI 2003-2007

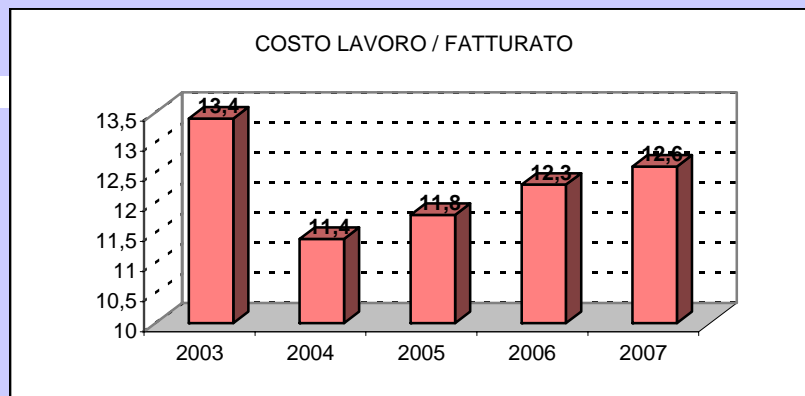


DISTRIBUZIONE DIPENDENTI 2003-2007 (%)



COSTO DEL LAVORO/FATTURATO 2003-2007 (%)

media costruzioni
2006
7,6



LE PRIME 50 IMPRESE DI COSTRUZIONE IN ITALIA. ANNO 2007**SCHEDA 6**

dati monetari in migliaia di euro

6.4 SALINI

Ragione sociale: SALINI COSTRUTTORI S.P.A.

Sede legale: VIA DELLA DATARIA, 22 - CAP 00187 ROMA (RM)

Presidente: Simonpietro Salini

Capitale sociale: 12.480.000 euro

QUALITA' E INNOVAZIONE

	2005	2006	2007	D%06/04
ATTIVITA' PER SETTORI DI MERCATO %				
EDILIZIA CIVILE E INDUSTRIALE	0	2	9	
RECUPERO	0	0	0	
GESTIONE SERVIZI-IMMOBILIARE	2	1	0	
INFRASTRUTTURE-TRASPORTI-GALLERIE	37	31	29	
DIGHE-LAVORI IDRAULICI	51	66	62	
ALTRO	10	0	0	
N. CAT. ATTESTAZIONE SOA	11	13	13	
DI CUI OG	7	9	9	
DI CUI OS	4	4	4	

CERTIFICAZIONI DI QUALITA'

	2004	2005	2006	2007
SERIE ISO 9000	SI	SI	SI	SI
SERIE ISO 14000	NO	NO	NO	NO
SPECIFICHE QUAL- ISO 14001				
ALTRE CERTIFICAZIONI (specificare)				
CODICE ETICO	NO			

RICERCA E INNOVAZIONE - GRUPPO

IMMOBILIZZAZIONI IMMATERIALI	2005	2006	2007	media settore
(% SU TOT ATTIVO)				2006
IMMATERIALI	0,60	0,50	0,80	1,0
DI CUI R&S	0,01	0,02	0,001	
DI CUI BREVETTI	0,01	0,01	0,002	
	2005	2006	2007	2008
CENTRI DI RICERCA (specificare)	NO			
INVESTIMENTI	NO			
PERSONALE	NO			
FINANZIAMENTI ESTERNI (specificare)	NO			

PROGRAMMI INNOVATIVI (specificare)

Diversificata in PF ed ambiente/servizi

ATTREZZATURE E TECNOLOGIE INNOVATIVEOpera in settori ad **elevata complessità tecnologica** (imp. Idroelettrici, dighe, impianti industriali...)