

LE PRIME 50 IMPRESE DI COSTRUZIONE IN ITALIA. ANNO 2007

SCHEDA 3

dati monetari in migliaia di euro

3.1 TREVI*

Ragione sociale: TREVI - S.P.A

Sede legale: VIA DISMANO, 5819 - CAP 47023 PIEVESESTINA - CESENA (FO)

Presidente: Gian Luigi Trevisani

Capitale sociale: 32.300.000 euro

CONSISTENZA ECONOMICO-FINANZIARIA E PROSPETTIVE DI CRESCITA

	2005	2006	2007	D%07/05
POSIZIONE	8	6	3	
VALORE PRODUZIONE CONSOLIDATO	496.650	642.377	837.069	68,5
% ESTERA	79,9	83,0	83,1	
VALORE PRODUZIONE NON CONS	119.388	132.080	145.890	22,2
PATRIMONIO NETTO	34.848	44.270	52.258	50,0
UTILE NETTO	2.939	14.506	32.139	993,5
DIPENDENTI CAPOGRUPPO	541	560	570	5,4
DIPENDENTI DIRETTI GRUPPO	3.005	3.948	4.664	55,2
DIPENDENTI DIRETTI E INDIRETTI	3.577	4.218	5.067	41,7
PORTAFOGLIO ORDINI	340.413	418.881	455.086	33,7

VALUTAZIONE DELLA GESTIONE ECONOMICO-FINANZIARIA*

* Gli indicatori valutano gli aspetti della gestione aziendale in rapporto alle altre società dello stesso settore economico

	2005	2006	2007	2007 andamento
REDDITIVITA' LORDA	NELLA MEDIA	NELLA MEDIA	INF MEDIA	IN PEGGIORAM
STRUTTURA FINANZIARIA	NELLA MEDIA	NELLA MEDIA	INF MEDIA	IN PEGGIORAM
PESO ONERI FINANZIARI	SUP MEDIA	SUP MEDIA	SUP MEDIA	STABILE
EQUILIBRIO FINANZIARIO	NELLA MEDIA	INF MEDIA	SUP MEDIA	IN MIGLIORAM
LIQUIDITA'	NELLA MEDIA	NELLA MEDIA	SUP MEDIA	IN MIGLIORAM
CLASSE DI RISCHIO**	RISCHIO MOD	RISCHIO MOD	RISCHIO MOD	INVARIATA

** Settore economico: 452 - COSTRUZIONE COMPLETA O PARZIALE DI EDIFICI; GENIO CIVILE

Note sulla classe di rischio

* i dati delle schede successive sono riferiti al bilancio di esercizio, poiché la società fa parte di un gruppo (Trevi - Finanziaria Industriale Spa) nel ruolo di controllata

3.1 TREVÌ

dati monetari in migliaia di euro

VALORE DELLA PRODUZIONE CONSOLIDATO 2003-2007

D%04/03

0,1

D%05/04

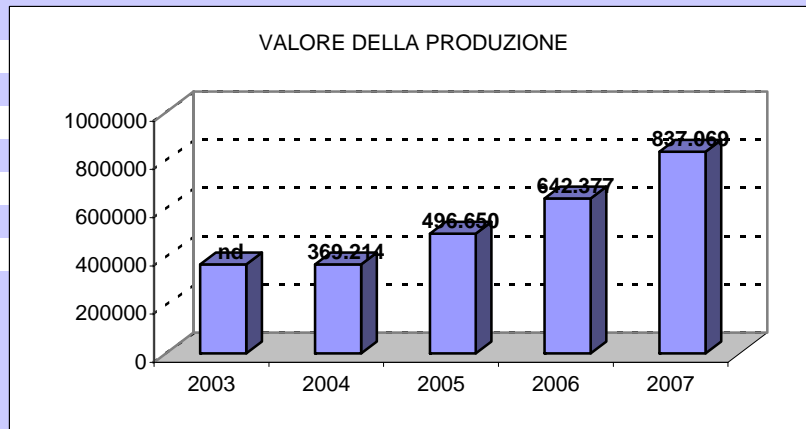
34,5

D%06/05

29,3

D%07/06

30,3



UTILE NETTO 2003-2007

D%04/03

26,0

D%05/04

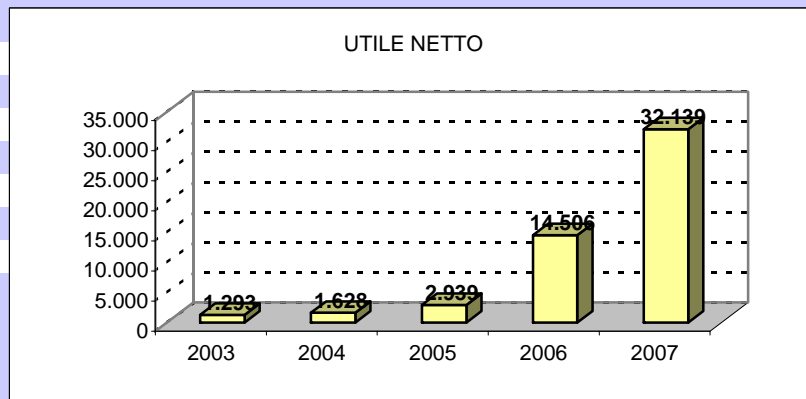
80,6

D%06/05

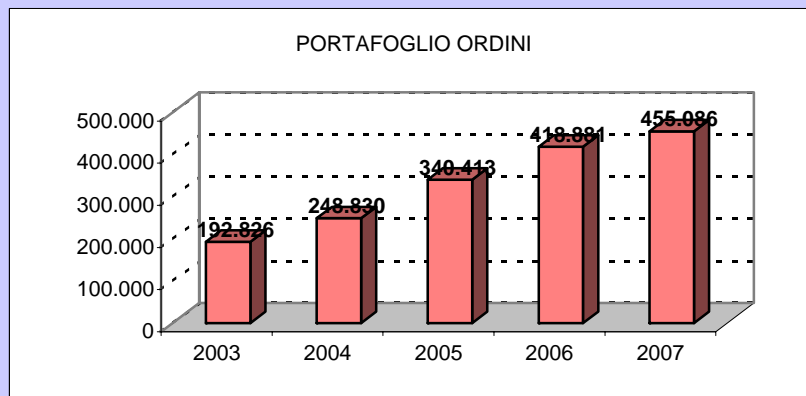
393,6

D%07/06

121,6



PORTAFOGLIO ORDINI 2003-2007



LE PRIME 50 IMPRESE DI COSTRUZIONE IN ITALIA. ANNO 2007

SCHEMA 3

dati monetari in migliaia di euro

3.2 TREVÌ

Ragione sociale: TREVÌ - S.P.A

Sede legale: VIA DISMANO, 5819 - CAP 47023 PIEVESESTINA - CESENA (FO)

Presidente: Gian Luigi Trevisani

Capitale sociale: 32.300.000 euro

REDDITIVITÀ ED INTERNAZIONALIZZAZIONE

	2005	2006	2007	
COMPOSIZIONE SOCIALE:				
Trevi Finanziaria Industriale SpA*	99,78%	99,78%	99,78%	
Internat. Found. Construction Ltd °	0,22%	0,22%	0,22%	
INTERNAZIONALIZZAZIONE DEL GRUPPO				
		2008 CAPOGRUPPO		
IMPRESA APPARTENENTE A GRUPPO		TREVISANI - TREVÌ GROUP		
QUOTATA IN BORSA		SI	TREVÌ FINANZIARIA INDUSTRIALE SPA	
		2005	2006	2007
				D%07/05
N. IMPRESE CONTROLLATE				
di cui: 100%		14	33	12
in Italia		4	1	5
all'estero		6	5	4
		8	28	8
				-14,3
				25,0
				-33,3
				0,0
N. UFF. O SEDI SECONDARIE ATTIVE				
		7	7	7
di cui all'estero		5	5	6
				20,0
N. UFF. O SEDI SECONDARIE CESSATE**				
di cui all'estero		2	0	0
		nd	0	0
N. CANTIERI ALL'ESTERO (in corso al 2008)				
	N. LAVORI	IMP. LAVORI***	TIPOL. ED. PREV.	
EUROPA (A)	1		fondaz/lav spec	
AFRICA (B)	14		fondaz/lav spec	
MEDIO ORIENTE (C)	8		fondaz/lav spec	
ASIA (D)	2		fondaz/lav spec	
OCEANIA (E)	1		fondaz/lav spec	
AMERICA (F)	19		fondaz/lav spec	
ACCORDI INTERNAZIONALI (al 2008)				
(Lavori in partecipazione con altre imprese o consorzi)	COMMERCIALI	PRODUTTIVI	R&S	
		nd		
INDICI DI REDDITIVITÀ, DI ROTAZIONE, PATRIMONIALI E FINANZIARI (1)				
	2005	2006	2007	media settore
	%	%	%	2006 (2)
R.O.E. (Return on Equity)	-17,1	-16,7	-18,4	16,4
R.O.I. (Return on Investment)	-4,9	-2,5	-1,0	-3,2
R.O.S. (Return on Sales)	-1,7	3,7	8,5	4,1
ROTAZIONE CAPITALE INVESTITO %	51,5	47,5	53,3	33,7
RAPPORTO DI INDEBITAMENTO %	88,0	91,0	92,5	83,1
MEZZI PROPRI / CAP. INVEST. %	12,1	9,0	7,5	16,9
CASH FLOW (3)	-319	659	-319	

* società holding

° HONG-KONG

** negli ultimi 2 anni

*** quota della società

(1) si riferiscono alla società e non al gruppo

(2) media calcolata su 30 società dello stesso settore economico (452) con oltre 200 mil euro fatturato (Cerved)

(A) AUSTRIA

(B) ALGERIA, ANGOLA, GUINEA BISSAU, MOZAMBICO, NIGERIA

(C) EMIRATI ARABI, OMAN, QATAR

(D) FILIPPINE, TAJIKISTAN

(E) NUOVA ZELANDA

(F) USA, PANAMA, ARGENTINA, PERU', VENEZUELA

3.2 TREVÌ (1)

dati monetari in migliaia di euro

ROTAZIONE CAPITALE INVESTITO 2005-2007 (%)

riferimento industria

>100%

buono

riferim costruzioni

>60%

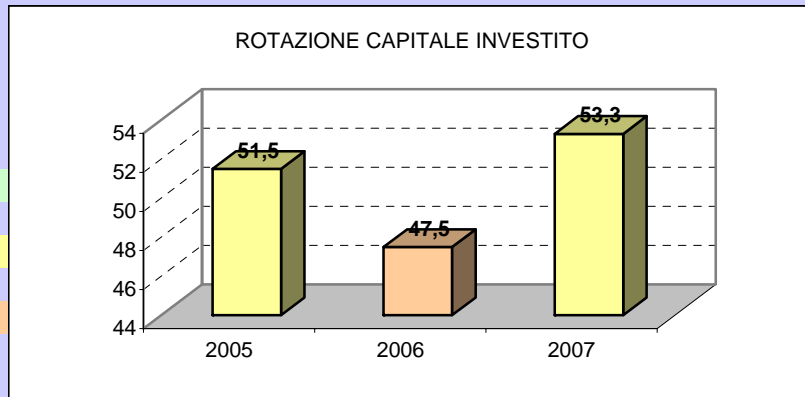
buono

50%<valore<60%

medio

<50%

debole



R.O.E. 2005-2007 (%)

min 0

non soddisfacente

0-10%

poco soddisfacente

10-20%

abbas soddisfacente

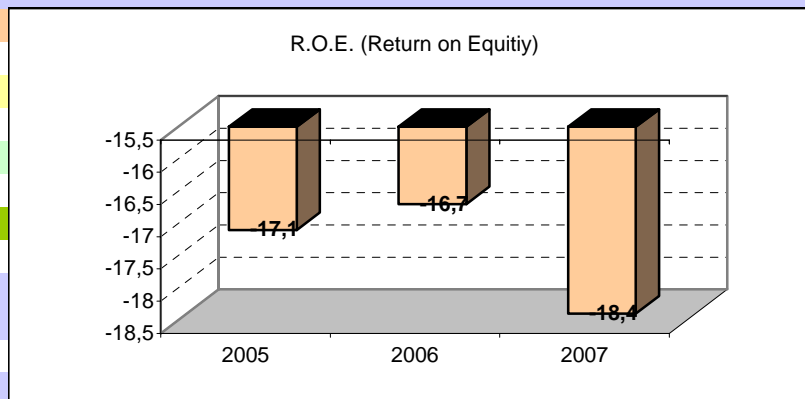
mag 20%

molto soddisfacente

media costruzioni

2006

16,4



INDEBITAMENTO/MEZZI PROPRI 2007 (%)

riferimento industria

25%-75%

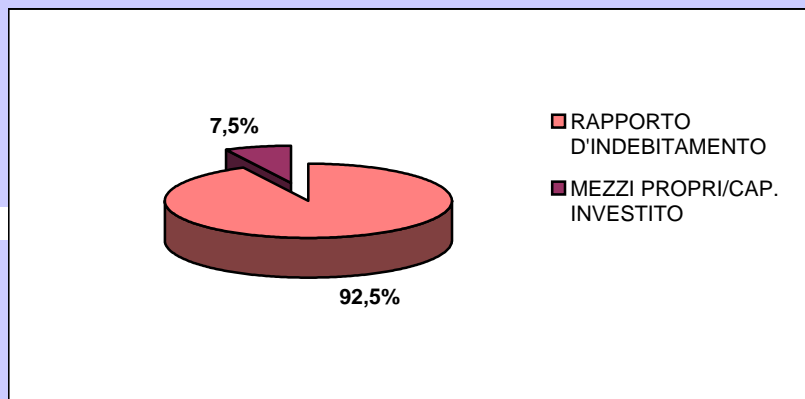
situazione finanziaria

equilibrata

media costruzioni

2006

83,1%-16,9%



(1) si riferiscono alla società e non al gruppo

LE PRIME 50 IMPRESE DI COSTRUZIONE IN ITALIA. ANNO 2007**SCHEMA 3**

dati monetari in migliaia di euro

3.3 TREVI

Ragione sociale: TREVI - S.P.A

Sede legale: VIA DISMANO, 5819 - CAP 47023 PIEVESESTINA - CESENA (FO)

Presidente: Gian Luigi Trevisani

Capitale sociale: 32.300.000 euro

IL LAVORO

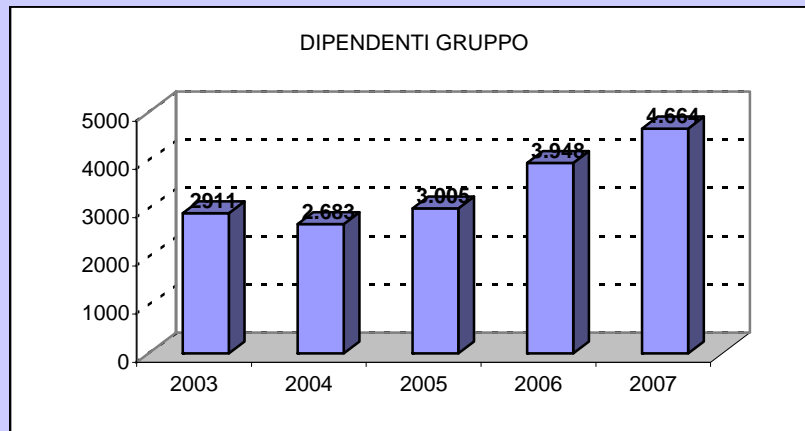
	2005	2006	2007	D%07/05
DIPENDENTI GRUPPO	3.005	3.948	4.664	55,2
DI CUI DIRIGENTI	25	47	54	116,0
DI CUI IMPIEGATI	611	879	1.033	69,1
DI CUI OPERAI	2.369	3.022	3.577	51,0
OPERAI / DIPENDENTI	78,8	76,5	76,7	
IMPIEGATI / DIPENDENTI	20,3	22,3	22,1	
DIPENDENTI CAPOGRUPPO	541	560	570	5,4
DIPENDENTI DIRETTI E INDIRETTI	3.577	4.218	5.067	41,7
FORMAZIONE	2005	2006	2007	
Qualità, la Sicurezza e Salute dei lavoratori (ore compl.)	nd	nd	nd	
INDICI DI INCIDENZA DEI COSTI (1)				
	2005	2006	2007	media settore
	%	%	%	2006
MAT.PRIME / COSTI	17,8	28,1	31,5	13,3
COSTI EST. / COSTI	67,0	69,2	71,5	90,1
COSTO LAVORO / COSTI	24,9	24,7	24,0	6,8
AMMORT. E SVALUTAZ. / COSTI	3,2	3,3	3,3	1,6
ALTRI INDICI				
	2005	2006	2007	media settore
				2006
COSTO LAVORO / FATTURATO %	28,5	28,2	25,5	7,6

(1) si riferiscono alla società e non al gruppo

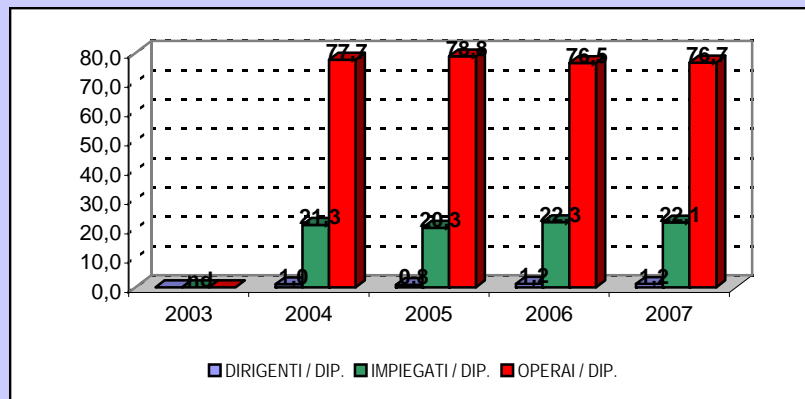
3.3 TREVÌ

dati monetari in migliaia di euro

DIPENDENTI GRUPPO 2003-2007

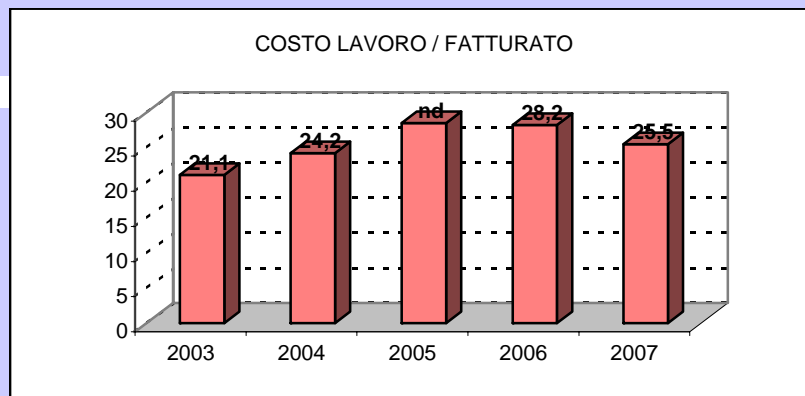


DISTRIBUZIONE DIPENDENTI 2003-2007 (%)



COSTO DEL LAVORO/FATTURATO 2003-2007 (%) (1)

media costruzioni
2006
7,6



(1) si riferisce alla società e non al gruppo

LE PRIME 50 IMPRESE DI COSTRUZIONE IN ITALIA. ANNO 2007**SCHEMA 3**

dati monetari in migliaia di euro

3.4 TREVI

Ragione sociale: TREVI - S.P.A

Sede legale: VIA DISMANO, 5819 - CAP 47023 PIEVESESTINA - CESENA (FO)

Presidente: Gian Luigi Trevisani

Capitale sociale: 32.300.000 euro

QUALITA' E INNOVAZIONE

	2005	2006	2007	D%06/04
ATTIVITA' PER SETTORI DI MERCATO %				
EDILIZIA CIVILE E INDUSTRIALE	12	15	60	
RECUPERO	0	0	0	
GESTIONE SERVIZI-IMMOBILIARE	0	0	0	
INFRASTRUTTURE-TRASPORTI-GALLERIE	49	39	30	
DIGHE-LAVORI IDRAULICI	23	18	10	
ALTRO	16	28	0	
RICAVI PER SETTORE PRODUTTIVO %				
PRODUZIONE MACCHINARI SPECIALI*	nd	46	52	
ATTIVITA' DI PERFORAZIONE	nd	4	5	
LAVORI SPECIALI DI FONDAZIONE	nd	50	43	
RICAVI PER AREA GEOGRAFICA %				
ITALIA	nd	17	17	
EUROPA	nd	13	17	
AFRICA	nd	15	15	
MEDIO ORIENTE	nd	26	23	
ASIA	nd	5	6	
OCEANIA	nd	1	1	
AMERICA	nd	24	23	
N. CAT. ATTESTAZIONE SOA	32	8	8	
DI CUI OG	12	7	7	
DI CUI OS	20	1	1	

* per fondazioni e perforazioni

LE PRIME 50 IMPRESE DI COSTRUZIONE IN ITALIA. ANNO 2007

SCHEMA 3

dati monetari in migliaia di euro

3.4 TREVI

Ragione sociale: TREVI - S.P.A

Sede legale: VIA DISMANO, 5819 - CAP 47023 PIEVESESTINA - CESENA (FO)

Presidente: Gian Luigi Trevisani

Capitale sociale: 32.300.000 euro

CERTIFICAZIONI DI QUALITA'

	2004	2005	2006	2007
SERIE ISO 9000	SI	SI	SI	SI
SERIE ISO 14000	NO	NO	NO	NO
SPECIFICHE QUAL- ISO 14001				
ALTRE CERTIFICAZIONI (specificare)				
CODICE ETICO	SI (2006)			

RICERCA E INNOVAZIONE - GRUPPO

IMMOBILIZZAZIONI IMMATERIALI 2005 2006 2007 media settore
(% SU TOT ATTIVO) 2006

IMMATERIALI	1,10	1,00	1,00	1,0
DI CUI R&S	0,00	0,00	0,00	
DI CUI BREVETTI	0,30	0,20	0,20	

2005 2006 2007 2008

CENTRI DI RICERCA (specificare)	NO			
INVESTIMENTI	NO			
PERSONALE	NO			
FINANZIAMENTI ESTERNI (specificare)	NO			

PROGRAMMI INNOVATIVI (specificare)

Promuove, nell'ambito dei dipendenti aziendali, il Premio di Gruppo per l'Innovazione Tecnologica

Specializzata nei comparti **perforazioni e fondazioni**

ATTREZZATURE E TECNOLOGIE INNOVATIVE

Sviluppo di nuovi modelli di macchinari (pali sistemi di "pull down a fune" e pali ad elica continua "gamma Soilmecc di pompe da calcestruzzo cingolate"; micropalo modello da 30 tonnellate, perforazione di pozzi per geotermia modello da 16 tonnellate)

Sviluppo di nuove tecnologie (tecnologia CTJet, tecnologia idrofresa, tecnologia con uso di masse vibranti per l'infissione di micropali, sistema Benna ad eliche)

Miglioramenti di gruppi funzionali dei modelli esistenti