

**LE PRIME 50 IMPRESE DI COSTRUZIONE IN ITALIA. ANNO 2007****SCHEDA 2**

dati monetari in migliaia di euro

**2.1 ASTALDI**

Ragione sociale: Astaldi Società per Azioni ed in breve Astaldi S.p.A.

Sede legale: Via G.V.Bona, 65 - 00156 Roma

Presidente: Vittorio Di Paola

Capitale sociale: 196.849.800 euro

**CONSISTENZA ECONOMICO-FINANZIARIA E PROSPETTIVE DI CRESCITA**

	2005	2006	2007	D%07/05
POSIZIONE	2	2	2	
VALORE PRODUZIONE CONSOLIDATO	1.020.730	1.071.940	1.329.683	30,3
% ESTERA	54,0	60,0	61,6	
VALORE PRODUZIONE NON CONS	840.356	895.657	1.089.867	29,7
PATRIMONIO NETTO	257.072	281.000	312.084	21,4
UTILE NETTO	31.851	30.000	38.416	20,6
DIPENDENTI CAPOGRUPPO	3.532	4.573	7.189	103,5
DIPENDENTI DIRETTI GRUPPO	5.938	6.621	8.849	49,0
DIPENDENTI DIRETTI E INDIRETTI	5.938	6.621	8.849	49,0
PORTAFOGLIO ORDINI	5.565.000	7.009.000	8.316.000	49,4

**VALUTAZIONE DELLA GESTIONE ECONOMICO-FINANZIARIA\***

\* Gli indicatori valutano gli aspetti della gestione aziendale in rapporto alle altre società dello stesso settore economico

	2005	2006	2007	2007 andamento
REDDITIVITA' LORDA	SUP MEDIA	ND	SUP MEDIA	STABILE
STRUTTURA FINANZIARIA	SUP MEDIA	ND	SUP MEDIA	STABILE
PESO ONERI FINANZIARI	NELLA MEDIA	ND	SUP MEDIA	IN PEGGIORAM
EQUILIBRIO FINANZIARIO	NELLA MEDIA	ND	NELLA MEDIA	STABILE
LIQUIDITA'	SUP MEDIA	ND	SUP MEDIA	STABILE
<b>CLASSE DI RISCHIO*</b>	SOLV SUFF	SOLV SUFF	VULNERABILITA'	IN PEGGIORAM

\* Settore economico: 452 - COSTRUZIONE COMPLETA O PARZIALE DI EDIFICI; GENIO CIVILE

**Note sulla classe di rischio**

## 2.1 ASTALDI

dati monetari in migliaia di euro

### VALORE DELLA PRODUZIONE CONSOLID. 2003-2007

D%04/03

13,7

D%05/04

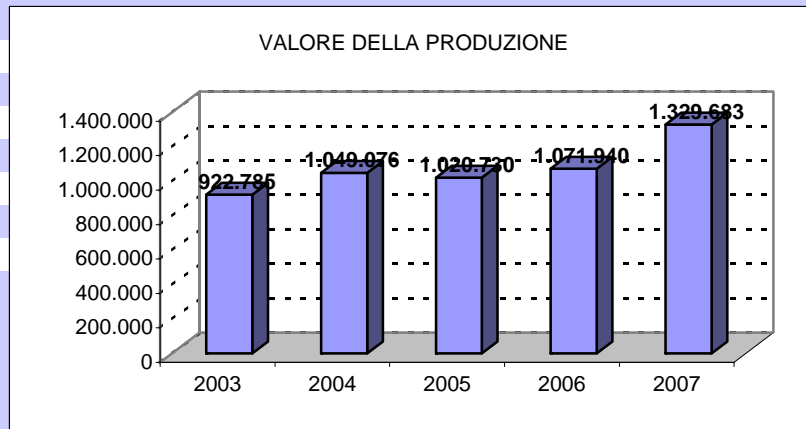
-2,7

D%06/05

5,0

D%07/06

24,0



### UTILE NETTO 2003-2007

D%04/03

23,3

D%05/04

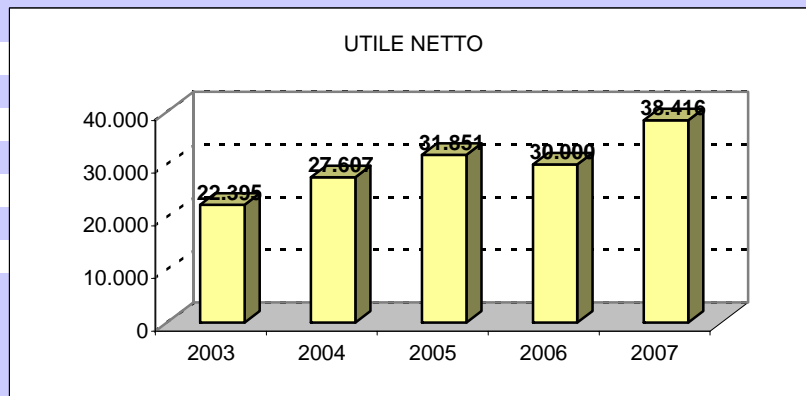
15,4

D%06/05

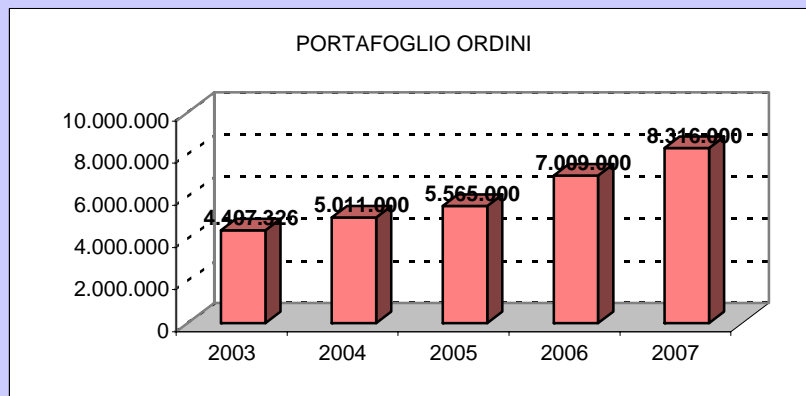
-5,8

D%07/06

28,1



### PORTAFOGLIO ORDINI 2003-2007



**LE PRIME 50 IMPRESE DI COSTRUZIONE IN ITALIA. ANNO 2007****SCHEDA 2**

dati monetari in migliaia di euro

**2.2 ASTALDI**

Ragione sociale: Astaldi Società per Azioni ed in breve Astaldi S.p.A.

Sede legale: Via G.V.Bona, 65 - 00156 Roma

Presidente: Vittorio Di Paola

Capitale sociale: 196.849.800 euro

**REDDITIVITA' ED INTERNAZIONALIZZAZIONE**

	2005	2006	2007	
<b>COMPOSIZIONE SOCIALE:</b>				
FIN. AST S.r.l.*	39,67%	39,91%	39,91%	
Finetupar International S.A.	12,52%	12,53%	12,53%	
Mercato	37,72%	37,95%	33,52%	
altri		9,6%	14,04%	SOC. DI GEST. RISPARMIO **

**INTERNAZIONALIZZAZIONE DEL GRUPPO**

IMPRESA APPARTENENTE A GRUPPO QUOTATA IN BORSA	2008 CAPOGRUPPO			D%07/05
	ASTALDI- FINAST	SI	ASTALDI	
<b>N. IMPRESE CONTROLLATE</b>	46	57	73	58,7
di cui: 100%	6	21	5	-16,7
in Italia	35	nd	49	40,0
all'estero	11	nd	24	
<b>N. UFF. O SEDI SECONDARIE ATTIVE</b>	22	25	29	31,8
di cui all'estero	21	24	26	
<b>N. UFF. O SEDI SECONDARIE CESSATE °</b>	3	1	1	-66,7
di cui all'estero	3	1	1	
<b>N. CANTIERI ALL'ESTERO (in corso al 2008)</b>	<b>N. LAVORI</b>	<b>IMP. LAVORI**</b>	<b>TIPOL. ED. PREV.</b>	
EUROPA (A)	9		lav stradali	
AMERICA (B)	11		lav strad/ferr	
AFRICA ( C )	8		lav idraulici	
ASIA ( D )	4		imp energia	
<b>ACCORDI INTERNAZIONALI (al 2008)</b>	<b>COMMERCIALI</b>	<b>PRODUTTIVI</b>	<b>R&amp;S</b>	
(Lavori in partecipazione con altre imprese o consorzi)		nd		

**INDICI DI REDDITIVITA', DI ROTAZIONE, PATRIMONIALI E FINANZIARI\*\***

	2005	2006	2007	media settore 2006 (2)
R.O.E. (Return on Equity)	12,5	11,0	12,3	<b>16,4</b>
R.O.I. (Return on Investment)	nd	2,0	4,4	<b>-3,2</b>
R.O.S. (Return on Sales)	7,6	6,1	8,1	<b>4,1</b>
ROTAZIONE CAPITALE INVESTITO %	nd	58,1	60,7	<b>33,7</b>
RAPPORTO DI INDEBITAMENTO %	nd	84,0	85,1	<b>83,1</b>
MEZZI PROPRI / CAP. INVEST. %	nd	16,0	14,9	<b>16,9</b>
CASH FLOW (3)	51.848	54.362	59.169	

\* impresa operante in attività di gestione delle società di controllo finanziario (holding operative);

\*\* PICTET FUNDS (EUROPE) SA, ODIN FORVALTNING AS, CAPITAL RESEARCH AND MANAGEMENT COMPANY, JP MORGAN ASSET MANAGEMENT (UK) LIMITED

° negli ultimi 2 anni

°° quota della società

(1) vedi scheda 2.2bis

(2) media calcolata su 30 società dello stesso settore economico (452) con oltre 200 mil euro fatturato (Cerved)

(3) si riferisce alla società e non al gruppo

(A) ROMANIA (7), BULGARIA (1), TURCHIA (1)

(B) VENEZUELA (5), BOLIVIA (2), USA (FLORIDA; 4)

(C) ALGERIA (7), MAROCCO (1)

(D) QATAR (3), ARABIA SAUDITA (1)

## 2.2 ASTALDI

dati monetari in migliaia di euro

### ROTAZIONE CAPITALE INVESTITO 2005-2007 (%)

riferimento industria

>100%

buono

**riferim costruzioni**

>60%

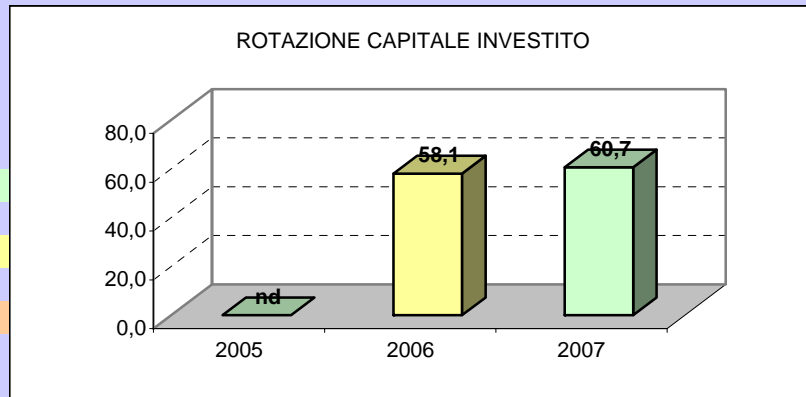
buono

50%<valore<60%

medio

<50%

debole



### R.O.E. 2005-2007 (%)

min 0

non soddisfacente

0-10%

poco soddisfacente

10-20%

abbas soddisfacente

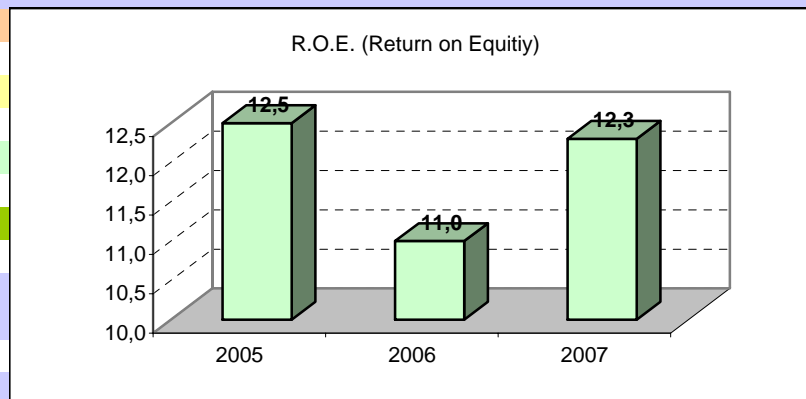
mag 20%

molto soddisfacente

**media costruzioni**

**2006**

**16,4**



### INDEBITAMENTO/MEZZI PROPRI 2007 (%)

riferimento industria

25%-75%

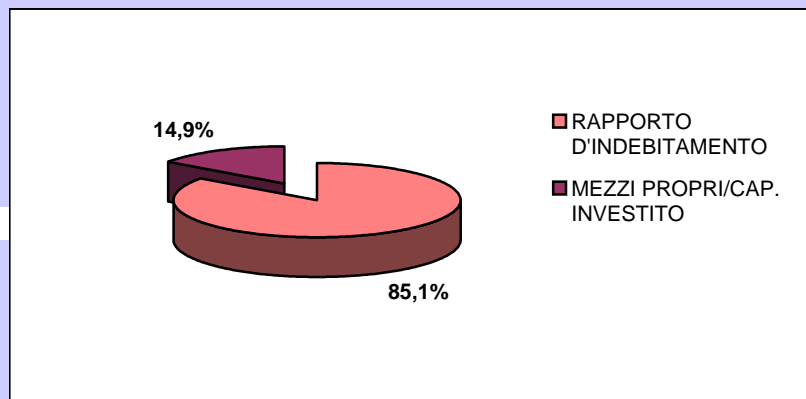
situazione finanziaria

equilibrata

**media costruzioni**

**2006**

**83,1%-16,9%**



# LE PRIME 50 IMPRESE DI COSTRUZIONE IN ITALIA. ANNO 2007

## SCHEDA 2

dati monetari in migliaia di euro

### 2.2bis ASTALDI

Ragione sociale: Astaldi Società per Azioni ed in breve Astaldi S.p.A.

Sede legale: Via G.V.Bona, 65 - 00156 Roma

Presidente: Vittorio Di Paola

Capitale sociale: 196.849.800 euro

## STRUTTURA DI GRUPPO - INDICATORI PRINCIPALI CONTROLLATE ITALIA ED EUROPA

### GRUPPO ASTALDI- FINAST

#### TIPO GRUPPO

CAPOGRUPPO ULTIMA

CAPOGRUPPO DI RIFERIMENTO

LINEA DI CONTROLLO

Complesso - linea di controllo costituita da più imprese capogruppo -

FIN AST SRL

ASTALDI SPA

Liv. 1 FIN AST SRL

Liv. 1.1 ASTALDI SPA

73

CONTROLLATE NEL GRUPPO

#### PRINCIPALI CONTROLLATE ITALIA

(dati aggiornati al 31.12.07)

\* società cessata \*\* società in liquidazione

	fatturato	fatt x dip	utile netto	ut. n/ricavi	dipendenti
<b>ASTALDI SPA (CAPOGRUPPO)</b> edilizia	1.033.057	0,14	27.798	0,027	7.189
SOC. PASSANTE TORINO SCARL (costr. Infr.)	55.675				
OSPEDALE DI MESTRE SCARL (edilizia)	46.797				
ITALSTRADE SPA (costr. Infr.)° *	45.061		-765	-0,017	
CO.MERI SPA (costr. Infr.)	26.370				
SCUOLA CARABINIERI SCARL (edilizia)	23.957				
OSPEDALE DEL MARE SCARL (edilizia)	23.704				
TOLEDO SCARL (edilizia)	22.343				
SARTORI SUD SRL (fabbr. macchine)	12.095		445	0,037	
PONT VENTOUX SCARL (edilizia)	5.825				
ROMAIRPORT SRL (costr. Infr.)	4.952		19	0,004	
ARGI SPA (costr. Infr.) - BILANCIO 2005 o 2006 -	1.854		-7	-0,004	
MESSINA STADIO SCARL (costr. Infr.)	1.592				
SUSA DORA QUATTRO SOCIETA' SCARL (edilizia)	750				
QUATTRO VENTI SCARL (costr. Infr.)	726				
ASSISTENZA SVILUPPO SRL (ingegneria)*	617		-78	-0,126	
CONSORZIO FERROFIR (edilizia)**	428				
ITALSTRADE IS SRL (ingegneria)	421		104	0,247	
CO.NO.CO. SCARL (edilizia)**	350				
COSPE SCARL **	197				
COSTRUZ. METRO NAPOLI SCARL (costr. Infr.)**	94				
LINEA A SCARL (edilizia)**	51				
FORUM SCARL (edilizia)	48				
<b>PRINCIPALI CONTROLLATE EUROPA</b>					
ASTALDI CONSTRUC. CORP. (USA) infr.	50.000		-9.848	-0,197	
ASTALDI ARABIA LIMITED			445		
ASTALDI INTERNATIONAL LTD (GB)			1.473		
ASTALDI FINANCE SA (LUX)			-24		
REDO ASSOCIATION MOMENTANEE (CONGO)			0,4		
ITALSTRADE SOMET JV ROMETRO (ROM)			12		
ASTUR CONSTRUCTION AND TRADE AS (USA)			-9.848		
ASTALDI DE VENEZUELA CA			22.335		
ROMSTRADE SA (ROM)			-225		
ITASTRADE CCCF JV ROMIS (ROM)			-297		
ASTALROM S.A. (ROM)			1.033		
ASTALDI MAX BOGL - CCCF JV SRL (ROM)			-1.368		
<b>PRINCIPALI ATTIVITA' DI GRUPPO</b>	<b>n. controllate</b>	<b>fatturato '07</b>	<b>% fatt. cons.</b>	<b>utile '07</b>	<b>% utile cons.</b>
COSTRUZIONE DI AUTOSTRADE, STRADE, ECC (1)	15	136.331	10,3		
COSTRUZIONE DI EDIFICI (2)	21	1.158.356	87,1		
FABBRICAZIONE MACCHINE (3)	1	12.095	0,9		
ALTRO (4)	7				

(1) Compresa la capogruppo: 2 società in liquidazione (ATECO 45.23)

(2) 6 società in liquidazione (ATECO 45.20 e 45.21)

(3) (ATECO 29)

(4) opere idrauliche, consulenza, silvicoltura

**LE PRIME 50 IMPRESE DI COSTRUZIONE IN ITALIA. ANNO 2007****SCHEDA 2**

dati monetari in migliaia di euro

**2.3 ASTALDI**

Ragione sociale: Astaldi Società per Azioni ed in breve Astaldi S.p.A.

Sede legale: Via G.V.Bona, 65 - 00156 Roma

Presidente: Vittorio Di Paola

Capitale sociale: 196.849.800 euro

**IL LAVORO**

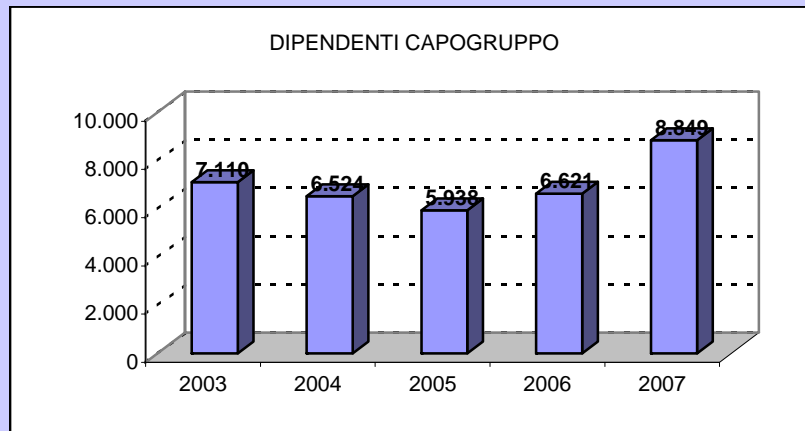
	2005	2006	2007	D%07/05
DIPENDENTI CAPOGRUPPO*	3.532	4.573	7.189	103,5
DI CUI DIRIGENTI	nd	93	101	-9,0
DI CUI IMPIEGATI E QUADRI	nd	1.281	1.759	17,3
DI CUI OPERAI	nd	3.199	5.329	23,1
OPERAI / DIPENDENTI	nd	70,0	74,1	
IMPIEGATI / DIPENDENTI	nd	28,0	24,5	
DIPENDENTI DIRETTI GRUPPO*	5.938	6.621	8.849	49,0
DI CUI DIRIGENTI	111	120	122	9,9
DI CUI IMPIEGATI E QUADRI	1.499	1.792	2.327	55,2
DI CUI OPERAI	4.328	4.709	6.400	47,9
DI CUI ITALIA	nd	nd	nd	
DI CUI ESTERO	nd	nd	nd	
<b>FORMAZIONE</b>	<b>2005</b>	<b>2006</b>	<b>2007</b>	
	nd	nd	nd	
<b>INDICI DI INCIDENZA DEI COSTI</b>	<b>2005</b>	<b>2006</b>	<b>2007</b>	media settore
	%	%	%	<b>2006</b>
MAT.PRIME / COSTI	nd	23,8	23,2	<b>13,3</b>
COSTI EST. / COSTI	nd	76,7	77,1	<b>90,1</b>
COSTO LAVORO / COSTI	nd	16,4	15,8	<b>6,8</b>
AMMORT. E SVALUTAZ. / COSTI	nd	3,7	3,2	<b>1,6</b>
<b>ALTRI INDICI</b>	<b>2005</b>	<b>2006</b>	<b>2007</b>	media settore
				<b>2006</b>
COSTO LAVORO / FATTURATO %	nd	16,2	15,2	<b>7,6</b>

\* al 31/12

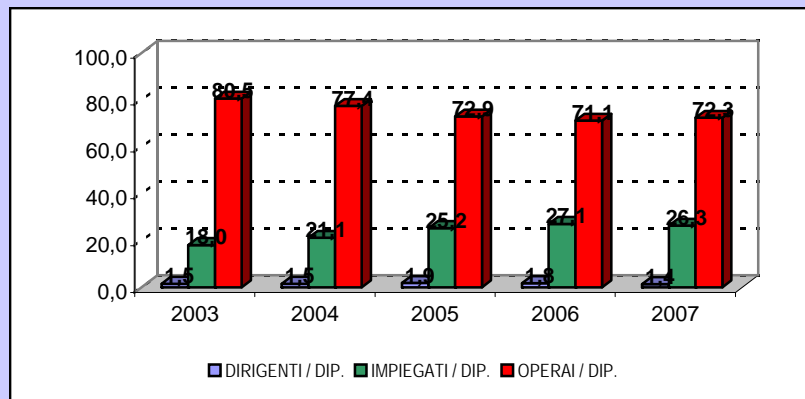
## 2.3 ASTALDI

dati monetari in migliaia di euro

### DIPENDENTI DIRETTI GRUPPO 2003-2007

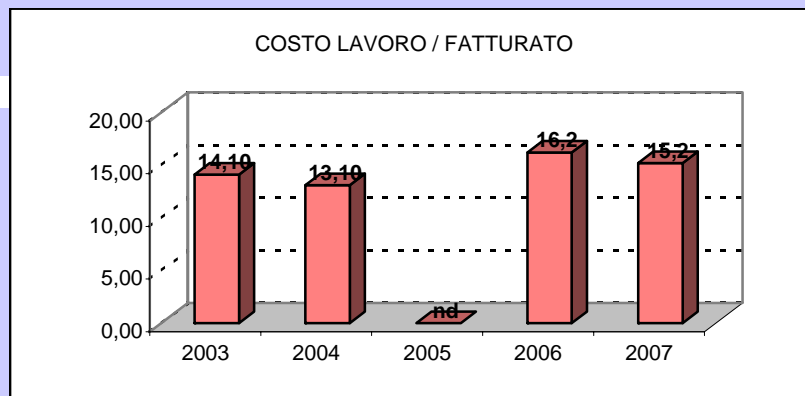


### DISTRIBUZIONE DIPENDENTI 2003-2007 (%)



### COSTO DEL LAVORO/FATTURATO 2003-2007 (%)

media costruzioni  
2006  
7,6



**LE PRIME 50 IMPRESE DI COSTRUZIONE IN ITALIA. ANNO 2007****SCHEMA 2**

dati monetari in migliaia di euro

**2.4 ASTALDI**

Ragione sociale: Astaldi Società per Azioni ed in breve Astaldi S.p.A.

Sede legale: Via G.V.Bona, 65 - 00156 Roma

Presidente: Vittorio Di Paola

Capitale sociale: 196.849.800 euro

**QUALITA' E INNOVAZIONE**

	2005	2006	2007	D%06/04
<b>ATTIVITA' PER SETTORI DI MERCATO %</b>				
EDILIZIA CIVILE E INDUSTRIALE	12	10	14	
RECUPERO	0	0	0	
GESTIONE SERVIZI-IMMOBILIARE	0	0	0	
INFRASTRUTTURE-TRASPORTI-GALLERIE	80	80	75	
DIGHE-LAVORI IDRAULICI	8	10	11	
ALTRO	0	0	0	
<b>N. CAT. ATTESTAZIONE SOA</b>	33	33	33	
DI CUI OG	11	11	11	
DI CUI OS	22	22	22	
<b>RICAVI PER LINEA DI BUSINESS %</b>				
INFRASTRUTTURE DI TRASPORTO	80	80	74	
LAVORI IDRAULICI E IMPIANTI ENERGIA	8	10	11	
EDILIZIA CIVILE E INDUSTRIALE	12	10	14	
<b>RICAVI PER AREA GEOGRAFICA %</b>				
ITALIA	46	37	38	
ESTERO	54	63	62	

**CERTIFICAZIONI DI QUALITA'**

	2004	2005	2006	2007
SERIE ISO 9000	SI	SI	SI	SI
SERIE ISO 14000	NO	NO	NO	SI
SPECIFICHE QUAL- ISO 14001	per i progetti recentemente acquisiti in Italia e all'estero			
ALTRE CERTIFICAZIONI (specificare)	OHSAS 2007 sistema gestione integrata OSA (2007) per i progetti recentemente acquisiti in Italia e all'estero			
CODICE ETICO	SI (2003)			

**RICERCA E INNOVAZIONE - GRUPPO**

<b>IMMOBILIZZAZIONI IMMATERIALI</b>	2005	2006	2007	media settore
(% SU TOT ATTIVO)				<b>2006</b>
<b>IMMATERIALI</b>	nd	0,2	0,2	<b>1,0</b>
DI CUI R&S	0,0	0,0	0,0	
DI CUI BREVETTI	nd	0,1	0,1	
	2005	2006	2007	2008
<b>CENTRI DI RICERCA (specificare)</b>	NO			
INVESTIMENTI	NO			
PERSONALE	NO			
FINANZIAMENTI ESTERNI (specificare)	NO			

**PROGRAMMI INNOVATIVI (specificare)**Diversificata nei settori delle **concessioni** e del **Project Financing** (ospedali, parcheggi)**ATTREZZATURE E TECNOLOGIE INNOVATIVE**

Specializzata nella realizzazione di opere complesse in campo civile (ed. direzionali, terminal aeroporti, campus universitari) ed idraulico (dighe, imp. Idroelettrici e di depurazione)