

LE PRIME 50 IMPRESE DI COSTRUZIONE IN ITALIA. ANNO 2006

SCHEMA 45

dati in migliaia di euro (ove non direttamente specificato)

45.1 VIANINI LAVORI

Ragione sociale: VIANINI LAVORI S.P.A.

Sede legale: VIA MONTELLO 10 CAP 00195 - ROMA (RM)

Presidente: Mario Delfini

Capitale sociale: 43.798.000 euro

CONSISTENZA ECONOMICO-FINANZIARIA E PROSPETTIVE DI CRESCITA

	2004	2005	2006	D%06/04
POSIZIONE	25	28	45	
VALORE PRODUZIONE CONSOLIDATO	197.144	176.380	118.148	-40,1
% ESTERA	0,0	0,0	0,0	
VALORE PRODUZIONE NON CONS	190.880	159.536	117.592	-38,4
PATRIMONIO NETTO	357.948	485.420	523.796	46,3
UTILE NETTO	47.926	47.492	71.068	48,3
DIPENDENTI DIRETTI	70	65	59	-15,7
DIPENDENTI DIRETTI E INDIRETTI	154	118	122	-20,8
PORTAFOGLI ORDINI	201.000	258.000	1.230.000	511,9

VALUTAZIONE DELLA GESTIONE ECONOMICO-FINANZIARIA*

* Gli indicatori valutano gli aspetti della gestione aziendale in rapporto alle altre società dello stesso settore economico

	2004	2005	2006	2006 andamento
REDDITIVITA' LORDA	ELEVATA	ELEVATA	NELLA MEDIA	IN PEGGIORAM
STRUTTURA FINANZIARIA	CONSISTENTE	CONSISTENTE	CONSISTENTE	STABILE
PESO ONERI FINANZIARI	INF MEDIA	INF MEDIA	INF MEDIA	STABILE
EQUILIBRIO FINANZIARIO	NELLA MEDIA	SUP MEDIA	ELEVATO	IN MIGLIORAM
LIQUIDITA'	SUP MEDIA	ELEVATA	ELEVATA	STABILE
CLASSE DI RISCHIO	SOLIDITA'	SOLV SUP MEDIA	SOLIDITA'	IN MIGLIORAM

45.1 VIANINI LAVORI

dati in migliaia di euro (ove non direttamente specificato)

VALORE DELLA PRODUZIONE CONSOLID. 2002-2006

D%03/02

20,2

D%04/03

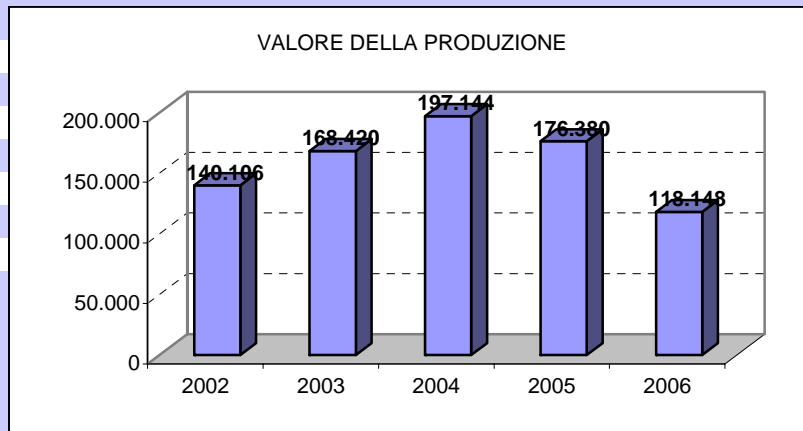
17,1

D%05/04

-10,5

D%06/05

-33,0



UTILE NETTO 2002-2006

D%03/02

14,9

D%04/03

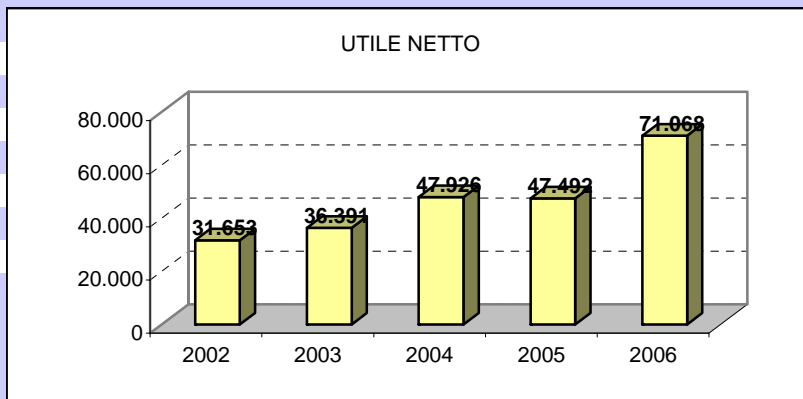
31,7

D%05/04

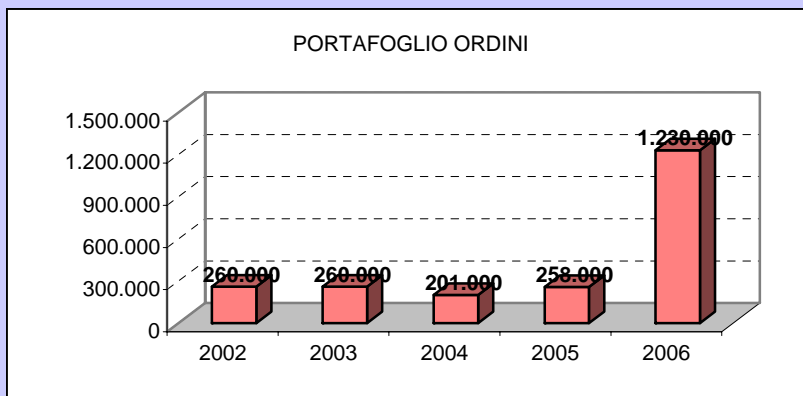
-0,9

D%06/05

49,6



PORTAFOGLIO ORDINI 2002-2006



LE PRIME 50 IMPRESE DI COSTRUZIONE IN ITALIA. ANNO 2006**SCHEDA 45**

dati in migliaia di euro (ove non direttamente specificato)

45.2 VIANINI LAVORI

Ragione sociale: VIANINI LAVORI S.P.A.

Sede legale: VIA MONTELLO 10 CAP 00195 - ROMA (RM)

Presidente: Mario Delfini

Capitale sociale: 43.798.000 euro

IL FATTORE CAPITALE

	2004	2005	2006	
COMPOSIZIONE SOCIALE:				
GRUPPO CALTAGIRONE	56,47%	nd	56,47%	CALTAGIRONE SpA**
MERCATO	43,53%	nd	10,52%	F. GAETANO CALTAGIRONE**
			4,71%	AMBER CAPITAL LP
			28,30	MERCATO
TIPOLOGIA DI IMPRESA				
	FAMILIARE - A PROPR. CONCENTRATA			
N. IMPRESE CONTROLLATE				
	17	18		
di cui: 100%	1	1		
in Italia	17	18		
all'estero	0	0		
N. UFF. O SEDI SECONDARIE ATTIVE				
	2	2	3	
di cui all'estero	2	2	2	
N. UFF. O SEDI SECONDARIE CESSATE				
	0	0	0	
(negli ultimi 2 anni)				
INDICI DI REDDITIVITA'				
	2004	2005	2006	media settore
	%	%	%	2005
R.O.E. (Return on Equity)	13,4	9,8	13,6	2,2
R.O.I. (Return on Investment)	-2,1	nd	-1,0	1,4
R.O.S. (Return on Sales)	0,2	nd	4,1	4,0
INDICI DI ROTAZIONE				
	2004	2005	2006	media settore
				2005
ROTAZIONE CAPITALE INVESTITO %	36,1	nd	15,3	41,5
INDICI PATRIMONIALI E FINANZIARI				
	2004	2005	2006	media settore
				2005
RAPPORTO DI INDEBITAMENTO %	29,7	nd	24,6	89,8
MEZZI PROPRI / CAP. INVEST. %	70,3	nd	75,4	10,2
CASH FLOW*	107.062	104.961	10.511	

* si riferisce alla società e non al gruppo

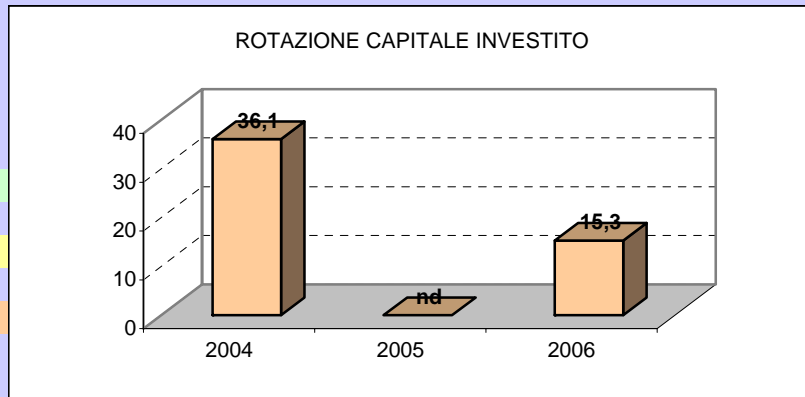
** controllo diretto e/o indiretto

45.2 VIANINI LAVORI

ROTAZIONE CAPITALE INVESTITO 2004-2006 (%)

riferimento industria
>100%
buono

riferim costruzioni
>60%
buono
50%<valore<60%
medio
<50%
debole

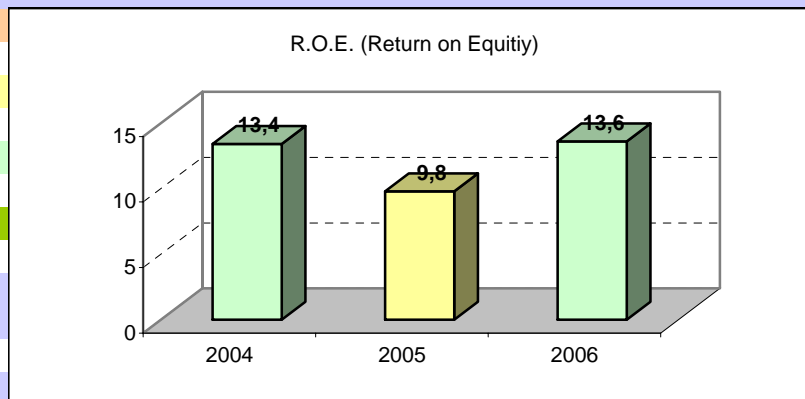


R.O.E. 2004-2006 (%)

min 0
non soddisfacente
0-10%
poco soddisfacente
10-20%
abbas soddisfacente
mag 20%

molto soddisfacente

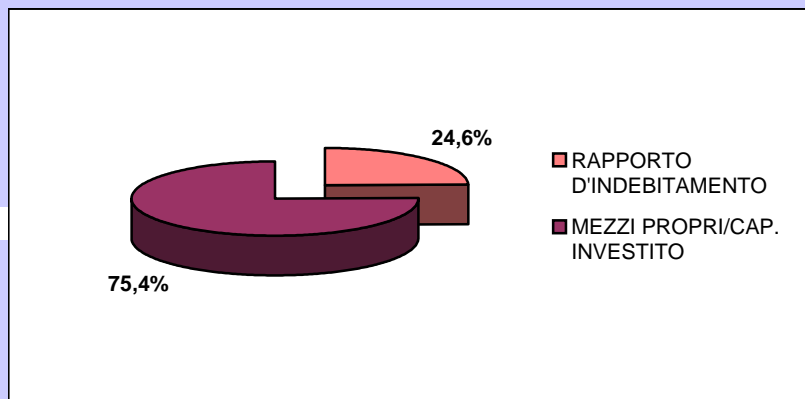
media costruzioni
2005
2,2%



INDEBITAMENTO/MEZZI PROPRI 2006 (%)

riferimento industria
25%-75%
situazione finanziaria
equilibrata

media costruzioni
2005
89,8%-10,2%



LE PRIME 50 IMPRESE DI COSTRUZIONE IN ITALIA. ANNO 2006**SCHEMA 45**

dati in migliaia di euro (ove non direttamente specificato)

45.3 VIANINI LAVORI

Ragione sociale: VIANINI LAVORI S.P.A.

Sede legale: VIA MONTELLO 10 CAP 00195 - ROMA (RM)

Presidente: Mario Delfini

Capitale sociale: 43.798.000 euro

IL FATTORE LAVORO

	2004	2005	2006	D%06/04
DIPENDENTI DIRETTI E INDIRETTI	154	118	122	-20,8
DI CUI DIRIGENTI	18	18	17	-5,6
DI CUI IMPIEGATI	106	78	73	-31,1
DI CUI OPERAI	30	22	32	6,7
OPERAI / DIPENDENTI	19,5	18,6	26,2	
DIRIGENTI / DIPENDENTI	11,7	15,3	13,9	
DIPENDENTI DIRETTI	70	65	59	-15,7

INDICI DI INCIDENZA DEI COSTI

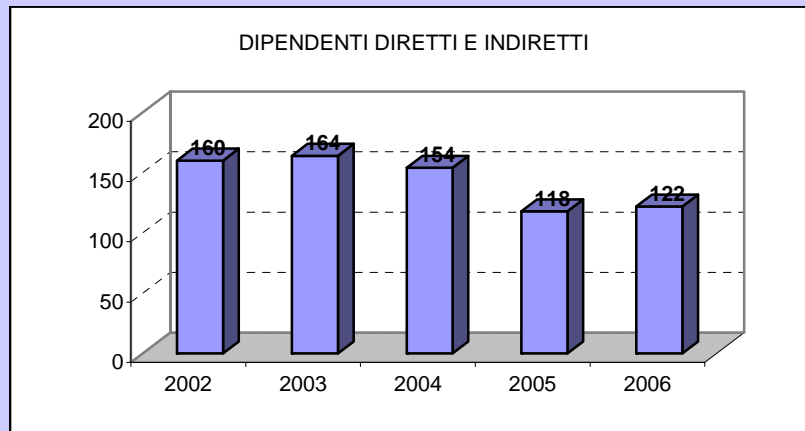
	2004	2005	2006	media settore
	%	%	%	2005
MAT.PRIME / COSTI	2,9	6,9	4,0	14,4
COSTI EST. / COSTI	90,5	nd	90,3	86,7
COSTO LAVORO / COSTI	2,9	3,4	4,8	9,2
AMMORT. E SVALUTAZ. / COSTI	0,8	nd	0,2	1,9

ALTRI INDICI

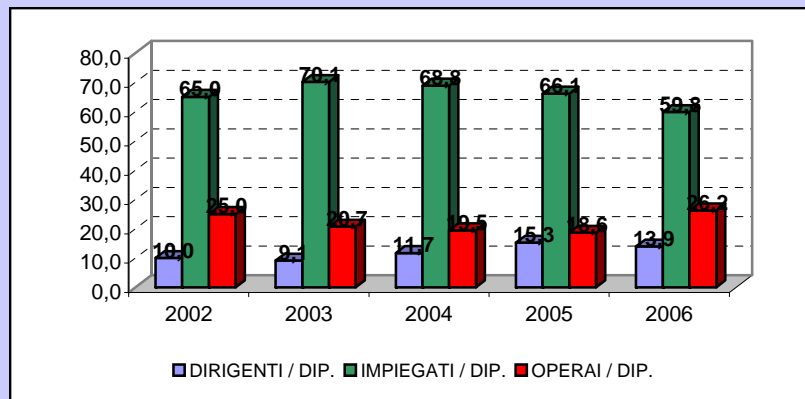
	2004	2005	2006	media settore
				2005
COSTO LAVORO / FATTURATO %	3,1	nd	5,1	9,1

45.3 VIANINI LAVORI

DIPENDENTI DIRETTI E INDIRETTI 2002-2006

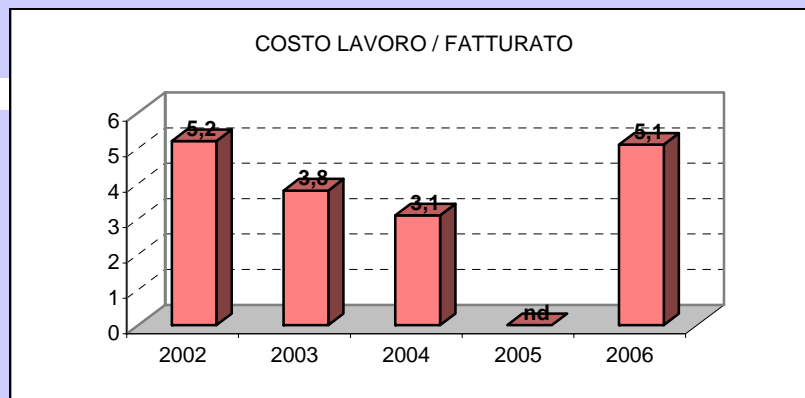


DISTRIBUZIONE DIPENDENTI 2002-2006 (%)



COSTO DEL LAVORO/FATTURATO 2002-2006 (%)

media costruzioni
2005
9,1%



LE PRIME 50 IMPRESE DI COSTRUZIONE IN ITALIA. ANNO 2006**SCHEMA 45**

dati in migliaia di euro (ove non direttamente specificato)

45.4 VIANINI LAVORI

Ragione sociale: VIANINI LAVORI S.P.A.

Sede legale: VIA MONTELLO 10 CAP 00195 - ROMA (RM)

Presidente: Mario Delfini

Capitale sociale: 43.798.000 euro

I MEZZI DI PRODUZIONE

	2004	2005	2006	D%06/04
ATTIVITA' PER SETTORI DI MERCATO %				
EDILIZIA CIVILE E INDUSTRIALE	75	65	59	
RECUPERO	6	0	0	
GESTIONE SERVIZI-IMMOBILIARE	19	0	0	
INFRASTRUTTURE-TRASPORTI-GALLERIE	0	35	41	
DIGHE-LAVORI IDRAULICI	0	0	0	
ALTRO	0	0	0	

N. CAT. ATTESTAZIONE SOA	17	23	23	
DI CUI OG	8	8	8	
DI CUI OS	9	15	15	

INDICATORI DELLE CAPACITA' TECNICHE E TECNOLOGICHE

	2004	2005	2006	D%06/04
BENI STRUM. PER DIPENDENTE	209,9	nd	24,3	-88,4
CERTIFICAZIONI DI QUALITA'				
SERIE ISO 9000	SI	SI	SI	
SERIE ISO 14000	NO	NO	NO	

IMMOBILIZZAZIONI (% SU TOT ATTIVO)*

* alcune voci ritenute significative

media settore

2005

IMMATERIALI	0,22	nd	0,02	1,60
DI CUI R&S	0,00	nd	0,00	
DI CUI BREVETTI	0,00	nd	0,00	
MATERIALI	6,13	nd	0,40	1,60
DI CUI TERRENI E FABBRICATI	6,03	nd	0,30	
DI CUI IMPIANTI E ATTREZZATURE	0,07	nd	0,00	
FINANZIARIE	53,73	nd	60,00	10,70

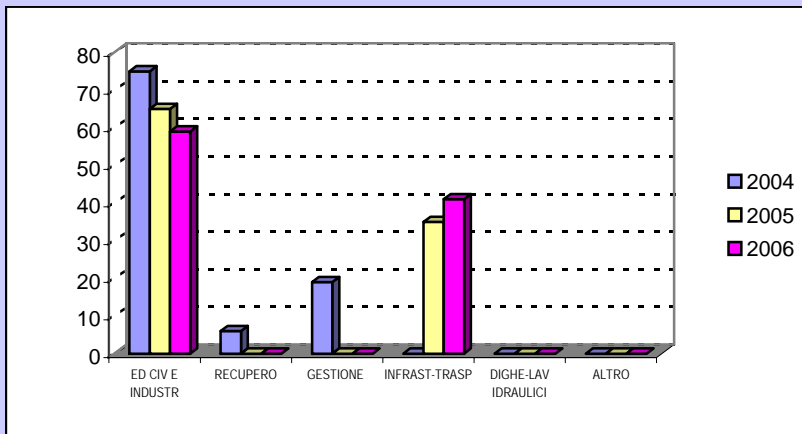
INDICI DI PRODUTTIVITA'

	2004	2005	2006	D%06/04
VALORE AGGIUNTO PER DIPENDENTE	124,0	nd	122,4	-1,35
COSTO LAVORO PER DIPENDENTE	36,4	nd	43,2	18,64

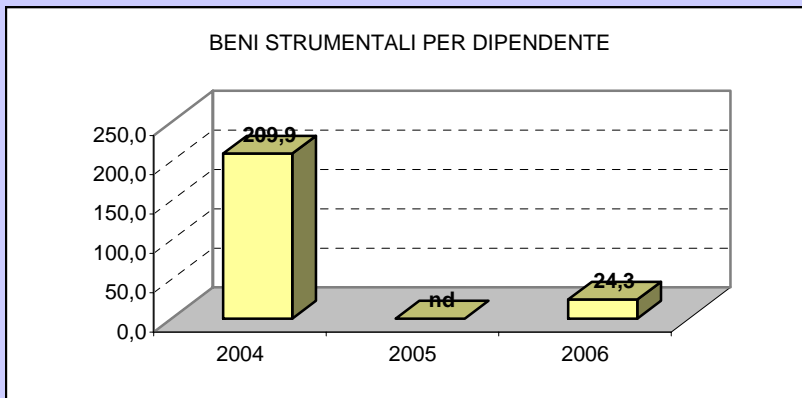
45.4 VIANINI LAVORI

dati in migliaia di euro (ove non direttamente specificato)

ATTIVITA' PER SETTORI DI MERCATO 2004-2006 (%)



BENI STRUMENTALI PER DIPENDENTE 2004-2006



VALORE AGGIUNTO E COSTO LAVORO PER DIPENDENTE 2004-2006

