

LE PRIME 50 IMPRESE DI COSTRUZIONE IN ITALIA. ANNO 2006**SCHEMA 6**

dati in migliaia di euro (ove non direttamente specificato)

6.1 TREVI*

Ragione sociale: TREVI - S.P.A

Sede legale: VIA DISMANO, 5819 - CAP 47023 PIEVESESTINA - CESENA (FO)

Presidente: Gian Luigi Trevisani

Capitale sociale: 26.300.000 euro

CONSISTENZA ECONOMICO-FINANZIARIA E PROSPETTIVE DI CRESCITA

	2004	2005	2006	D%06/04
POSIZIONE	12	8	6	
VALORE PRODUZIONE CONSOLIDATO	369.214	496.650	642.377	74,0
% ESTERA	79,0	79,9	83,0	
VALORE PRODUZIONE NON CONS	101.358	119.388	132.080	30,3
PATRIMONIO NETTO	22.434	34.848	21.231	-5,4
UTILE NETTO	1.628	2.939	-3.541	-317,5
DIPENDENTI CAPOGRUPPO	575	541	560	-2,6
DIPENDENTI DIRETTI GRUPPO	2.683	3.005	3.948	47,1
DIPENDENTI DIRETTI E INDIRETTI	nd	nd	nd	
PORTAFOGLIO ORDINI	248.830	340.413	418.881	68,3

VALUTAZIONE DELLA GESTIONE ECONOMICO-FINANZIARIA*

* Gli indicatori valutano gli aspetti della gestione aziendale in rapporto alle altre società dello stesso settore economico

	2004	2005	2006	2006 andamento
REDDITIVITA' LORDA	NELLA MEDIA	NELLA MEDIA	NELLA MEDIA	STABILE
STRUTTURA FINANZIARIA	SUP MEDIA	NELLA MEDIA	NELLA MEDIA	STABILE
PESO ONERI FINANZIARI	NELLA MEDIA	SUP MEDIA	SUP MEDIA	STABILE
EQUILIBRIO FINANZIARIO	CARENTE	NELLA MEDIA	INF MEDIA	IN PEGGIORAM
LIQUIDITA'	INF MEDIA	NELLA MEDIA	NELLA MEDIA	STABILE
CLASSE DI RISCHIO	VULNERABILITA'	RISCHIO MOD	RISCHIO MOD	INVARIATA

* i dati delle schede successive sono riferiti al bilancio di esercizio, poiché la società fa parte di un gruppo (Trevi - Finanziaria Industriale Spa) con attività molto diversificate

6.1 TREVÌ

dati in migliaia di euro (ove non direttamente specificato)

VALORE DELLA PRODUZIONE CONSOLID. 2002-2006

D%03/02

nd

D%04/03

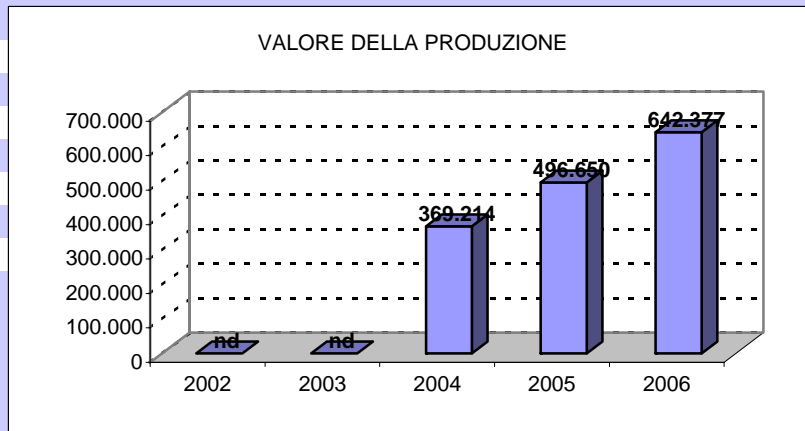
nd

D%05/04

34,5

D%06/05

29,3



UTILE NETTO 2002-2006

D%03/02

274,5

D%04/03

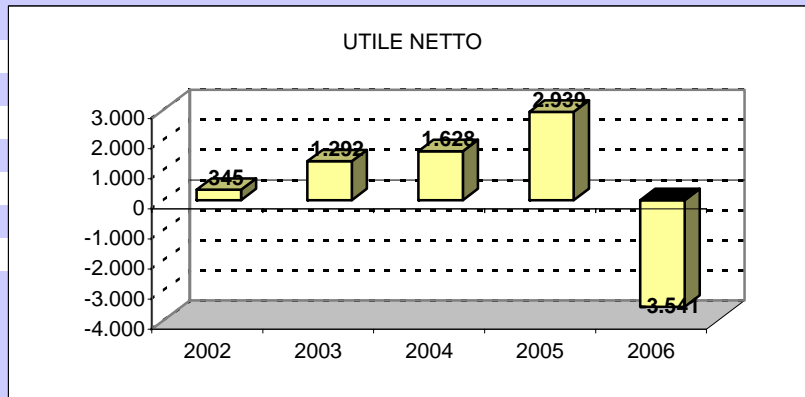
26,0

D%05/04

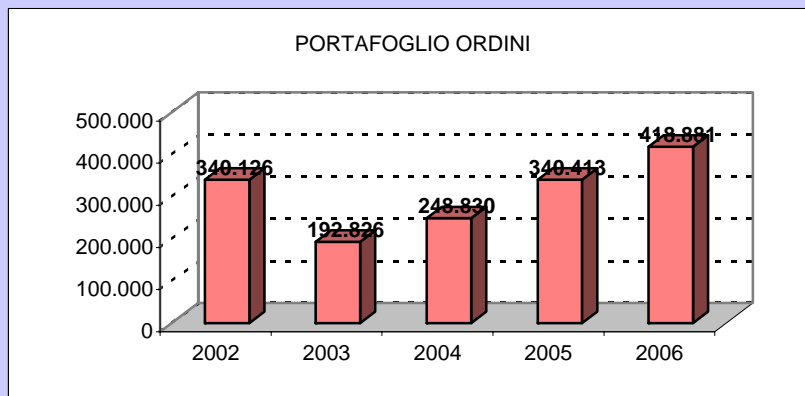
80,5

D%06/05

-220,5



PORTAFOGLIO ORDINI 2002-2006



LE PRIME 50 IMPRESE DI COSTRUZIONE IN ITALIA. ANNO 2006

SCHEMA 6

dati in migliaia di euro (ove non direttamente specificato)

6.2 TREVI

Ragione sociale: TREVI - S.P.A

Sede legale: VIA DISMANO, 5819 - CAP 47023 PIEVESESTINA - CESENA (FO)

Presidente: Gian Luigi Trevisani

Capitale sociale: 26.300.000 euro

IL FATTORE CAPITALE

	2004	2005	2006	
COMPOSIZIONE SOCIALE:				
Trevi Finanziaria Industriale SpA	99,78%	99,78%	99,78%	
Internat. Found. Construction Ltd	0,22%	0,22%	0,22%	
TIPOLOGIA DI IMPRESA				PROPR. CONCENTRATA - CONTROLLATA DA FINANZIARIA
N. IMPRESE CONTROLLATE	10	14	33	
di cui: 100%	3	4	1	
in Italia	4	6	5	
all'estero	6	8	28	
N. UFF. O SEDI SECONDARIE ATTIVE	7	7	7	
di cui all'estero	5	5	5	
N. UFF. O SEDI SECONDARIE CESSATE	2	2	0	
(negli ultimi 2 anni)				
INDICI DI REDDITIVITA' *				
	2004	2005	2006	media settore
	%	%	%	2005
R.O.E. (Return on Equity)	0,4	-17,1	-16,7	2,2
R.O.I. (Return on Investment)	-4,3	-4,9	-2,5	1,4
R.O.S. (Return on Sales)	-0,2	-1,7	3,7	4,0
INDICI DI ROTAZIONE *				
	2004	2005	2006	media settore
				2005
ROTAZIONE CAPITALE INVESTITO %	47,7	51,5	47,5	41,5
INDICI PATRIMONIALI E FINANZIARI *				
	2004	2005	2006	media settore
				2005
RAPPORTO DI INDEBITAMENTO %	84,7	88,0	91,0	89,8
MEZZI PROPRI / CAP. INVEST. %	15,3	12,1	9,0	10,2
CASH FLOW*	3.475	-319	659	

* dati riferiti al bilancio di esercizio

6.2 TREVI *

ROTAZIONE CAPITALE INVESTITO 2004-2006 (%)

riferimento industria

>100%

buono

riferim costruzioni

>60%

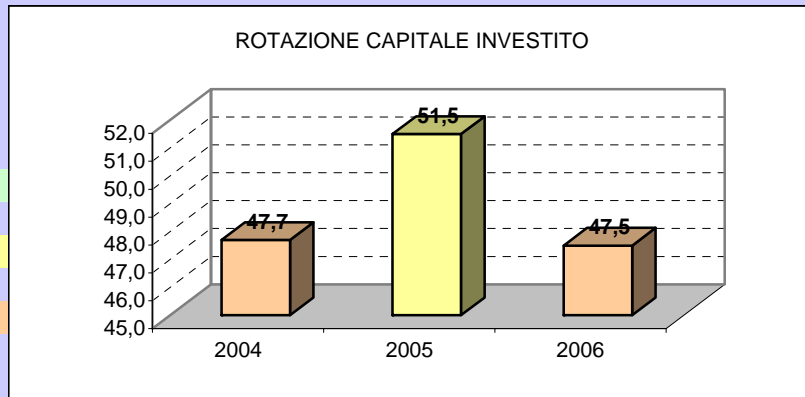
buono

50%<valore<60%

medio

<50%

debole



R.O.E. 2004-2006 (%)

min 0

non soddisfacente

0-10%

poco soddisfacente

10-20%

abbas soddisfacente

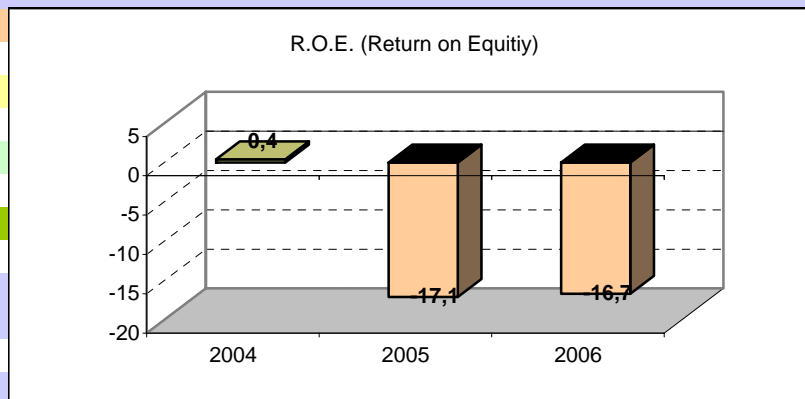
mag 20%

molto soddisfacente

media costruzioni

2005

2,2%



INDEBITAMENTO/MEZZI PROPRI 2006 (%)

riferimento industria

25%-75%

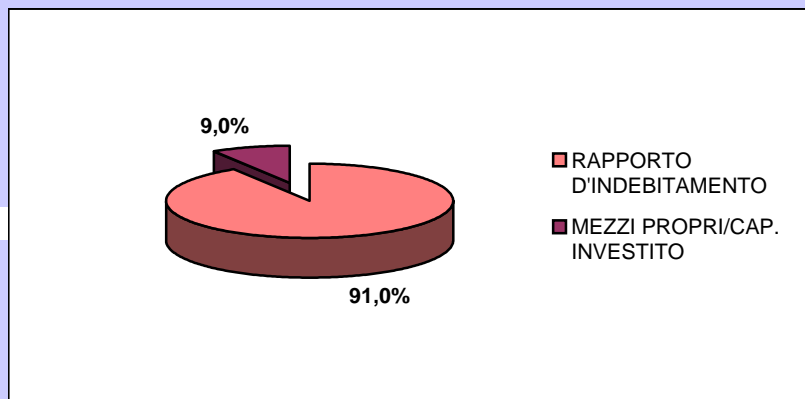
situazione finanziaria

equilibrata

media costruzioni

2005

89,8%-10,2%



* dati riferiti al bilancio di esercizio

LE PRIME 50 IMPRESE DI COSTRUZIONE IN ITALIA. ANNO 2006**SCHEMA 6**

dati in migliaia di euro (ove non direttamente specificato)

6.3 TREVI

Ragione sociale: TREVI - S.P.A

Sede legale: VIA DISMANO, 5819 - CAP 47023 PIEVESESTINA - CESENA (FO)

Presidente: Gian Luigi Trevisani

Capitale sociale: 26.300.000 euro

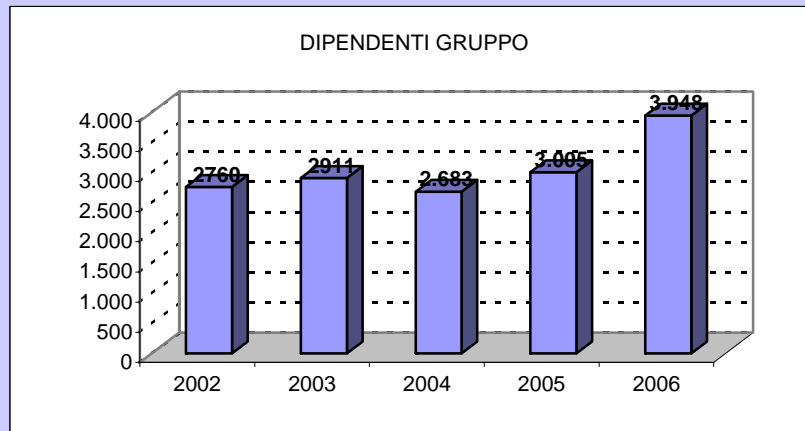
IL FATTORE LAVORO

	2004	2005	2006	D%06/04
DIPENDENTI GRUPPO	2.683	3.005	3.948	47,1
DI CUI DIRIGENTI	28	25	47	67,9
DI CUI IMPIEGATI	571	611	879	53,9
DI CUI OPERAI	2.084	2.369	3.022	45,0
OPERAI / DIPENDENTI	71,7	78,8	76,5	
DIRIGENTI / DIPENDENTI	2,4	0,8	1,2	
DIPENDENTI CAPOGRUPPO	575	541	560	-2,6
DIPENDENTI DIRETTI E INDIRETTI	nd	nd	nd	
INDICI DI INCIDENZA DEI COSTI *				
	2004	2005	2006	media settore
	%	%	%	2005
MAT.PRIME / COSTI	21,5	17,8	28,1	14,4
COSTI EST. / COSTI	71,5	67,0	69,2	86,7
COSTO LAVORO / COSTI	21,6	24,9	24,7	9,2
AMMORT. E SVALUTAZ. / COSTI	3,3	3,2	3,3	1,9
ALTRI INDICI *				
	2004	2005	2006	media settore
				2005
COSTO LAVORO / FATTURATO %	24,2	28,5	28,2	9,1

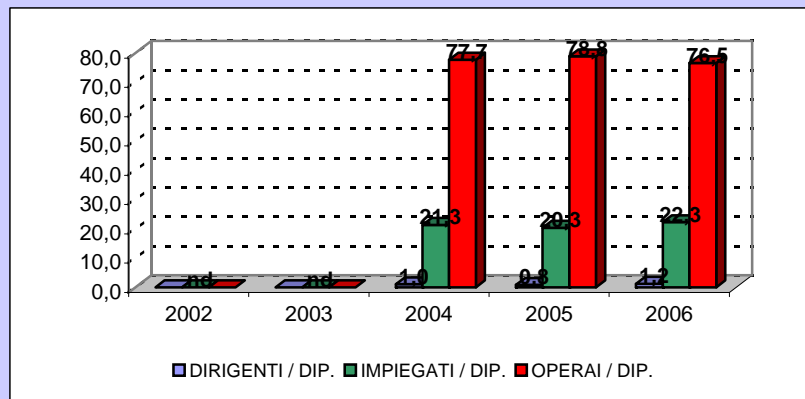
* dati riferiti al bilancio di esercizio

6.3 TREVÌ

DIPENDENTI GRUPPO 2002-2006

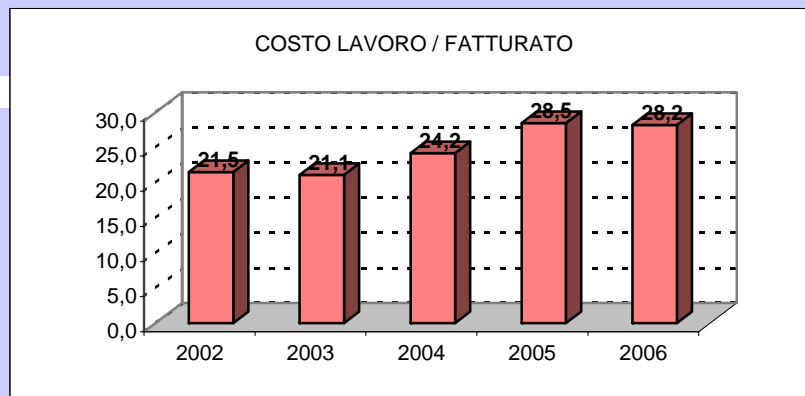


DISTRIBUZIONE DIPENDENTI 2002-2006 (%)



COSTO DEL LAVORO/FATTURATO 2002-2006 (%) *

media costruzioni
2005
9,1%



* dati riferiti al bilancio di esercizio

LE PRIME 50 IMPRESE DI COSTRUZIONE IN ITALIA. ANNO 2006**SCHEDA 6**

dati in migliaia di euro (ove non direttamente specificato)

6.4 TREVÌ

Ragione sociale: TREVÌ - S.P.A

Sede legale: VIA DISMANO, 5819 - CAP 47023 PIEVESESTINA - CESENA (FO)

Presidente: Gian Luigi Trevisani

Capitale sociale: 26.300.000 euro

I MEZZI DI PRODUZIONE

	2004	2005	2006	D%06/04
ATTIVITA' PER SETTORI DI MERCATO %				
EDILIZIA CIVILE E INDUSTRIALE	7	12	15	
RECUPERO	0	0	0	
GESTIONE SERVIZI-IMMOBILIARE	0	0	0	
INFRASTRUTTURE-TRASPORTI-GALLERIE	51	49	39	
DIGHE-LAVORI IDRAULICI	17	23	18	
ALTRO	25	16	28	
ATTIVITA' DEL GRUPPO %				
INGEGNERIA DEL SOTTOSUOLO	85,5	80,5	81,4	
PERFORAZIONI PETROLIFERE	14,5	19,5	18,6	
N. CAT. ATTESTAZIONE SOA	32	32	8	
DI CUI OG	12	12	7	
DI CUI OS	20	20	1	
INDICATORI DELLE CAPACITA' TECNICHE E TECNOLOGICHE *				
	2004	2005	2006	D%06/04
BENI STRUM. PER DIPENDENTE	39,4	50,8	55,3	40,2
CERTIFICAZIONI DI QUALITA'				
SERIE ISO 9000	SI	SI	SI	
SERIE ISO 14000	NO	NO	NO	
IMMOBILIZZAZIONI (% SU TOT ATTIVO)*				media settore
* alcune voci ritenute significative				2005
IMMATERIALI	0,95	1,10	1,00	1,60
DI CUI R&S **	0,02	0,00	0,00	
DI CUI BREVETTI	0,06	0,30	0,20	
MATERIALI	10,98	12,30	12,20	1,60
DI CUI TERRENI E FABBRICATI	0,48	0,40	0,40	
DI CUI IMPIANTI E ATTREZZATURE	10,15	11,70	11,50	
FINANZIARIE	25,99	31,70	24,60	10,70
INDICI DI PRODUTTIVITA' *				
	2004	2005	2006	D%06/04
VALORE AGGIUNTO PER DIPENDENTE	50,1	70,5	77,8	55,37
COSTO LAVORO PER DIPENDENTE	38,2	55,7	56,3	47,56

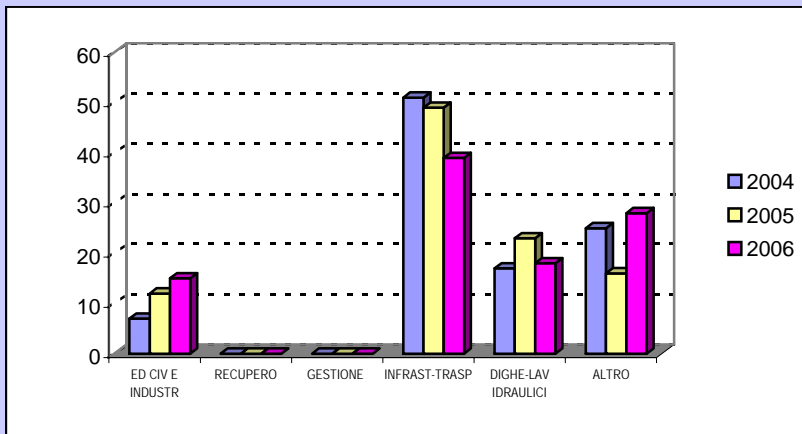
* dati riferiti al bilancio di esercizio

** L'attività di ricerca e sviluppo svolta dal Gruppo nell'esercizio 2006 è stata principalmente indirizzata verso tre aree tematiche: lo sviluppo di nuovi modelli, lo sviluppo di nuove tecnologie, l'innovazione di gruppi funzionali di modelli esistenti per migliorarne le prestazioni.

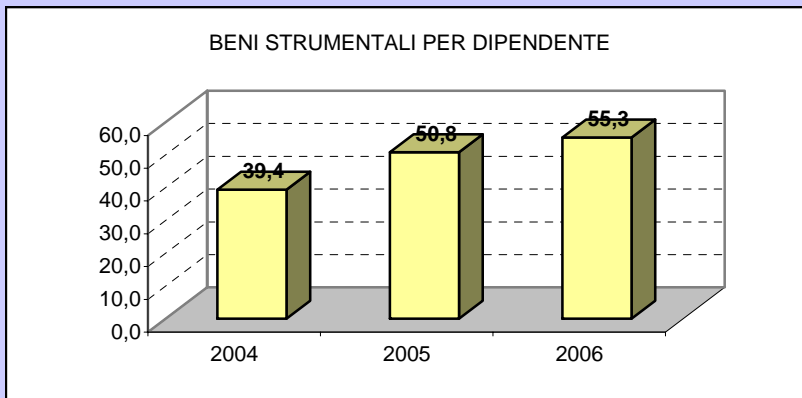
6.4 TREVÌ

dati in migliaia di euro (ove non direttamente specificato)

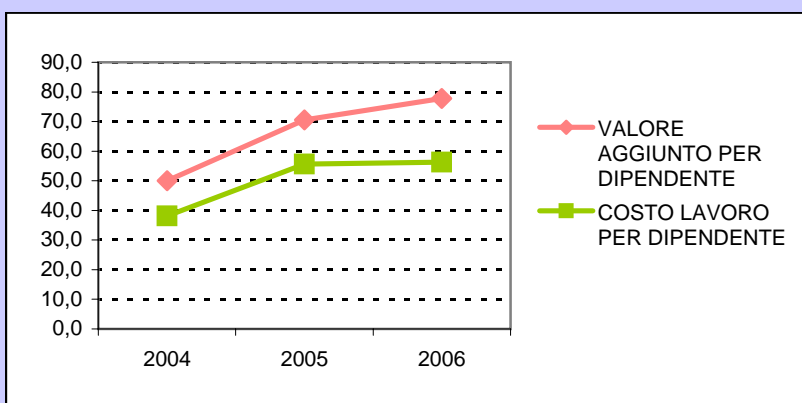
ATTIVITÀ PER SETTORI DI MERCATO 2004-2006 (%)



BENI STRUMENTALI PER DIPENDENTE 2004-2006 *



VALORE AGGIUNTO E COSTO LAVORO PER DIPENDENTE 2004-2006 *



* dati riferiti al bilancio di esercizio