

## LE PRIME 50 IMPRESE DI COSTRUZIONE IN ITALIA. ANNO 2006

### SCHEMA 25

dati in migliaia di euro (ove non direttamente specificato)

#### 25.1 TOTO\*

Ragione sociale: TOTO S.P.A.

Sede legale: VIALE ABRUZZO, 410 - CAP 66013 CHIETI (CH)

Presidente: Cesare Ramadori

Capitale sociale: 20.000.000 euro

#### CONSISTENZA ECONOMICO-FINANZIARIA E PROSPETTIVE DI CRESCITA

	2004	2005	2006	D%06/04
POSIZIONE	33	22	25	
VALORE PRODUZIONE CONSOLIDATO	654.498	nd	nd	-68,1
% ESTERA	nd	0,00	0,00	
VALORE PRODUZIONE NON CONS	143.511	211.839	208.757	45,5
PATRIMONIO NETTO	18.434	19.688	795.379	4214,7
UTILE NETTO	5.370	1.254	548	-89,8
DIPENDENTI DIRETTI CAPOGRUPPO	760	785	740	-2,6
DIPENDENTI DIRETTI E INDIRETTI	760	785	740	-2,6
PORTAFOGLIO ORDINI	363.000	513.000	875.000	141,0

#### VALUTAZIONE DELLA GESTIONE ECONOMICO-FINANZIARIA\*

\* Gli indicatori valutano gli aspetti della gestione aziendale in rapporto alle altre società dello stesso settore economico

	2004	2005	2006	2006 andamento
REDDITIVITA' LORDA	SUP MEDIA	NELLA MEDIA	ELEVATA	IN MIGLIORAM
STRUTTURA FINANZIARIA	NELLA MEDIA	NELLA MEDIA	CONSISTENTE	IN MIGLIORAM
PESO ONERI FINANZIARI	SUP MEDIA	SUP MEDIA	INF MEDIA	IN MIGLIORAM
EQUILIBRIO FINANZIARIO	CARENTE	CARENTE	INF MEDIA	IN MIGLIORAM
LIQUIDITA'	INF MEDIA	INF MEDIA	NELLA MEDIA	IN MIGLIORAM
CLASSE DI RISCHIO	VULNERABILITA'	RISCHIO MOD	SOLIDITA'	IN MIGLIORAM

\* i dati di tutte le schede sono riferiti al bilancio di esercizio, poiché la società fa parte di un gruppo (Toto) che opera in attività connesse ai trasporti aerei

## 25.1 TOTO

dati in migliaia di euro (ove non direttamente specificato)

### VALORE DELLA PRODUZIONE NON CONSOLID. 2002-2006

D%03/02

7,9

D%04/03

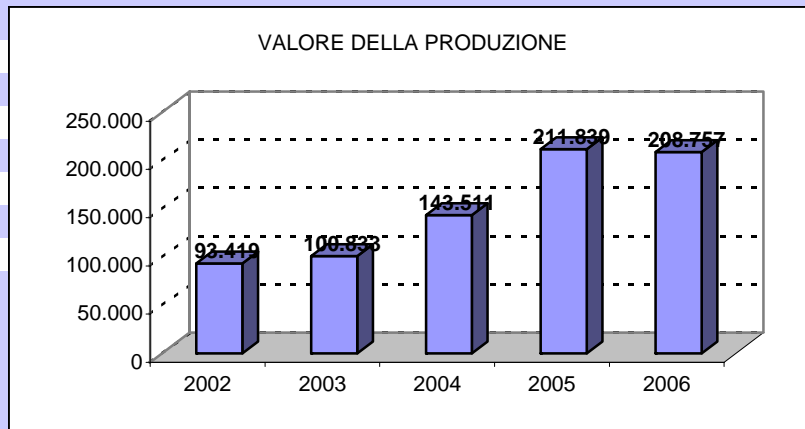
42,3

D%05/04

47,6

D%06/05

-1,4



### UTILE NETTO 2002-2006

D%03/02

2,4

D%04/03

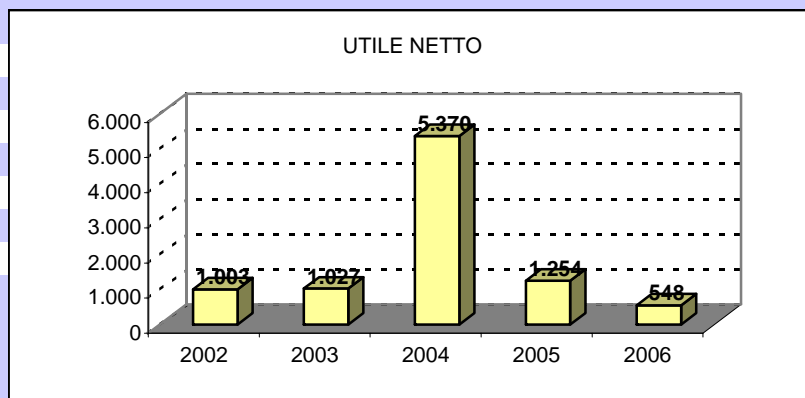
422,9

D%05/04

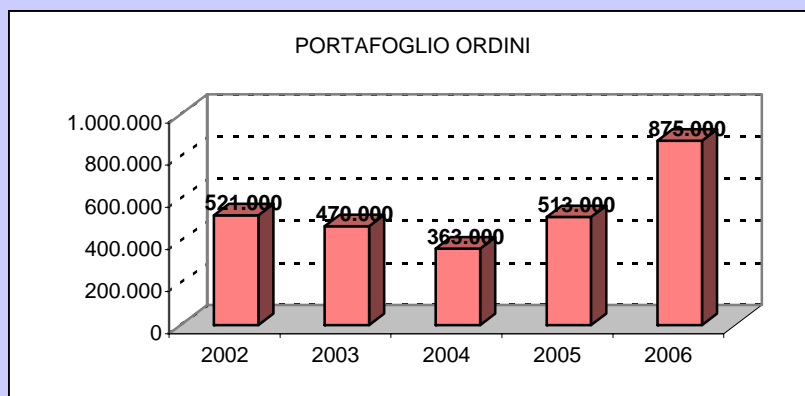
-76,6

D%06/05

-56,3



### PORTAFOGLIO ORDINI 2002-2006



**LE PRIME 50 IMPRESE DI COSTRUZIONE IN ITALIA. ANNO 2006****SCHEDA 25**

dati in migliaia di euro (ove non direttamente specificato)

**25.2 TOTO**

Ragione sociale: TOTO S.P.A.

Sede legale: VIALE ABRUZZO, 410 - CAP 66013 CHIETI (CH)

Presidente: Cesare Ramadori

Capitale sociale: 20.000.000 euro

**IL FATTORE CAPITALE**

	2004	2005	2006	
<b>COMPOSIZIONE SOCIALE:</b>				
TOTO CARLO	80,00%	80,00%	98,00%	
TOTO IGNAZIO	20,00%	20,00%	2,00%	
<b>TIPOLOGIA DI IMPRESA</b>				
FAMILIARE A PROPR. CONCENTRATA				
<b>N. IMPRESE CONTROLLATE</b>	13	17		
di cui: 100%	0	2		
in Italia	13	17		
all'estero	0	0		
<b>N. UFF. O SEDI SECONDARIE ATTIVE</b>	3	3	3	
di cui all'estero	1	1	1	
<b>N. UFF. O SEDI SECONDARIE CESSATE</b>	4	4	0	
(negli ultimi 2 anni)				
<b>INDICI DI REDDITIVITA'</b>				
	<b>2004</b>	<b>2005</b>	<b>2006</b>	media settore
	%	%	%	<b>2005</b>
R.O.E. (Return on Equity)	29,1	6,4	97,5	2,2
R.O.I. (Return on Investment)	2,5	5,4	1,2	1,4
R.O.S. (Return on Sales)	9,5	8,2	7,9	4,0
<b>INDICI DI ROTAZIONE</b>				
	<b>2004</b>	<b>2005</b>	<b>2006</b>	media settore
				<b>2005</b>
ROTAZIONE CAPITALE INVESTITO %	nd	81,5	18,5	41,5
<b>INDICI PATRIMONIALI E FINANZIARI</b>				
	<b>2004</b>	<b>2005</b>	<b>2006</b>	media settore
				<b>2005</b>
RAPPORTO DI INDEBITAMENTO %	nd	92,2	28,2	89,8
MEZZI PROPRI / CAP. INVEST. %	nd	7,8	71,8	10,2
CASH FLOW	9.656	5.978	779.037	

## 25.2 TOTO

### ROTAZIONE CAPITALE INVESTITO 2004-2006 (%)

riferimento industria

>100%

buono

**riferim costruzioni**

>60%

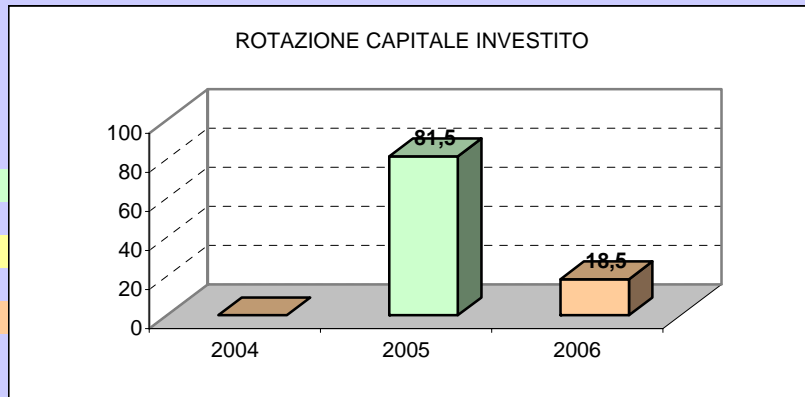
buono

50%<valore<60%

medio

<50%

debole



### R.O.E. 2004-2006 (%)

min 0

non soddisfacente

0-10%

poco soddisfacente

10-20%

abbas soddisfacente

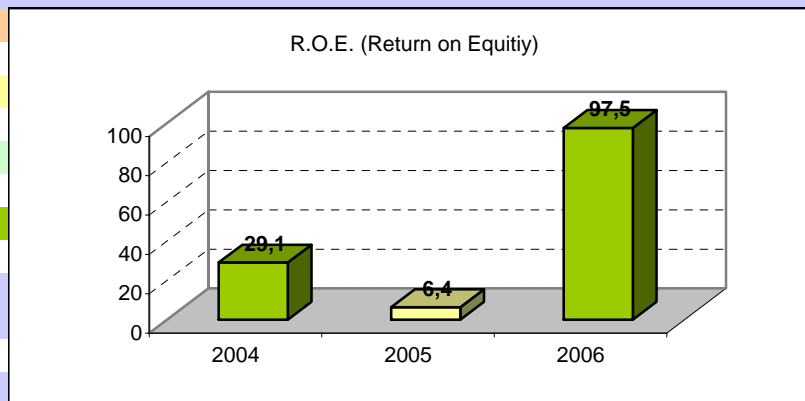
mag 20%

molto soddisfacente

**media costruzioni**

2005

2,2%



### INDEBITAMENTO/MEZZI PROPRI 2006 (%)

riferimento industria

25%-75%

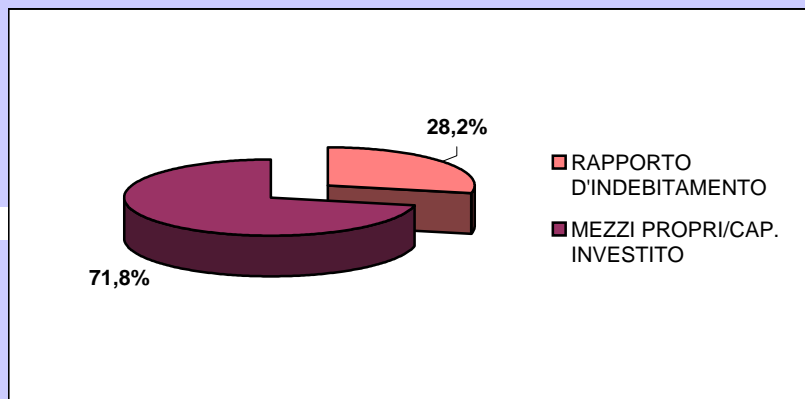
situazione finanziaria

equilibrata

**media costruzioni**

2005

89,8%-10,2%



**LE PRIME 50 IMPRESE DI COSTRUZIONE IN ITALIA. ANNO 2006****SCHEMA 25**

dati in migliaia di euro (ove non direttamente specificato)

**25.3 TOTO**

Ragione sociale: TOTO S.P.A.

Sede legale: VIALE ABRUZZO, 410 - CAP 66013 CHIETI (CH)

Presidente: Cesare Ramadori

Capitale sociale: 20.000.000 euro

**IL FATTORE LAVORO**

	2004	2005	2006	D%06/04
DIPENDENTI CAPOGRUPPO	760	785	740	-2,6
DI CUI DIRIGENTI	11	11	14	27,3
DI CUI IMPIEGATI	141	140	149	5,7
DI CUI OPERAI	608	634	577	-5,1
OPERAI / DIPENDENTI	80,0	80,8	78,0	
DIRIGENTI / DIPENDENTI	1,4	1,4	1,9	

**INDICI DI INCIDENZA DEI COSTI**

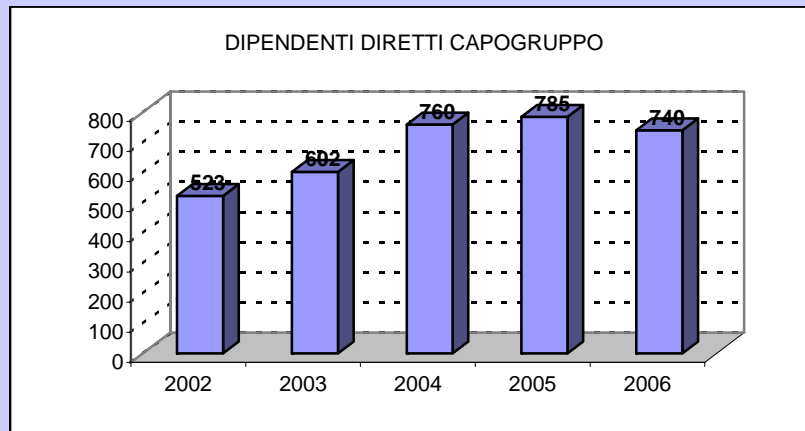
	2004	2005	2006	media settore
	%	%	%	2005
MAT.PRIME / COSTI	nd	32,5	31,3	14,4
COSTI EST. / COSTI	nd	76,8	79,1	86,7
COSTO LAVORO / COSTI	nd	20,2	18,6	9,2
AMMORT. E SVALUTAZ. / COSTI	nd	2,4	1,7	1,9

**ALTRI INDICI**

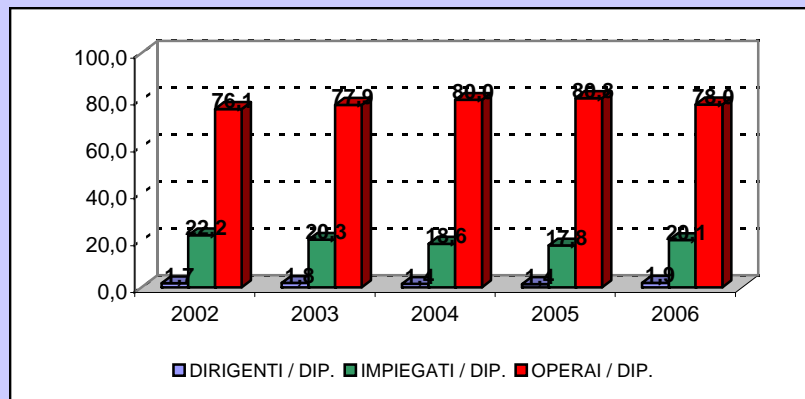
	2004	2005	2006	media settore
				2005
COSTO LAVORO / FATTURATO %	nd	19,1	17,5	9,1

## 25.3 TOTO

### DIPENDENTI CAPOGRUPPO 2002-2006

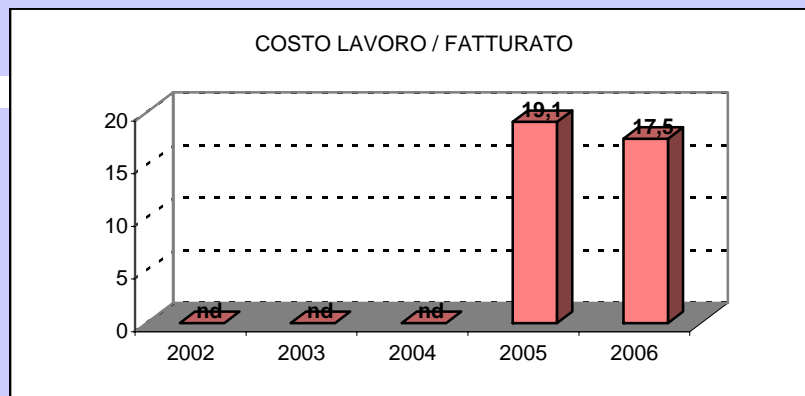


### DISTRIBUZIONE DIPENDENTI 2002-2006 (%)



### COSTO DEL LAVORO/FATTURATO 2002-2006 (%)

media costruzioni  
2005  
9,1%



**LE PRIME 50 IMPRESE DI COSTRUZIONE IN ITALIA. ANNO 2006****SCHEMA 25**

dati in migliaia di euro (ove non direttamente specificato)

**25.4 TOTO**

Ragione sociale: TOTO S.P.A.

Sede legale: VIALE ABRUZZO, 410 - CAP 66013 CHIETI (CH)

Presidente: Cesare Ramadori

Capitale sociale: 20.000.000 euro

**I MEZZI DI PRODUZIONE**

	2004	2005	2006	D%06/04
<b>ATTIVITA' PER SETTORI DI MERCATO %</b>				
EDILIZIA CIVILE E INDUSTRIALE	0	0	5	
RECUPERO	0	0	0	
GESTIONE SERVIZI-IMMOBILIARE	0	0	0	
INFRASTRUTTURE-TRASPORTI-GALLERIE	100	100	95	
DIGHE-LAVORI IDRAULICI	0	0	0	
ALTRO	0	0	0	

<b>N. CAT. ATTESTAZIONE SOA</b>	5	16	17	
DI CUI OG	3	7	7	
DI CUI OS	2	9	10	

**INDICATORI DELLE CAPACITA' TECNICHE E TECNOLOGICHE**

	2004	2005	2006	D%06/04
BENI STRUM. PER DIPENDENTE	nd	21,7	31,4	
CERTIFICAZIONI DI QUALITA'				
SERIE ISO 9000	NO	SI	SI	
SERIE ISO 14000	NO	NO	NO	

**IMMOBILIZZAZIONI (% SU TOT ATTIVO)\***

\* alcune voci ritenute significative

media settore

	2004	2005	2006	2005
<b>IMMATERIALI</b>	nd	1,30	0,30	1,60
DI CUI R&S	nd	0,00	0,00	
DI CUI BREVETTI	nd	0,02	0,01	
<b>MATERIALI</b>	nd	5,50	1,60	1,60
DI CUI TERRENI E FABBRICATI	nd	2,70	1,00	
DI CUI IMPIANTI E ATTREZZATURE	nd	2,20	0,40	
<b>FINANZIARIE</b>	nd	30,30	81,70	10,70

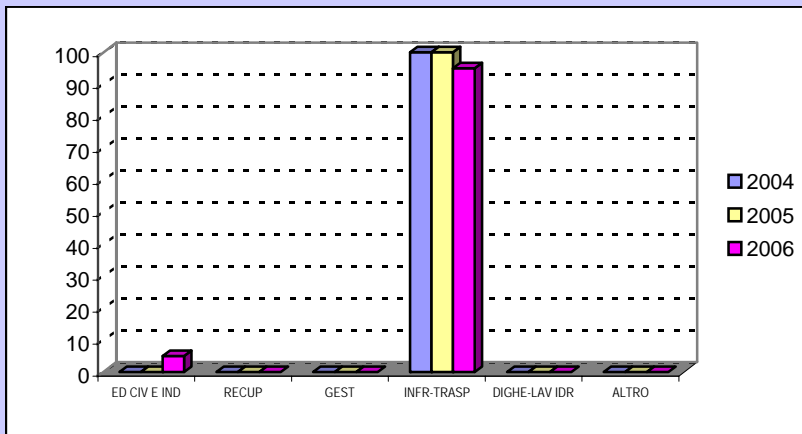
**INDICI DI PRODUTTIVITA'**

	2004	2005	2006	D%06/04
VALORE AGGIUNTO PER DIPENDENTE	nd	79,1	87,4	
COSTO LAVORO PER DIPENDENTE	nd	50,2	55,3	

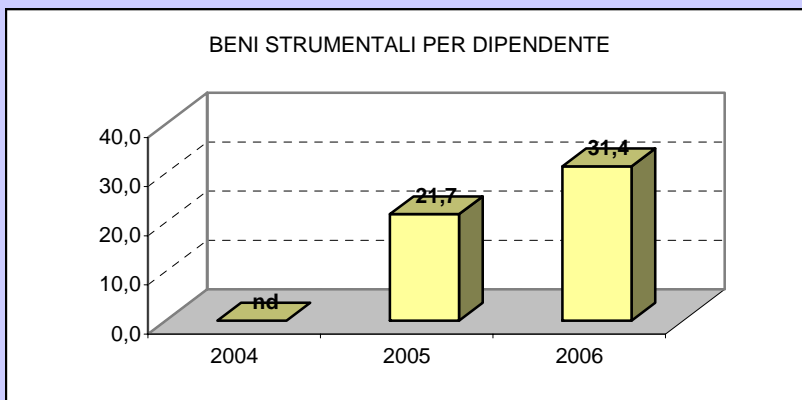
## 25.4 TOTO

dati in migliaia di euro (ove non direttamente specificato)

### ATTIVITA' PER SETTORI DI MERCATO 2004-2006 (%)



### BENI STRUMENTALI PER DIPENDENTE 2004-2006



### VALORE AGGIUNTO E COSTO LAVORO PER DIPENDENTE 2004-2006

