

LE PRIME 50 IMPRESE DI COSTRUZIONE IN ITALIA. ANNO 2006

SCHEDA 24

dati in migliaia di euro (ove non direttamente specificato)

24.1 TORNO INTERNAZIONALE

Rag. sociale: TORNO INTERNAZIONALE S.P.A.

Sede legale: VIA VALTELLINA, 17 - CAP 20159 MILANO (MI)

Presidente: Giancarlo Elia Valori

Capitale sociale: 67.900.000 euro

CONSISTENZA ECONOMICO-FINANZIARIA E PROSPETTIVE DI CRESCITA

	2004	2005	2006	D%06/04
POSIZIONE	14	17	24	
VALORE PRODUZIONE CONSOLIDATO	278.293	308.857	266.794	-4,1
% ESTERA	13,0	19,2	31,0	
VALORE PRODUZIONE NON CONS	223.966	230.203	210.462	-6,0
PATRIMONIO NETTO	73.527	83.419	79.627	8,3
UTILE NETTO	6.058	5.996	1.065	-82,4
DIPENDENTI DIRETTI CAPOGRUPPO	395	482	522	32,2
DIPENDENTI DIRETTI E INDIRETTI	669	830	599	-10,5
PORTAFOGLI ORDINI	1.329.596	1.301.000	1.589.000	19,5

VALUTAZIONE DELLA GESTIONE ECONOMICO-FINANZIARIA*

* Gli indicatori valutano gli aspetti della gestione aziendale in rapporto alle altre società dello stesso settore economico

	2004	2005	2006	2006 andamento
REDDITIVITA' LORDA	NELLA MEDIA	SUP MEDIA	NELLA MEDIA	IN PEGGIORAM
STRUTTURA FINANZIARIA	INF MEDIA	NELLA MEDIA	INF MEDIA	IN PEGGIORAM
PESO ONERI FINANZIARI	NELLA MEDIA	NELLA MEDIA	SUP MEDIA	IN PEGGIORAM
EQUILIBRIO FINANZIARIO	INF MEDIA	INF MEDIA	INF MEDIA	STABILE
LIQUIDITA'	INF MEDIA	INF MEDIA	INF MEDIA	STABILE
CLASSE DI RISCHIO	RISCHIO MODER	RISCHIO MODER	RISCHIO MODER	INVARIATA

24.1 TORNO INTERNAZIONALE

dati in migliaia di euro (ove non direttamente specificato)

VALORE DELLA PRODUZIONE CONSOLID. 2002-2006

D%03/02

70,3

D%04/03

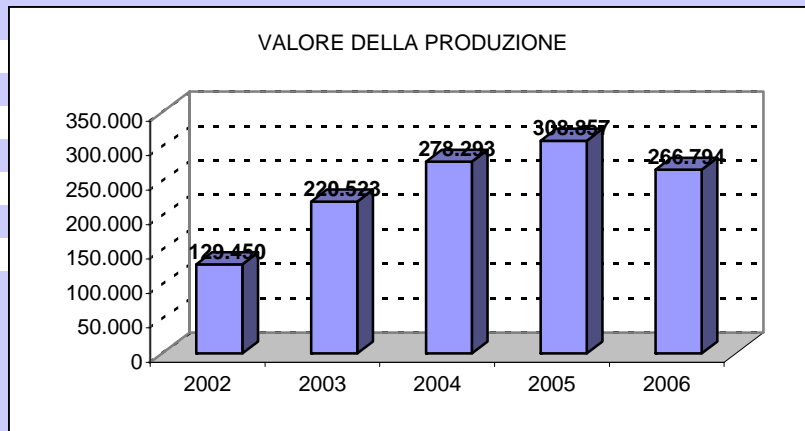
26,2

D%05/04

10,9

D%06/05

-13,6



UTILE NETTO 2002-2006

D%03/02

828,2

D%04/03

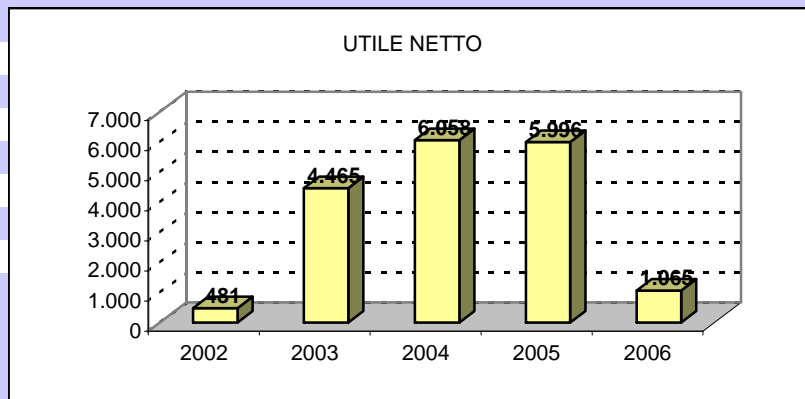
36,7

D%05/04

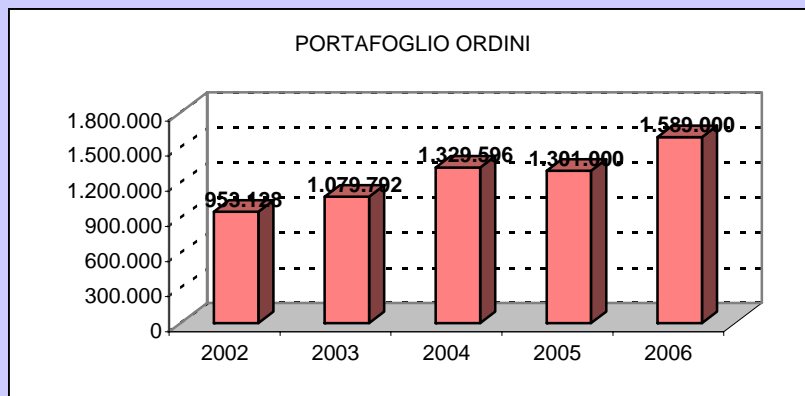
-1,0

D%06/05

-82,2



PORTAFOGLIO ORDINI 2002-2006



LE PRIME 50 IMPRESE DI COSTRUZIONE IN ITALIA. ANNO 2006

SCHEDA 24

dati in migliaia di euro (ove non direttamente specificato)

24.2 TORNO INTERNAZIONALE

Rag. sociale: TORNO INTERNAZIONALE S.P.A.

Sede legale: VIA VALTELLINA, 17 - CAP 20159 MILANO (MI)

Presidente: Giancarlo Elia Valori

Capitale sociale: 67.900.000 euro

IL FATTORE CAPITALE

	2004	2005	2006	
COMPOSIZIONE SOCIALE:				
DAUFINE INVESTMENTS S.A.*	55,95%	55,95%	55,95%	
SLOANE INVESTMENTS S.A.	44,05%	44,05%	44,05%	
TIPOLOGIA DI IMPRESA				
PROPR. CONCENTRATA - CONTROLLATA DA FINANZIARIA				
N. IMPRESE CONTROLLATE	20	19		
di cui: 100%	3	3		
in Italia	15	14		
all'estero	5	5		
N. UFF. O SEDI SECONDARIE ATTIVE	4	4	4	
di cui all'estero	0	0	0	
N. UFF. O SEDI SECONDARIE CESSATE	1	1	0	
(negli ultimi 2 anni)				
INDICI DI REDDITIVITA'				
	2004	2005	2006	media settore
	%	%	%	2005
R.O.E. (Return on Equity)	8,2	7,2	1,3	2,2
R.O.I. (Return on Investment)	3,0	3,0	-1,0	1,4
R.O.S. (Return on Sales)	7,4	7,4	6,4	4,0
INDICI DI ROTAZIONE				
	2004	2005	2006	media settore
				2005
ROTAZIONE CAPITALE INVESTITO %	25,2	22,6	15,8	41,5
INDICI PATRIMONIALI E FINANZIARI				
	2004	2005	2006	media settore
				2005
RAPPORTO DI INDEBITAMENTO %	93,2	93,7	94,5	89,8
MEZZI PROPRI / CAP. INVEST. %	6,8	6,4	5,5	10,2
CASH FLOW**	9.127	13.656	7.250	

* Società con sede sociale in Lussemburgo

** si riferisce alla società e non al gruppo

24.2 TORNO INTERNAZIONALE

ROTAZIONE CAPITALE INVESTITO 2004-2006 (%)

riferimento industria

>100%

buono

riferim costruzioni

>60%

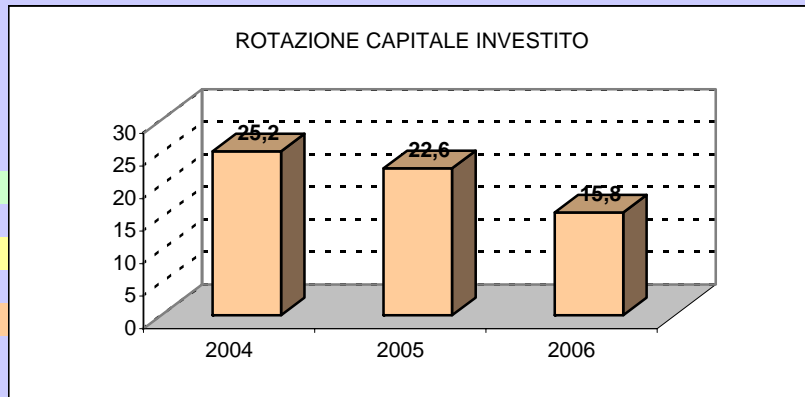
buono

50%<valore<60%

medio

<50%

debole



R.O.E. 2004-2006 (%)

min 0

non soddisfacente

0-10%

poco soddisfacente

10-20%

abbas soddisfacente

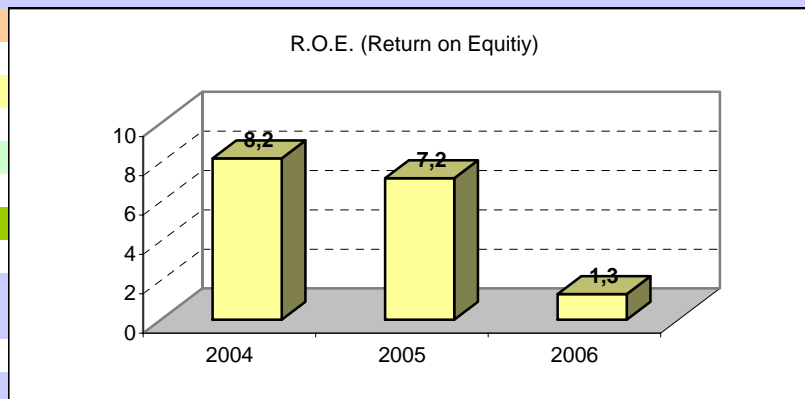
mag 20%

molto soddisfacente

media costruzioni

2005

2,2%



INDEBITAMENTO/MEZZI PROPRI 2006 (%)

riferimento industria

25%-75%

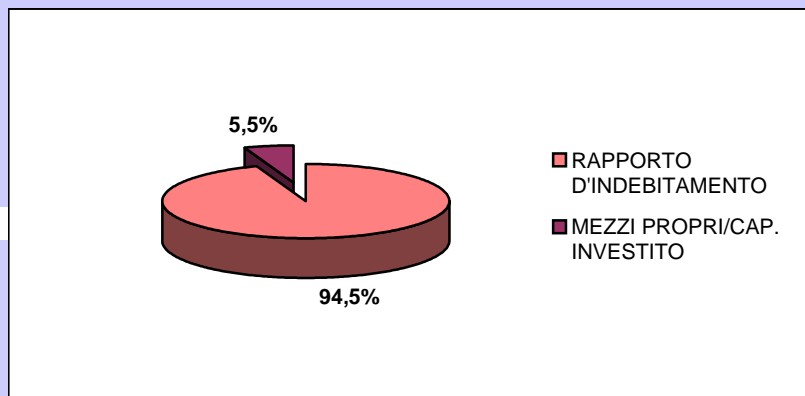
situazione finanziaria

equilibrata

media costruzioni

2005

89,8%-10,2%



LE PRIME 50 IMPRESE DI COSTRUZIONE IN ITALIA. ANNO 2006**SCHEDA 24**

dati in migliaia di euro (ove non direttamente specificato)

24.3 TORNO INTERNAZIONALE

Rag. sociale: TORNO INTERNAZIONALE S.P.A.

Sede legale: VIA VALTELLINA, 17 - CAP 20159 MILANO (MI)

Presidente: Giancarlo Elia Valori

Capitale sociale: 67.900.000 euro

IL FATTORE LAVORO

	2004	2005	2006	D%06/04
DIPENDENTI DIRETTI E INDIRECTI	669	830	599	-10,5
DI CUI DIRIGENTI	28	24	22	-21,4
DI CUI IMPIEGATI	234	270	212	-9,4
DI CUI OPERAI	407	536	364	-10,6
OPERAI / DIPENDENTI	60,8	64,6	60,8	
DIRIGENTI / DIPENDENTI	4,2	2,9	3,7	
DIPENDENTI DIR. CAPOGRUPPO	395	482	522	32,2

INDICI DI INCIDENZA DEI COSTI

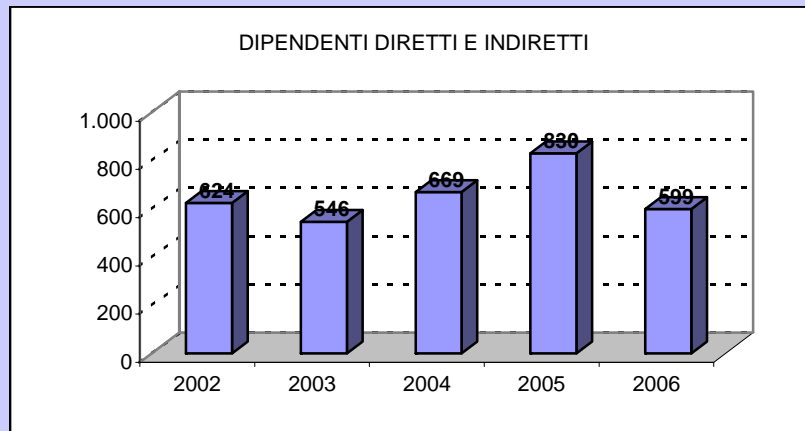
	2004	2005	2006	media settore
	%	%	%	2005
MAT.PRIME / COSTI	13,6	18,6	15,9	14,4
COSTI EST. / COSTI	75,8	72,8	79,2	86,7
COSTO LAVORO / COSTI	16	15,8	15,4	9,2
AMMORT. E SVALUTAZ. / COSTI	2,9	3,7	4,2	1,9

ALTRI INDICI

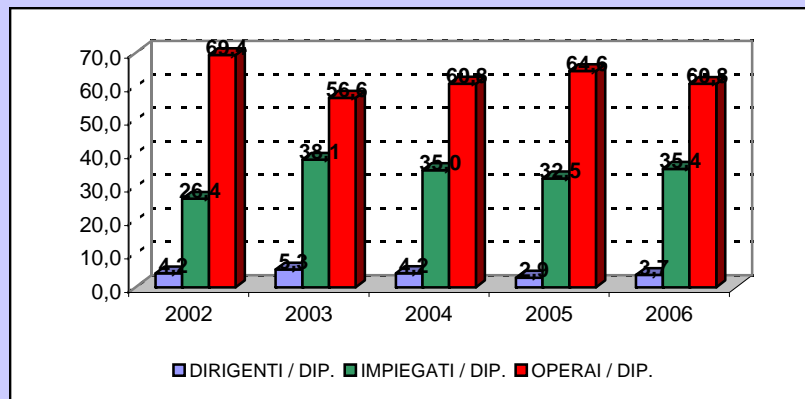
	2004	2005	2006	media settore
				2005
COSTO LAVORO / FATTURATO %	15,1	15,2	17,1	9,1

24.3 TORNO INTERNAZIONALE

DIPENDENTI DIRETTI E INDIRETTI 2002-2006

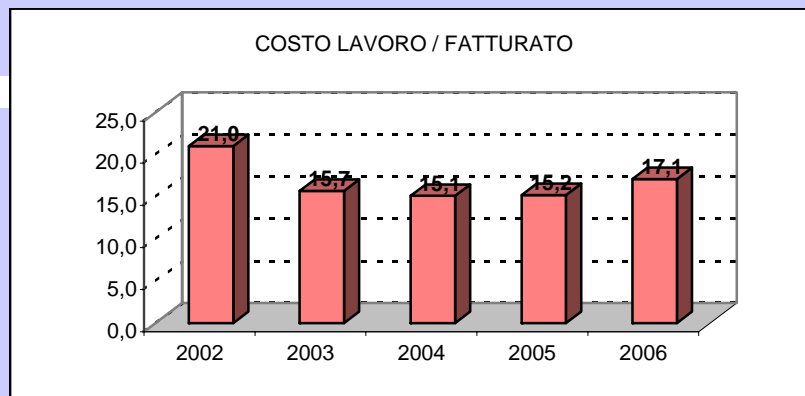


DISTRIBUZIONE DIPENDENTI 2002-2006 (%)



COSTO DEL LAVORO/FATTURATO 2002-2006 (%)

media costruzioni
2005
9,1%



LE PRIME 50 IMPRESE DI COSTRUZIONE IN ITALIA. ANNO 2006**SCHEMA 24**

dati in migliaia di euro (ove non direttamente specificato)

24.4 TORNO INTERNAZIONALE

Rag. sociale: TORNO INTERNAZIONALE S.P.A.

Sede legale: VIA VALTELLINA, 17 - CAP 20159 MILANO (MI)

Presidente: Giancarlo Elia Valori

Capitale sociale: 67.900.000 euro

I MEZZI DI PRODUZIONE

	2004	2005	2006	D%06/04
ATTIVITA' PER SETTORI DI MERCATO %				
EDILIZIA CIVILE E INDUSTRIALE	15	35	6	
RECUPERO	0	0	0	
GESTIONE SERVIZI-IMMOBILIARE	0	0	0	
INFRASTRUTTURE-TRASPORTI-GALLERIE	70	59	87	
DIGHE-LAVORI IDRAULICI	15	6	7	
ALTRO	0	0	0	
N. CAT. ATTESTAZIONE SOA	11	23	23	
DI CUI OG	6	7	7	
DI CUI OS	5	16	16	

INDICATORI DELLE CAPACITA' TECNICHE E TECNOLOGICHE

	2004	2005	2006	D%06/04
BENI STRUM. PER DIPENDENTE	75,9	101,5	134,1	76,7
CERTIFICAZIONI DI QUALITA'				
SERIE ISO 9000	SI	SI	SI	
SERIE ISO 14000	NO	NO	NO	
IMMOBILIZZAZIONI (% SU TOT ATTIVO)*				media settore
* alcune voci ritenute significative				2005
IMMATERIALI	2,77	4,50	4,10	1,60
DI CUI R&S	0,01	0,002	0,00	
DI CUI BREVETTI	0,00	0,00	0,00	
MATERIALI	1,92	1,90	1,50	1,60
DI CUI TERRENI E FABBRICATI	0,44	0,50	0,10	
DI CUI IMPIANTI E ATTREZZATURE	1,30	1,20	1,30	
FINANZIARIE	3,08	2,30	4,80	10,70

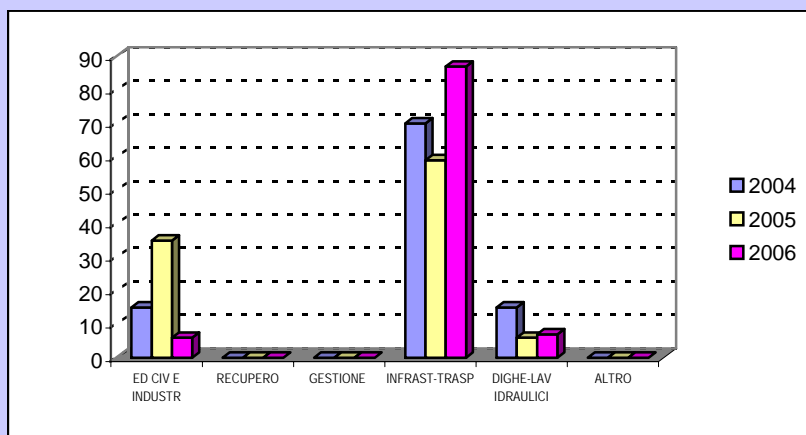
INDICI DI PRODUTTIVITA'

	2004	2005	2006	D%06/04
VALORE AGGIUNTO PER DIPENDENTE	123,8	120,4	111,9	-9,58
COSTO LAVORO PER DIPENDENTE	61,8	54,4	64,8	4,77

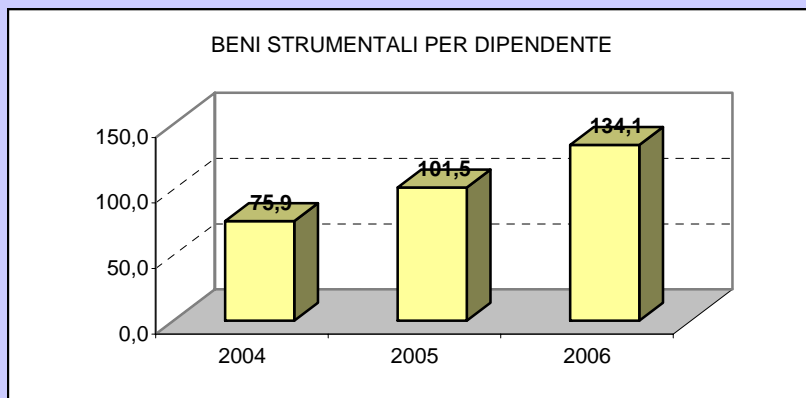
24.4 TORNO INTERNAZIONALE

dati in migliaia di euro (ove non direttamente specificato)

ATTIVITA' PER SETTORI DI MERCATO 2004-2006 (%)



BENI STRUMENTALI PER DIPENDENTE 2004-2006



VALORE AGGIUNTO E COSTO LAVORO PER DIPENDENTE 2004-2006

