

**LE PRIME 50 IMPRESE DI COSTRUZIONE IN ITALIA. ANNO 2006****SCHEDA 44**

dati in migliaia di euro (ove non direttamente specificato)

**44.1 SACAIM\***

Ragione sociale: S.A.C.A.I.M. SOCIETA' PER AZIONI CEMENTI ARMATI ING. MANTELLI

Sede legale: SESTIERE SAN MARCO, 3831 - CAP 30124 VENEZIA (VE)

Presidente: Marco Salmini

Capitale sociale: 6.400.000 euro

**CONSISTENZA ECONOMICO-FINANZIARIA E PROSPETTIVE DI CRESCITA**

	2004	2005	2006	D%06/04
POSIZIONE	48	47	44	
VALORE PRODUZIONE CONSOLIDATO	82.263	98.328	125.759	52,2
% ESTERA	0,3	0,1	0,1	
VALORE PRODUZIONE NON CONS	81.288	95.768	125.213	54,0
PATRIMONIO NETTO	7.039	7.045	7.015	-0,3
UTILE NETTO	927	455	171	-81,5
DIPENDENTI DIRETTI	433	470	513	18,5
DIPENDENTI DIRETTI E INDIRETTI	447	479	523	17,0
PORTAFOGLIO ORDINI	148.306	295.368	499.162	236,6

**VALUTAZIONE DELLA GESTIONE ECONOMICO-FINANZIARIA\***

\* Gli indicatori valutano gli aspetti della gestione aziendale in rapporto alle altre società dello stesso settore economico

	2004	2005	2006	2006 andamento
REDDITIVITA' LORDA	SUP MEDIA	NELLA MEDIA	NELLA MEDIA	STABILE
STRUTTURA FINANZIARIA	SUP MEDIA	NELLA MEDIA	NELLA MEDIA	STABILE
PESO ONERI FINANZIARI	NELLA MEDIA	NELLA MEDIA	NELLA MEDIA	STABILE
EQUILIBRIO FINANZIARIO	INF MEDIA	INF MEDIA	INF MEDIA	STABILE
LIQUIDITA'	INF MEDIA	INF MEDIA	INF MEDIA	STABILE
<b>CLASSE DI RISCHIO</b>	<b>VULNERABILITA'</b>	<b>VULNERABILITA'</b>	<b>RISCHIO MOD</b>	<b>IN PEGGIORAM</b>

\* i dati delle schede successive sono riferiti al bilancio di esercizio

## 44.1 SACAIM

dati in migliaia di euro (ove non direttamente specificato)

### VALORE DELLA PRODUZIONE CONSOLID. 2002-2006

D%03/02

32,7

D%04/03

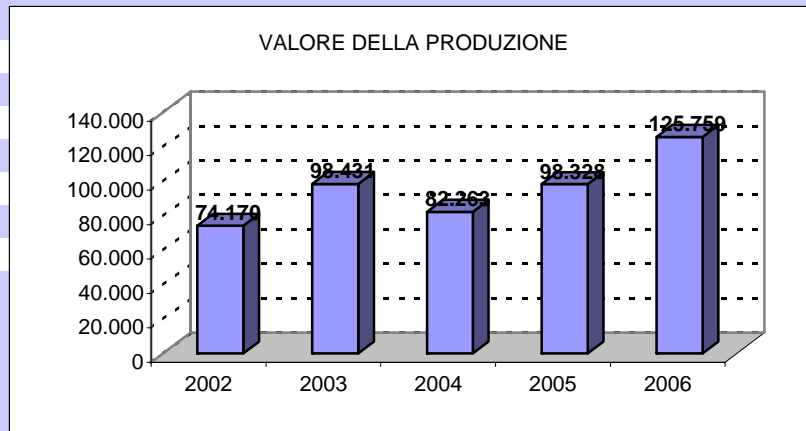
-16,4

D%05/04

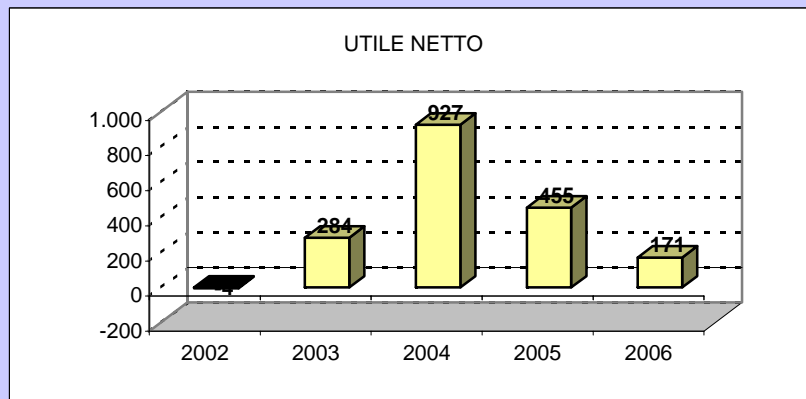
19,5

D%06/05

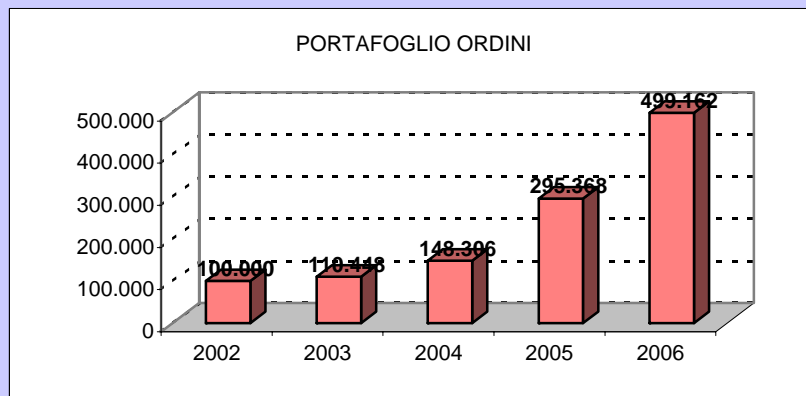
27,9



### UTILE NETTO 2002-2006



### PORTAFOGLIO ORDINI 2002-2006



## LE PRIME 50 IMPRESE DI COSTRUZIONE IN ITALIA. ANNO 2006

### SCHEDA 44

dati in migliaia di euro (ove non direttamente specificato)

#### 44.2 SACAIM

Ragione sociale: S.A.C.A.I.M. SOCIETA' PER AZIONI CEMENTI ARMATI ING. MANTELLI

Sede legale: SESTIERE SAN MARCO, 3831 - CAP 30124 VENEZIA (VE)

Presidente: Marco Salmini

Capitale sociale: 6.400.000 euro

#### IL FATTORE CAPITALE

	2004	2005	2006	
<b>COMPOSIZIONE SOCIALE:</b>				
SACAIM PARTECIPAZIONI SRL*	99,80%	99,80%	99,80%	
ALESSANDRI PIERLUIGI	0,20%	0,20%	0,20%	
<b>TIPOLOGIA DI IMPRESA</b>				
FAMILIARE - A PROPR. CONCENTRATA				
<b>N. IMPRESE CONTROLLATE</b>	10	10	5	
di cui: 100%	4	2	2	
in Italia	8	8	3	
all'estero	2	2	2	
<b>N. UFF. O SEDI SECONDARIE ATTIVE</b>	1	2	2	
di cui all'estero	0	0	0	
<b>N. UFF. O SEDI SECONDARIE CESSATE</b>	0	0	0	
(negli ultimi 2 anni)				
<b>INDICI DI REDDITIVITA'</b>				
	<b>2004</b>	<b>2005</b>	<b>2006</b>	media settore
	%	%	%	<b>2005</b>
R.O.E. (Return on Equity)	13,2	6,5	2,4	2,2
R.O.I. (Return on Investment)	0	1,2	1,3	1,4
R.O.S. (Return on Sales)	0,9	3,8	3,0	4,0
<b>INDICI DI ROTAZIONE</b>				
	<b>2004</b>	<b>2005</b>	<b>2006</b>	media settore
				<b>2005</b>
ROTAZIONE CAPITALE INVESTITO %	30,8	37,6	38,5	41,5
<b>INDICI PATRIMONIALI E FINANZIARI</b>				
	<b>2004</b>	<b>2005</b>	<b>2006</b>	media settore
				<b>2005</b>
RAPPORTO DI INDEBITAMENTO %	97,3	97,2	97,8	89,8
MEZZI PROPRI / CAP. INVEST. %	2,7	2,8	2,2	10,2
CASH FLOW	2.998	2.056	1.355	

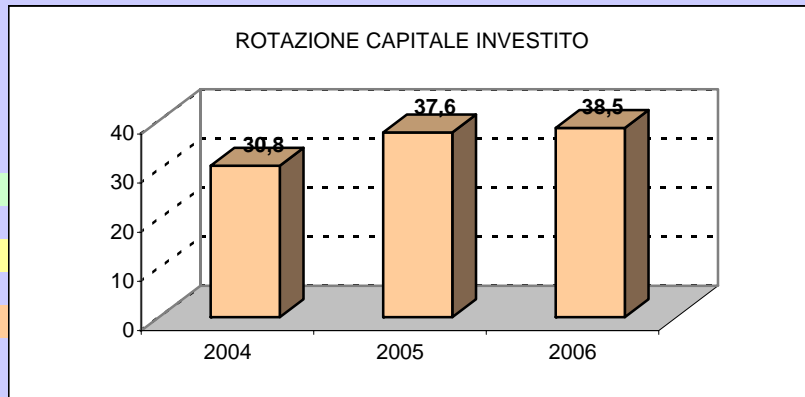
\* IMPRESA OPERANTE IN ATTIVITA' DI GESTIONE DELLE SOCIETA' DI CONTROLLO FINANZIARIO (HOLDING OPERATIVE)

## 44.2 SACAIM

### ROTAZIONE CAPITALE INVESTITO 2004-2006 (%)

riferimento industria  
>100%  
buono

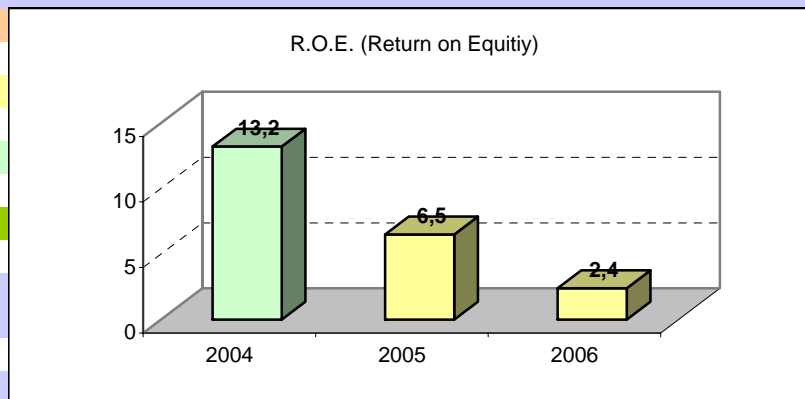
**riferim costruzioni**  
>60%  
buono  
50%<valore<60%  
medio  
<50%  
debole



### R.O.E. 2004-2006 (%)

min 0  
non soddisfacente  
0-10%  
poco soddisfacente  
10-20%  
abbas soddisfacente  
mag 20%

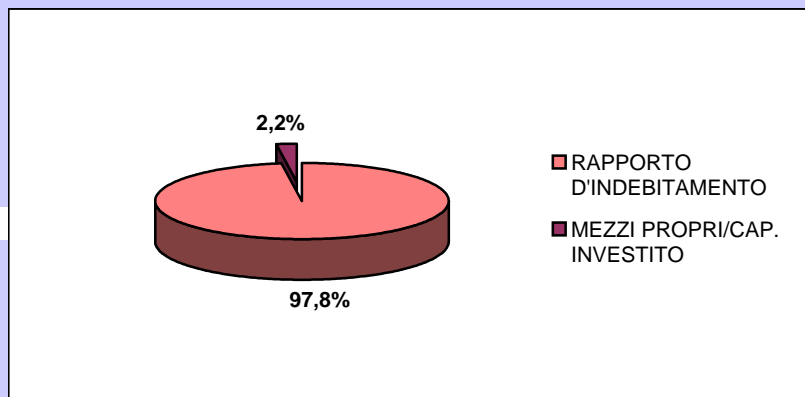
**media costruzioni**  
**2004**  
**2,6%**



### INDEBITAMENTO/MEZZI PROPRI 2006 (%)

riferimento industria  
25%-75%  
situazione finanziaria  
equilibrata

**media costruzioni**  
**2005**  
**89,8%-10,2%**



**LE PRIME 50 IMPRESE DI COSTRUZIONE IN ITALIA. ANNO 2006****SCHEMA 44**

dati in migliaia di euro (ove non direttamente specificato)

**44.3 SACAIM**

Ragione sociale: S.A.C.A.I.M. SOCIETA' PER AZIONI CEMENTI ARMATI ING. MANTELLI

Sede legale: SESTIERE SAN MARCO, 3831 - CAP 30124 VENEZIA (VE)

Presidente: Marco Salmini

Capitale sociale: 6.400.000 euro

**IL FATTORE LAVORO**

	2004	2005	2006	D%06/04
DIPENDENTI	433	470	513	18,5
DI CUI DIRIGENTI	6	5	8	33,3
DI CUI IMPIEGATI	129	142	158	22,5
DI CUI OPERAI	298	323	347	16,4
OPERAI / DIPENDENTI	68,8	68,7	67,6	
DIRIGENTI / DIPENDENTI	1,4	1,1	1,6	
DIPENDENTI DIRETTI E INDIRETTI	447	479	523	17,0

**INDICI DI INCIDENZA DEI COSTI**

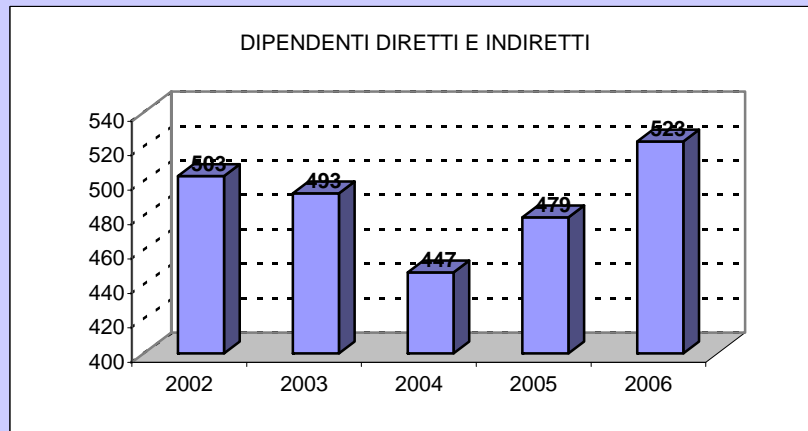
	2004	2005	2006	media settore
	%	%	%	2005
MAT.PRIME / COSTI	16,0	18,4	18,1	14,4
COSTI EST. / COSTI	74,5	77,2	81,0	86,7
COSTO LAVORO / COSTI	22,0	20,6	17,5	9,2
AMMORT. E SVALUTAZ. / COSTI	2,6	1,7	1,0	1,9

**ALTRI INDICI**

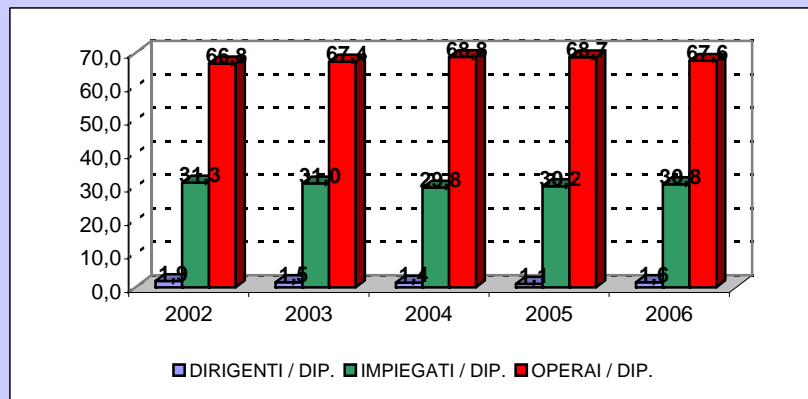
	2004	2005	2006	media settore
				2005
COSTO LAVORO / FATTURATO %	22,3	20,0	17,0	9,1

## 44.3 SACAIM

### DIPENDENTI DIRETTI E INDIRECTI 2002-2006

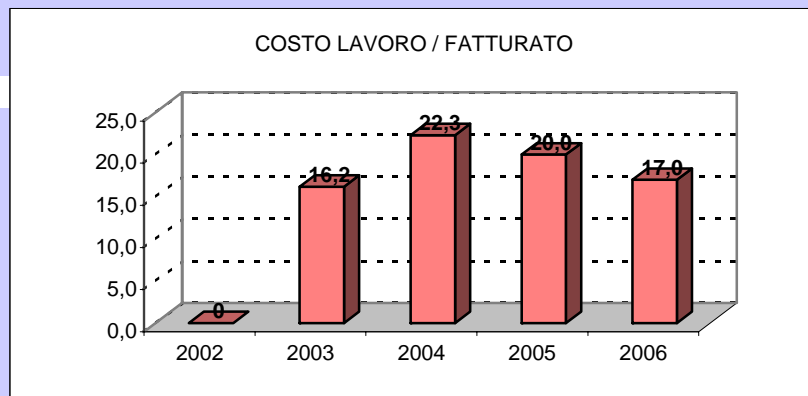


### DISTRIBUZIONE DIPENDENTI 2002-2006 (%)



### COSTO DEL LAVORO/FATTURATO 2002-2006 (%)

media costruzioni  
2005  
9,1%



**LE PRIME 50 IMPRESE DI COSTRUZIONE IN ITALIA. ANNO 2006****SCHEMA 44**

dati in migliaia di euro (ove non direttamente specificato)

**44.4 SACAIM**

Ragione sociale: S.A.C.A.I.M. SOCIETA' PER AZIONI CEMENTI ARMATI ING. MANTELLI

Sede legale: SESTIERE SAN MARCO, 3831 - CAP 30124 VENEZIA (VE)

Presidente: Marco Salmini

Capitale sociale: 6.400.000 euro

**I MEZZI DI PRODUZIONE**

	2004	2005	2006	D%06/04
<b>ATTIVITA' PER SETTORI DI MERCATO %</b>				
EDILIZIA CIVILE E INDUSTRIALE	23	33	37	
RECUPERO	51	39	34	
GESTIONE SERVIZI-IMMOBILIARE	0	0	0	
INFRASTRUTTURE-TRASPORTI-GALLERIE	19	19	22	
DIGHE-LAVORI IDRAULICI	7	9	7	
ALTRO	0	0	0	

<b>N. CAT. ATTESTAZIONE SOA</b>	21	21	21	
DI CUI OG	9	9	9	
DI CUI OS	12	12	12	

**INDICATORI DELLE CAPACITA' TECNICHE E TECNOLOGICHE**

	2004	2005	2006	D%06/04
BENI STRUM. PER DIPENDENTE	12,5	12,3	11,0	-11,8
CERTIFICAZIONI DI QUALITA'				
SERIE ISO 9000		NO	SI	
SERIE ISO 14000		NO	NO	

**IMMOBILIZZAZIONI (% SU TOT ATTIVO)\***

\* alcune voci ritenute significative

	2004	2005	2006	media settore 2005
<b>IMMATERIALI</b>	0,15	0,10	0,10	1,60
DI CUI R&S	0,00	0,00	0,00	
DI CUI BREVETTI	0,02	0,00	0,00	
<b>MATERIALI</b>	1,94	2,20	1,60	1,60
DI CUI TERRENI E FABBRICATI	0,49	0,60	0,40	
DI CUI IMPIANTI E ATTREZZATURE	0,89	1,20	0,90	
<b>FINANZIARIE</b>	2,75	5,00	4,90	10,70

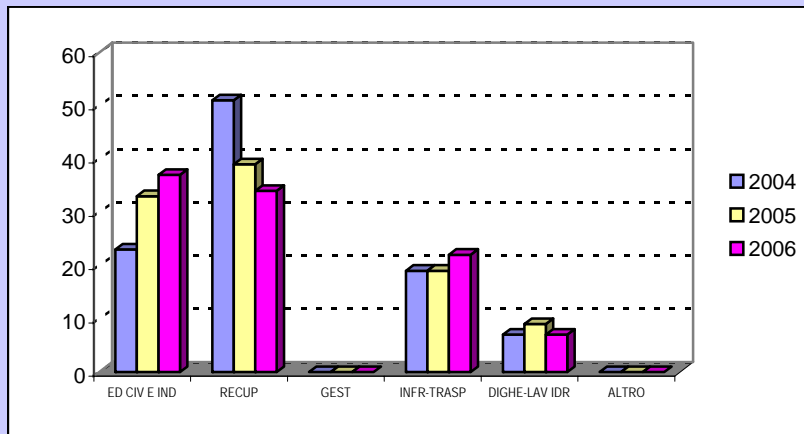
**INDICI DI PRODUTTIVITA'**

	2004	2005	2006	D%06/04
VALORE AGGIUNTO PER DIPENDENTE	49,2	52,3	52,4	6,47
COSTO LAVORO PER DIPENDENTE	41,0	40,3	41,5	1,16

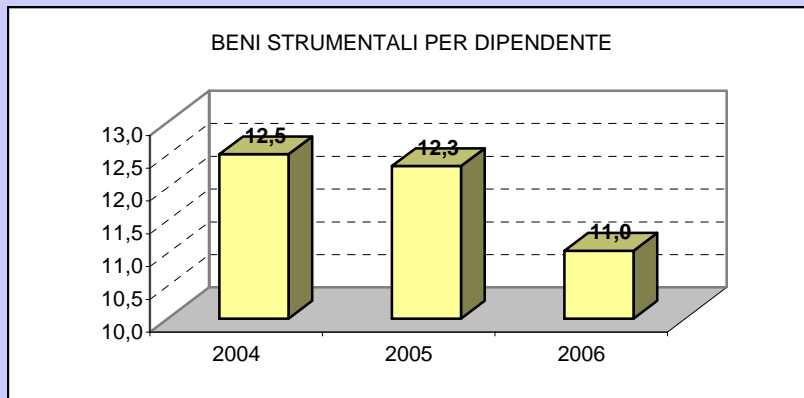
## 44.4 SACAIM

dati in migliaia di euro (ove non direttamente specificato)

### ATTIVITA' PER SETTORI DI MERCATO 2004-2006 (%)



### BENI STRUMENTALI PER DIPENDENTE 2004-2006



### VALORE AGGIUNTO E COSTO LAVORO PER DIPENDENTE 2004-2006

