

LE PRIME 50 IMPRESE DI COSTRUZIONE IN ITALIA. ANNO 2006**SCHEDA 36**

dati in migliaia di euro (ove non direttamente specificato)

36.1 ROSSO

Rag. sociale: IMPRESA COSTRUZIONI ROSSO GEOM. FRANCESCO & FIGLI - S.P.A. SIGLABILE IMPRESAROSSO

Sede legale: CORSO MATTEOTTI, 47 - CAP 10121 TORINO (TO)

Presidente: Gianpaolo Rosso

Capitale sociale: 6.000.000 euro

CONSISTENZA ECONOMICO-FINANZIARIA E PROSPETTIVE DI CRESCITA

	2004	2005	2006	D%06/04
POSIZIONE	36	39	36	
VALORE PRODUZIONE CONSOLIDATO	119.924	133.038	147.598	23,1
% ESTERA	nd	0,0	0,0	
VALORE PRODUZIONE NON CONS	104.113	108.336	112.277	7,8
PATRIMONIO NETTO	17.809	23.051	23.345	31,1
UTILE NETTO	2.586	4.406	4.393	69,9
DIPENDENTI DIR. CAPOGRUPPO	173	189	193	11,6
DIPENDENTI DIRETTI E INDIRETTI	207	261	286	38,2
PORTAFOGLIO ORDINI	381.000	502.549	507.988	33,3

VALUTAZIONE DELLA GESTIONE ECONOMICO-FINANZIARIA*

* Gli indicatori valutano gli aspetti della gestione aziendale in rapporto alle altre società dello stesso settore economico

	2004	2005	2006	2006 andamento
REDDITIVITA' LORDA	NELLA MEDIA	NELLA MEDIA	SUP MEDIA	STABILE
STRUTTURA FINANZIARIA	SUP MEDIA	SUP MEDIA	SUP MEDIA	STABILE
PESO ONERI FINANZIARI	NELLA MEDIA	NELLA MEDIA	NELLA MEDIA	STABILE
EQUILIBRIO FINANZIARIO	INF MEDIA	INF MEDIA	NELLA MEDIA	IN MIGLIORAM
LIQUIDITA'	INF MEDIA	INF MEDIA	INF MEDIA	STABILE
CLASSE DI RISCHIO	SOLVIB SUFF	SOLVIB SUFF	SOLVIB SUFF	INVARIATA

36.1 ROSSO

dati in migliaia di euro (ove non direttamente specificato)

VALORE DELLA PRODUZIONE CONSOLID. 2002-2006

D%03/02

-13,7

D%04/03

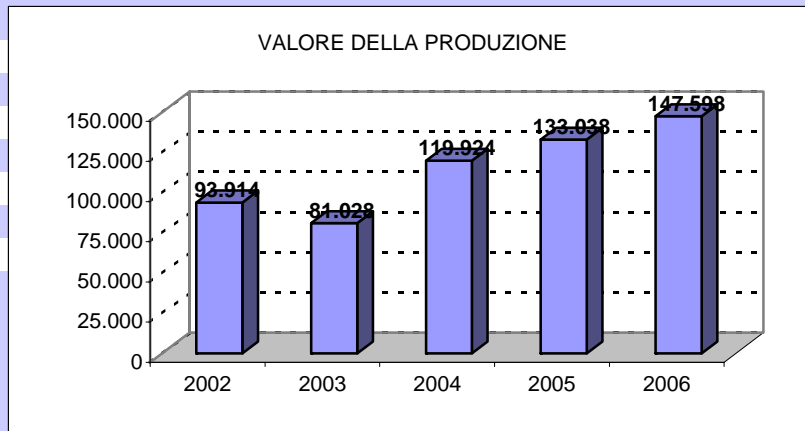
48,0

D%05/04

10,9

D%06/05

10,9



UTILE NETTO 2002-2006

D%03/02

-14,5

D%04/03

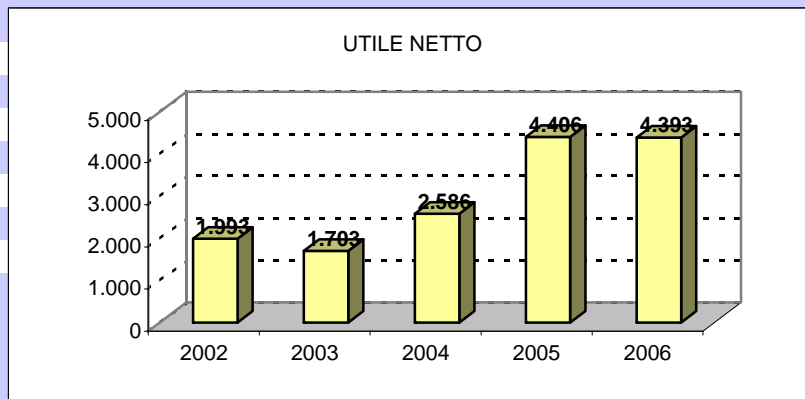
51,8

D%05/04

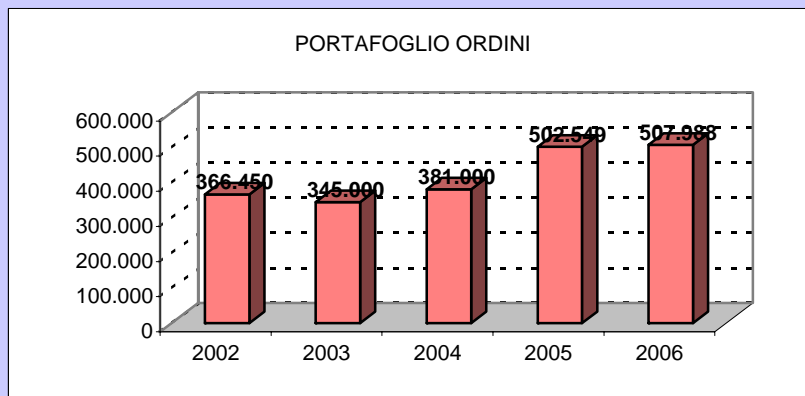
70,4

D%06/05

-0,2



PORTAFOGLIO ORDINI 2002-2006



LE PRIME 50 IMPRESE DI COSTRUZIONE IN ITALIA. ANNO 2006**SCHEMA 36**

dati in migliaia di euro (ove non direttamente specificato)

36.2 ROSSO

Rag. sociale: IMPRESA COSTRUZIONI ROSSO GEOM. FRANCESCO & FIGLI - S.P.A. SIGLABILE IMPRESAROSSO

Sede legale: CORSO MATTEOTTI, 47 - CAP 10121 TORINO (TO)

Presidente: Gianpaolo Rosso

Capitale sociale: 6.000.000 euro

IL FATTORE CAPITALE

	2004	2005	2006	
COMPOSIZIONE SOCIALE				
TULFIN SOCIETA' SEMPLICE*	50,00%	50,00%	50,00%	
FRANCFIN SOCIETA' SEMPLICE*	50,00%	50,00%	50,00%	
TIPOLOGIA DI IMPRESA				
FAMILIARE - A PROPR. CONCENTRATA				
N. IMPRESE CONTROLLATE				
di cui: 100%	13	11		
in Italia	0	0		
all'estero	12	10		
N. UFF. O SEDI SECONDARIE ATTIVE	1	1		
di cui all'estero	3	3	3	
N. UFF. O SEDI SECONDARIE CESSATE	0	0	0	
(negli ultimi 2 anni)	1	1	1	
INDICI DI REDDITIVITA'				
	2004	2005	2006	media settore
	%	%	%	2005
R.O.E. (Return on Equity)	14,5	19,1	18,8	2,2
R.O.I. (Return on Investment)	-2	2,6	3,3	1,4
R.O.S. (Return on Sales)	5,8	8,3	8,3	4,0
INDICI DI ROTAZIONE				
	2004	2005	2006	media settore
				2005
ROTAZIONE CAPITALE INVESTITO %	42,4	39,7	37,9	41,5
INDICI PATRIMONIALI E FINANZIARI				
	2004	2005	2006	media settore
				2005
RAPPORTO DI INDEBITAMENTO %	93,4	93,0	93,4	89,8
MEZZI PROPRI / CAP. INVEST. %	6,6	7,1	6,6	10,2
CASH FLOW**	4.211	5.211	5.674	

* impresa operante in attività di assunzione partecipazioni; socio amministratore Gianpaolo Rosso

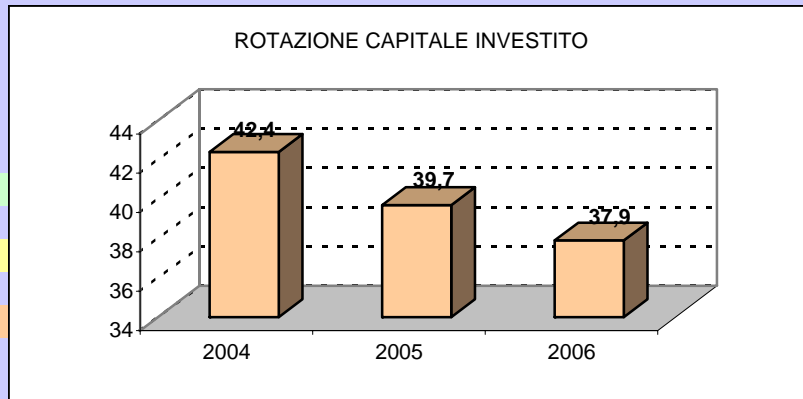
** si riferisce alla società e non al gruppo

36.2 ROSSO

ROTAZIONE CAPITALE INVESTITO 2004-2006 (%)

riferimento industria
>100%
buono

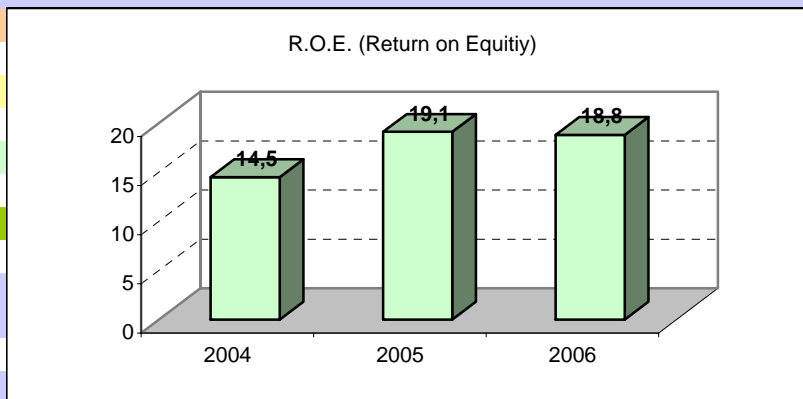
riferim costruzioni
>60%
buono
50%<valore<60%
medio
<50%
debole



R.O.E. 2004-2006 (%)

min 0
non soddisfacente
0-10%
poco soddisfacente
10-20%
abbas soddisfacente
mag 20%

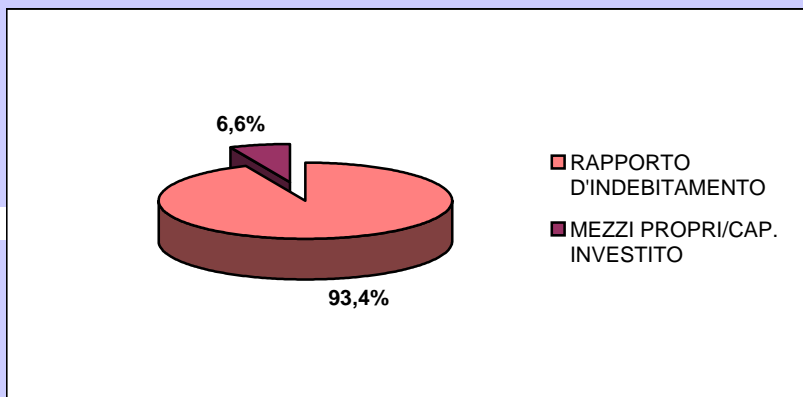
media costruzioni
2005
2,2%



INDEBITAMENTO/MEZZI PROPRI 2006 (%)

riferimento industria
25%-75%
situazione finanziaria
equilibrata

media costruzioni
2005
89,8%-10,2%



LE PRIME 50 IMPRESE DI COSTRUZIONE IN ITALIA. ANNO 2006**SCHEMA 36**

dati in migliaia di euro (ove non direttamente specificato)

36.3 ROSSO

Rag. sociale: IMPRESA COSTRUZIONI ROSSO GEOM. FRANCESCO & FIGLI - S.P.A. SIGLABILE IMPRESAROSSO

Sede legale: CORSO MATTEOTTI, 47 - CAP 10121 TORINO (TO)

Presidente: Gianpaolo Rosso

Capitale sociale: 6.000.000 euro

IL FATTORE LAVORO

	2004	2005	2006	D%06/04
DIPENDENTI DIRETTI E INDIRECTI	207	261	286	38,2
DI CUI DIRIGENTI	3	8	9	200,0
DI CUI IMPIEGATI	104	139	159	52,9
DI CUI OPERAI	97	114	118	21,6
OPERAI / DIPENDENTI	46,9	43,7	41,3	
DIRIGENTI / DIPENDENTI	1,4	3,1	3,1	
DIPENDENTI DIR. CAPOGRUPPO	173	189	193	11,6

INDICI DI INCIDENZA DEI COSTI

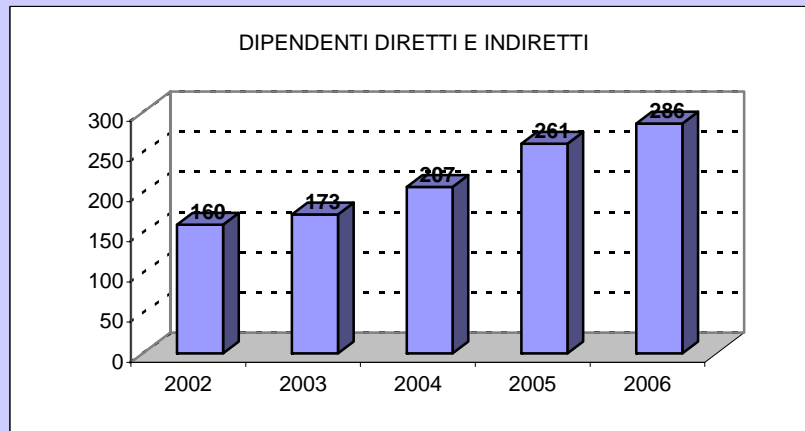
	2004	2005	2006	media settore 2005
	%	%	%	
MAT.PRIME / COSTI	16,9	13,4	20,3	14,4
COSTI EST. / COSTI	86,6	87,0	84,7	86,7
COSTO LAVORO / COSTI	7,9	9,0	10,4	9,2
AMMORT. E SVALUTAZ. / COSTI	2,0	1,8	2,0	1,9

ALTRI INDICI

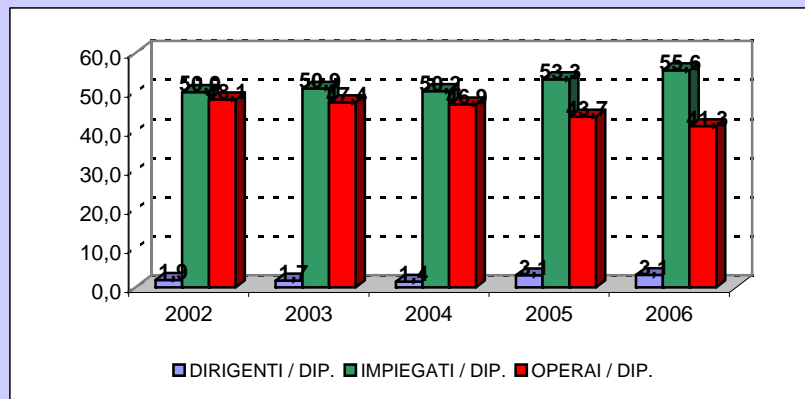
	2004	2005	2006	media settore 2005
COSTO LAVORO / FATTURATO %	7,8	8,4	10,6	9,1

36.3 ROSSO

DIPENDENTI DIRETTI E INDIRETTI 2002-2006

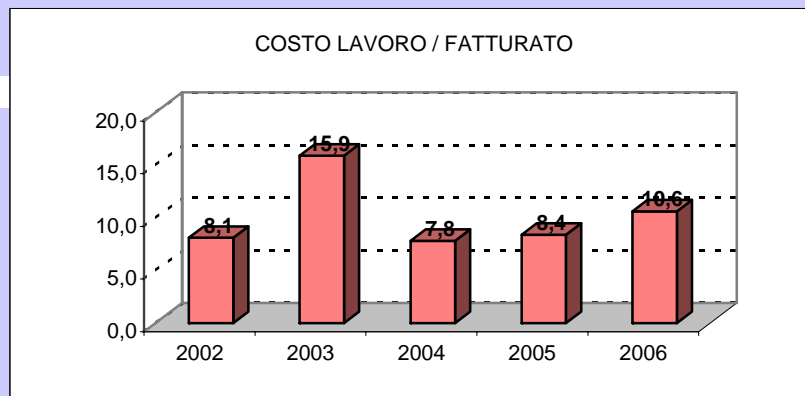


DISTRIBUZIONE DIPENDENTI 2002-2006 (%)



COSTO DEL LAVORO/FATTURATO 2002-2006 (%)

media costruzioni
2005
9,1%



LE PRIME 50 IMPRESE DI COSTRUZIONE IN ITALIA. ANNO 2006**SCHEMA 36**

dati in migliaia di euro (ove non direttamente specificato)

36.4 ROSSO

Rag. sociale: IMPRESA COSTRUZIONI ROSSO GEOM. FRANCESCO & FIGLI - S.P.A. SIGLABILE IMPRESAROSSO

Sede legale: CORSO MATTEOTTI, 47 - CAP 10121 TORINO (TO)

Presidente: Gianpaolo Rosso

Capitale sociale: 6.000.000 euro

I MEZZI DI PRODUZIONE

	2004	2005	2006
ATTIVITA' PER SETTORI DI MERCATO %			
EDILIZIA CIVILE E INDUSTRIALE	75	79	70
RECUPERO	10	5	0
GESTIONE SERVIZI-IMMOBILIARE	1	4	15
INFRASTRUTTURE-TRASPORTI-GALLERIE	12	8	12
DIGHE-LAVORI IDRAULICI	2	4	2
ALTRO	0	0	1
N. CAT. ATTESTAZIONE SOA	6	7	7
DI CUI OG	3	5	5
DI CUI OS	3	2	2

INDICATORI DELLE CAPACITA' TECNICHE E TECNOLOGICHE

	2004	2005	2006	D%06/04
BENI STRUM. PER DIPENDENTE	102,3	122,8	163,8	60,2
CERTIFICAZIONI DI QUALITA'				
SERIE ISO 9000	SI	SI	SI	
SERIE ISO 14000	NO	NO	NO	
IMMOBILIZZAZIONI (% SU TOT ATTIVO)*				media settore
* alcune voci ritenute significative				2005
IMMATERIALI	1,23	2,20	1,80	1,60
DI CUI R&S	0,11	0,10	0,10	
DI CUI BREVETTI	0,00	0,00	0,00	
MATERIALI	6,59	7,60	11,40	1,60
DI CUI TERRENI E FABBRICATI	5,62	5,90	8,50	
DI CUI IMPIANTI E ATTREZZATURE	0,95	0,60	0,70	
FINANZIARIE	5,59	6,10	7,50	10,70

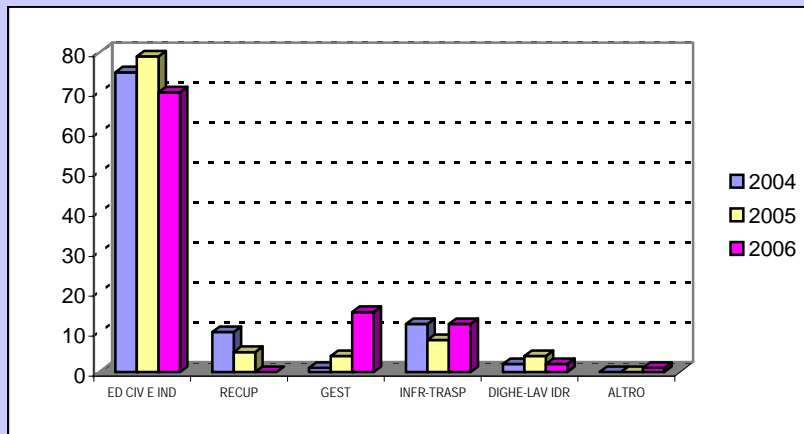
INDICI DI PRODUTTIVITA'

	2004	2005	2006	D%06/04
VALORE AGGIUNTO PER DIPENDENTE	nd	101,8	119,2	
COSTO LAVORO PER DIPENDENTE	nd	41,9	52,8	

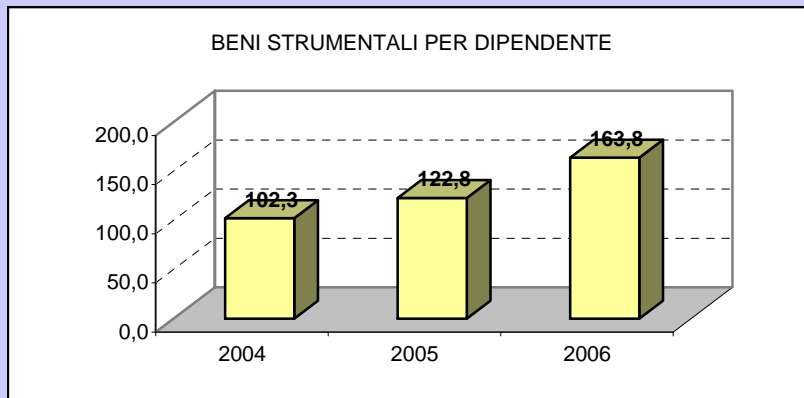
36.4 ROSSO

dati in migliaia di euro (ove non direttamente specificato)

ATTIVITA' PER SETTORI DI MERCATO 2004-2006 (%)



BENI STRUMENTALI PER DIPENDENTE 2004-2006



VALORE AGGIUNTO E COSTO LAVORO PER DIPENDENTE 2004-2006

