

## LE PRIME 50 IMPRESE DI COSTRUZIONE IN ITALIA. ANNO 2006

### SCHEMA 15

dati in migliaia di euro (ove non direttamente specificato)

#### 15.1 RIZZANI DE ECCHER

Ragione sociale: RIZZANI DE ECCHER S.P.A.

Sede legale: VIA BUTTRIO - CAP 33050 POZZUOLO DEL FRIULI (UD)

Presidente: Marco de Eccher

Capitale sociale: 10.000.000 euro

#### CONSISTENZA ECONOMICO-FINANZIARIA E PROSPETTIVE DI CRESCITA

	2004	2005	2006	D%06/04
POSIZIONE	10	11	15	
VALORE PRODUZIONE CONSOLIDATO	410.108	418.204	403.071	-1,7
% ESTERA	67,0	70,0	70,0	
VALORE PRODUZIONE NON CONS	261.590	272.262	243.856	-6,8
PATRIMONIO NETTO	26.669	31.349	33.736	26,5
UTILE NETTO	5.056	2.290	2.972	-41,2
DIPENDENTI CAPOGRUPPO	317	410	401	26,5
DIPENDENTI DIRETTI GRUPPO *	864	957	1.413	
DIPENDENTI DIRETTI E INDIRETTI **	957	957	1.196	25,0
PORTAFOGLIO ORDINI	782.580	894.784	1.030.023	31,6

#### VALUTAZIONE DELLA GESTIONE ECONOMICO-FINANZIARIA\*

\* Gli indicatori valutano gli aspetti della gestione aziendale in rapporto alle altre società dello stesso settore economico

	2004	2005	2006	2006 andamento
REDDITIVITA' LORDA	SUP MEDIA	ELEVATA	SUP MEDIA	IN PEGGIORAM
STRUTTURA FINANZIARIA	SUP MEDIA	SUP MEDIA	SUP MEDIA	STABILE
PESO ONERI FINANZIARI	NELLA MEDIA	INF MEDIA	INF MEDIA	STABILE
EQUILIBRIO FINANZIARIO	NELLA MEDIA	NELLA MEDIA	NELLA MEDIA	STABILE
LIQUIDITA'	NELLA MEDIA	SUP MEDIA	SUP MEDIA	STABILE
<b>CLASSE DI RISCHIO</b>	VULNERABILITA'	SOLV SUFF	VULNERABILITA'	IN PEGGIORAM

\* al 31 dicembre 2006

\*\* organico annuo medio

## 15.1 RIZZANI DE ECCHER

dati in migliaia di euro (ove non direttamente specificato)

### VALORE DELLA PRODUZIONE CONSOLID. 2002-2006

D%03/02

21,7

D%04/03

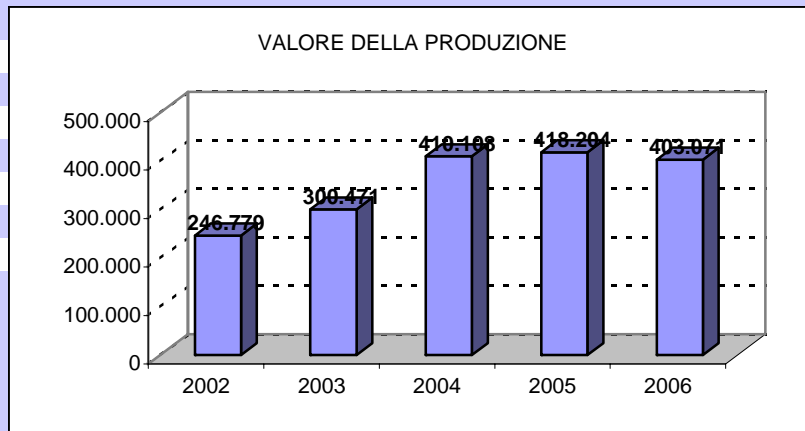
36,5

D%05/04

1,9

D%06/05

-3,6



### UTILE NETTO 2002-2006

D%03/02

100,7

D%04/03

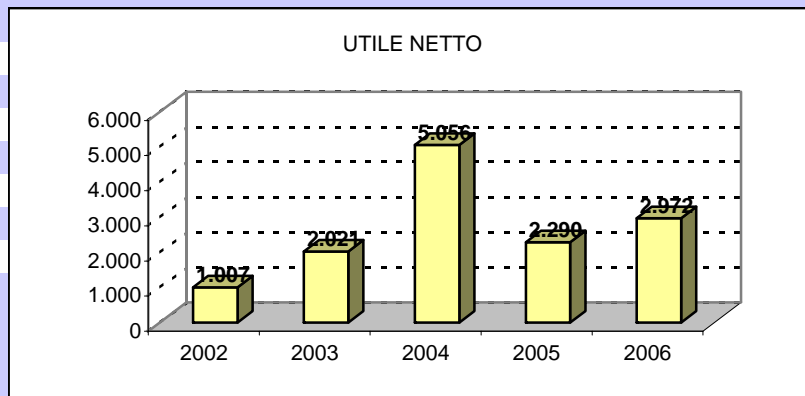
150,2

D%05/04

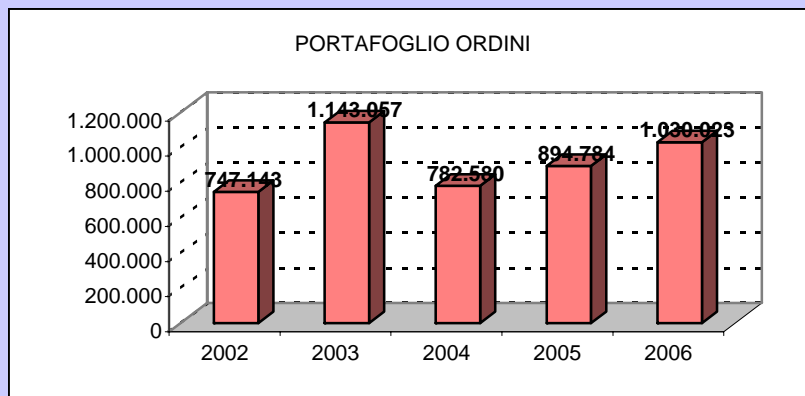
-54,7

D%06/05

29,7



### PORTAFOGLIO ORDINI 2002-2006



**LE PRIME 50 IMPRESE DI COSTRUZIONE IN ITALIA. ANNO 2006****SCHEDA 15**

dati in migliaia di euro (ove non direttamente specificato)

**15.2 RIZZANI DE ECCHER**

Ragione sociale: RIZZANI DE ECCHER S.P.A.

Sede legale: VIA BUTTRIO - CAP 33050 POZZUOLO DEL FRIULI (UD)

Presidente: Marco de Eccher

Capitale sociale: 10.000.000 euro

**IL FATTORE CAPITALE**

	2004	2005	2006	
<b>COMPOSIZIONE SOCIALE:</b>				
MARIENBERG S.A.	80%	80%	80%	
DE ECCHER CLAUDIO	10%	10%	10%	
DE ECCHER MARCO	10%	10%	10%	
<b>TIPOLOGIA DI IMPRESA</b>				
	FAMILIARE - A PROPR. CONCENTRATA			
<b>N. IMPRESE CONTROLLATE</b>	23	19	15	
di cui: 100%	5	4	1	
in Italia	18	15	13	
all'estero	5	4	2	
<b>N. UFF. O SEDI SECONDARIE ATTIVE</b>	12	12	12	
di cui all'estero	12	12	11	
<b>N. UFF. O SEDI SECONDARIE CESSATE</b>	0	0	0	
(negli ultimi 2 anni)				
<b>INDICI DI REDDITIVITA'</b>				
	<b>2004</b>	<b>2005</b>	<b>2006</b>	media settore
	%	%	%	<b>2005</b>
R.O.E. (Return on Equity)	19,0	7,3	8,8	2,2
R.O.I. (Return on Investment)	0,1	nd	1,1	1,4
R.O.S. (Return on Sales)	1,4	nd	1,6	4,0
<b>INDICI DI ROTAZIONE</b>				
	<b>2004</b>	<b>2005</b>	<b>2006</b>	media settore
				<b>2005</b>
ROTAZIONE CAPITALE INVESTITO %	148,6	nd	123,8	41,5
<b>INDICI PATRIMONIALI E FINANZIARI</b>				
	<b>2004</b>	<b>2005</b>	<b>2006</b>	media settore
				<b>2005</b>
RAPPORTO DI INDEBITAMENTO %	90,5	nd	89,3	89,8
MEZZI PROPRI / CAP. INVEST. %	9,5	nd	10,7	10,2
CASH FLOW**	6.442	5.608	4.296	

\* impresa operante in attività di gestione delle società di controllo finanziario (holding operative)

\*\* si riferisce alla società e non al gruppo

## 15.2 RIZZANI DE ECCHER

### ROTAZIONE CAPITALE INVESTITO 2004-2006 (%)

riferimento industria

>100%

buono

riferim costruzioni

>60%

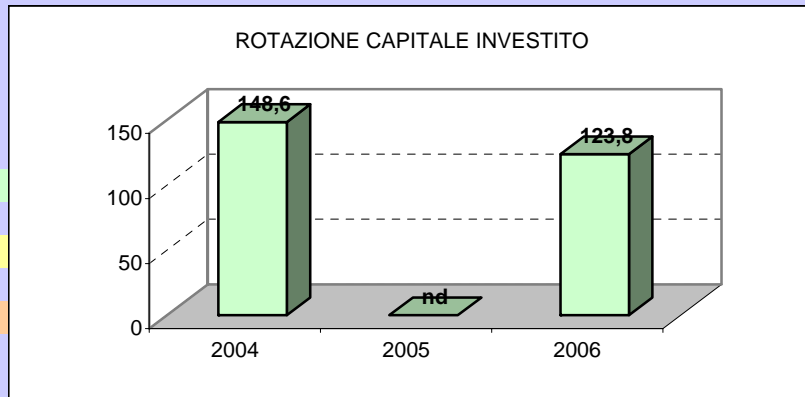
buono

50%<valore<60%

medio

<50%

debole



### R.O.E. 2004-2006 (%)

min 0

non soddisfacente

0-10%

poco soddisfacente

10-20%

abbas soddisfacente

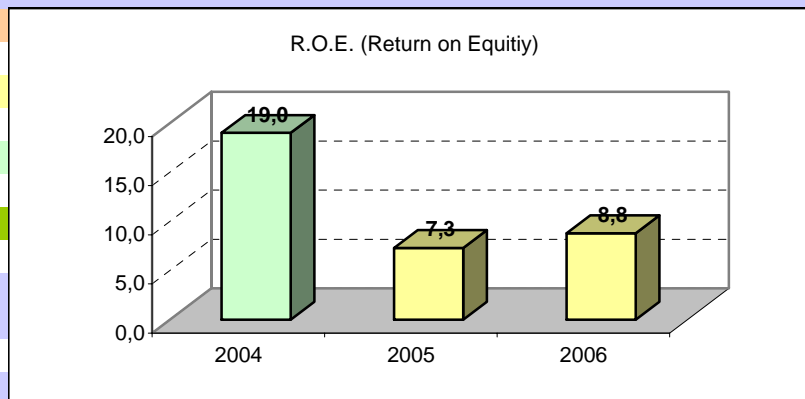
mag 20%

molto soddisfacente

media costruzioni

2005

2,2%



### INDEBITAMENTO/MEZZI PROPRI 2006 (%)

riferimento industria

25%-75%

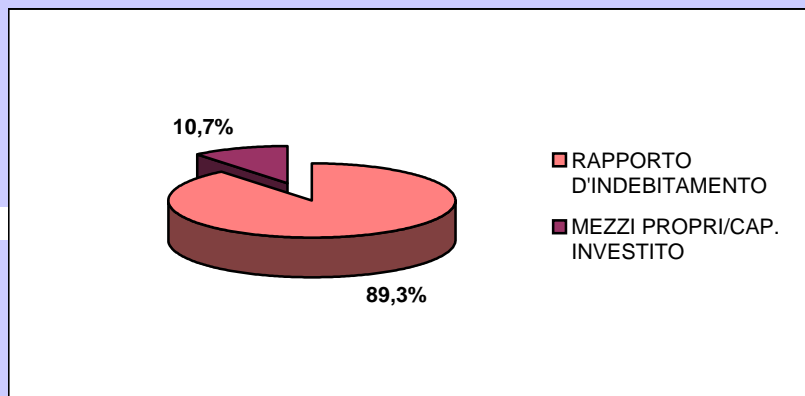
situazione finanziaria

equilibrata

media costruzioni

2005

89,8%-10,2%



## LE PRIME 50 IMPRESE DI COSTRUZIONE IN ITALIA. ANNO 2006

### SCHEMA 15

dati in migliaia di euro (ove non direttamente specificato)

#### 15.3 RIZZANI DE ECCHER

Ragione sociale: RIZZANI DE ECCHER S.P.A.

Sede legale: VIA BUTTRIO - CAP 33050 POZZUOLO DEL FRIULI (UD)

Presidente: Marco de Eccher

Capitale sociale: 10.000.000 euro

#### IL FATTORE LAVORO

	2004	2005	2006	D%06/04
DIPENDENTI DIRETTI E INDIRETTI *	957	957	1.196	25,0
DI CUI DIRIGENTI	38	35		-100,0
DI CUI IMPIEGATI	352	370		-100,0
DI CUI OPERAI	567	552		-100,0
OPERAI / DIPENDENTI	59,2	57,7		
DIRIGENTI / DIPENDENTI	4,0	3,7		
DIPENDENTI CAPOGRUPPO	317	410	401	26,5
DIPENDENTI DIRETTI GRUPPO **	864	957	1.413	63,5
DI CUI DIRIGENTI	40	35	43	7,5
DI CUI IMPIEGATI	353	370	443	25,5
DI CUI OPERAI	471	552	927	96,8
DI CUI ITALIA	487	432	396	-18,7
DI CUI ESTERO	377	525	1.017	169,8

#### INDICI DI INCIDENZA DEI COSTI

	2004	2005	2006	media settore
	%	%	%	2005
MAT.PRIME / COSTI	13,5	nd	14,5	14,4
COSTI EST. / COSTI	87,6	nd	85,9	86,7
COSTO LAVORO / COSTI	9,8	nd	11,5	9,2
AMMORT. E SVALUTAZ. / COSTI	1,9	nd	1,4	1,9

#### ALTRI INDICI

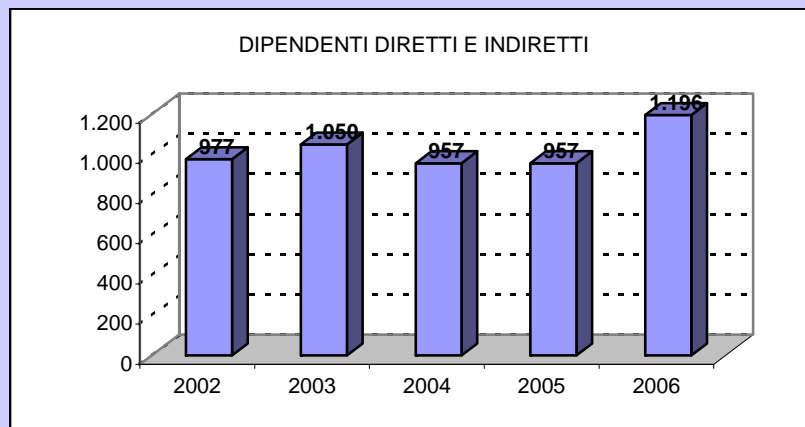
	2004	2005	2006	media settore
				2005
COSTO LAVORO / FATTURATO %	9,5	nd	11,8	9,1

\* organico annuo medio

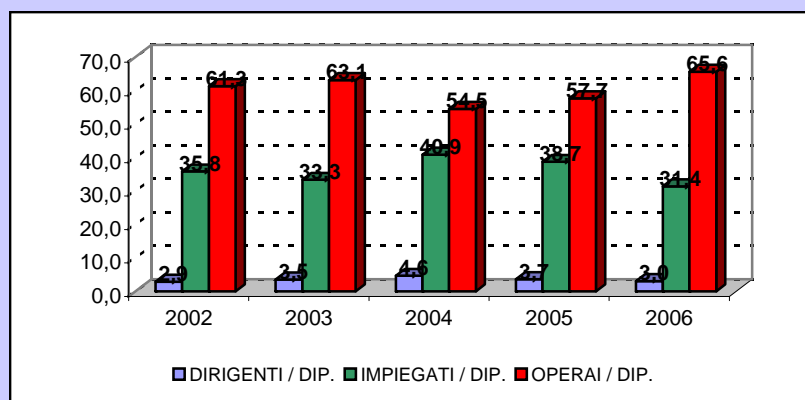
\*\* al 31 dicembre 2006

## 15.3 RIZZANI DE ECCHER

### DIPENDENTI DIRETTI E INDIRECTI 2002-2006

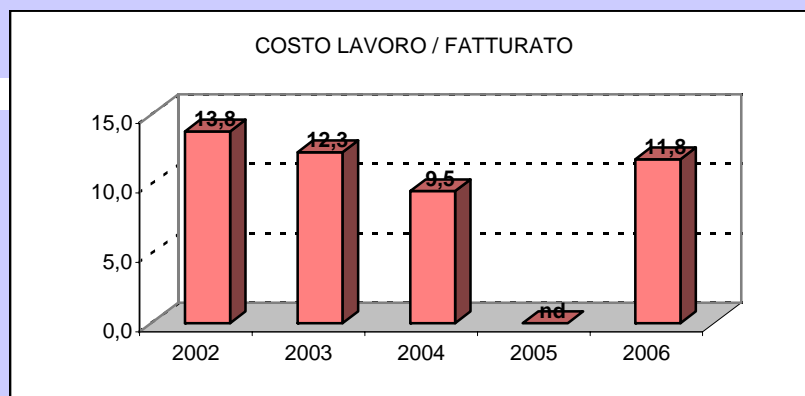


### DISTRIBUZIONE DIPENDENTI 2002-2006 (%) \*



### COSTO DEL LAVORO/FATTURATO 2002-2006 (%)

media costruzioni  
2005  
9,1%



\* dipendenti diretti gruppo (organico al 31 dic. 2006)

**LE PRIME 50 IMPRESE DI COSTRUZIONE IN ITALIA. ANNO 2006****SCHEMA 15**

dati in migliaia di euro (ove non direttamente specificato)

**15.4 RIZZANI DE ECCHER**

Ragione sociale: RIZZANI DE ECCHER S.P.A.

Sede legale: VIA BUTTRIO - CAP 33050 POZZUOLO DEL FRIULI (UD)

Presidente: Marco de Eccher

Capitale sociale: 10.000.000 euro

**I MEZZI DI PRODUZIONE**

	2004	2005	2006	D%06/04
<b>ATTIVITA' PER SETTORI DI MERCATO %</b>				
EDILIZIA CIVILE E INDUSTRIALE	33	45	31	
RECUPERO	1	1	0	
GESTIONE SERVIZI-IMMOBILIARE	1	5	0	
INFRASTRUTTURE-TRASPORTI-GALLERIE	56	44	69	
DIGHE-LAVORI IDRAULICI	0	0	0	
ALTRO	9	5	0	
<b>N. CAT. ATTESTAZIONE SOA</b>	22	22	22	
DI CUI OG	7	7	7	
DI CUI OS	15	15	15	

**INDICATORI DELLE CAPACITA' TECNICHE E TECNOLOGICHE**

	2004	2005	2006	D%06/04
BENI STRUM. PER DIPENDENTE	nd	nd	23,1	
CERTIFICAZIONI DI QUALITA'				
SERIE ISO 9000	SI	SI	SI	
SERIE ISO 14000	NO	NO	NO	
<b>IMMOBILIZZAZIONI (% SU TOT ATTIVO)*</b>				media settore
* alcune voci ritenute significative				<b>2005</b>
<b>IMMATERIALI</b>	nd	nd	0,50	1,60
DI CUI R&S	0,01	0,00	0,00	
DI CUI BREVETTI	nd	0,00	0,00	
<b>MATERIALI</b>	nd	nd	8,40	1,60
DI CUI TERRENI E FABBRICATI	2,83	nd	2,50	
DI CUI IMPIANTI E ATTREZZATURE	4,05	nd	5,20	
<b>FINANZIARIE</b>	nd	nd	3,30	10,70

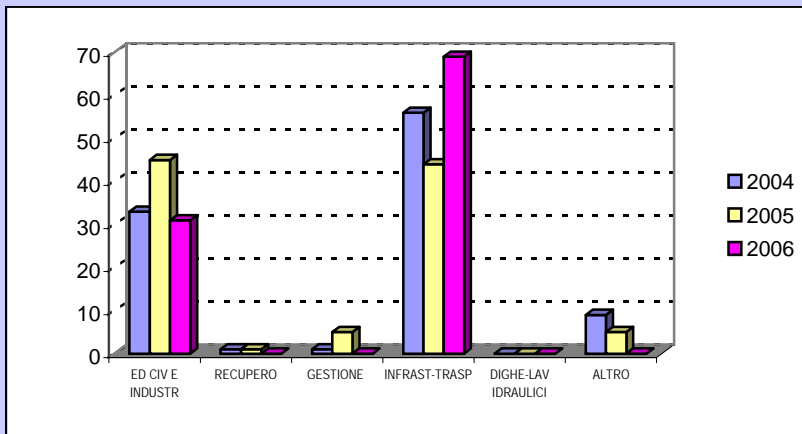
**INDICI DI PRODUTTIVITA'**

	2004	2005	2006	D%06/04
VALORE AGGIUNTO PER DIPENDENTE	58,6	nd	52,0	-11,15
COSTO LAVORO PER DIPENDENTE	41,4	nd	38,2	-7,72

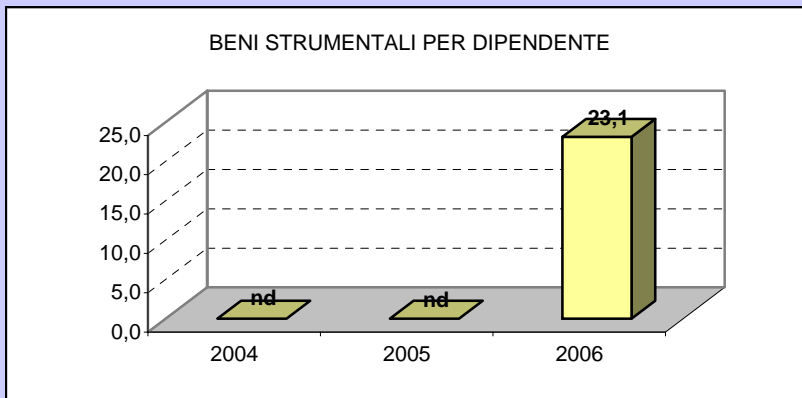
## 15.4 RIZZANI DE ECCHER

dati in migliaia di euro (ove non direttamente specificato)

### ATTIVITA' PER SETTORI DI MERCATO 2004-2006 (%)



### BENI STRUMENTALI PER DIPENDENTE 2004-2006



### VALORE AGGIUNTO E COSTO LAVORO PER DIPENDENTE 2004-2006

