

LE PRIME 50 IMPRESE DI COSTRUZIONE IN ITALIA. ANNO 2006

SCHEDA 27

dati in migliaia di euro (ove non direttamente specificato)

27.1 ORION

Rag. sociale: "ORION SOCIETA' COOPERATIVA" IN SIGLA "ORION SOC.COOP.VA"

Sede legale: VIA B.BUOZZI, 2 - CAP 42025 CAVRIAGO (RE)

Presidente: Oddo Torelli

Capitale sociale: 1.902.000 euro

CONSISTENZA ECONOMICO-FINANZIARIA E PROSPETTIVE DI CRESCITA

	2004	2005	2006	D%06/04
POSIZIONE	21	25	27	
VALORE PRODUZIONE CONSOLIDATO	210.784	208.022	199.800	-5,2
% ESTERA	0,0	0,0	0,0	
VALORE PRODUZIONE NON CONS	206.210	204.220	193.887	-6,0
PATRIMONIO NETTO	33.802	32.613	31.089	-8,0
UTILE NETTO	702	-1.288	-1.440	-305,1
DIPENDENTI DIR. CAPOGRUPPO	499	453	446	-10,6
DIPENDENTI DIRETTI E INDIRETTI	499	453	446	-10,6
PORTAFOGLIO ORDINI	291.000	325.500	440.000	51,2

VALUTAZIONE DELLA GESTIONE ECONOMICO-FINANZIARIA*

* Gli indicatori valutano gli aspetti della gestione aziendale in rapporto alle altre società dello stesso settore economico

	2004	2005	2006	2006 andamento
REDDITIVITA' LORDA	NELLA MEDIA	NELLA MEDIA	NELLA MEDIA	STABILE
STRUTTURA FINANZIARIA	SUP MEDIA	SUP MEDIA	SUP MEDIA	STABILE
PESO ONERI FINANZIARI	NELLA MEDIA	NELLA MEDIA	SUP MEDIA	IN PEGGIORAM
EQUILIBRIO FINANZIARIO	SUP MEDIA	SUP MEDIA	SUP MEDIA	STABILE
LIQUIDITA'	NELLA MEDIA	NELLA MEDIA	NELLA MEDIA	STABILE
CLASSE DI RISCHIO	SOLVIB SUFF	SOLVIB SUFF	VULNERABILITA'	IN PEGGIORAM

27.1 ORION

dati in migliaia di euro (ove non direttamente specificato)

VALORE DELLA PRODUZIONE CONSOLID. 2002-2006

D%03/02

13,5

D%04/03

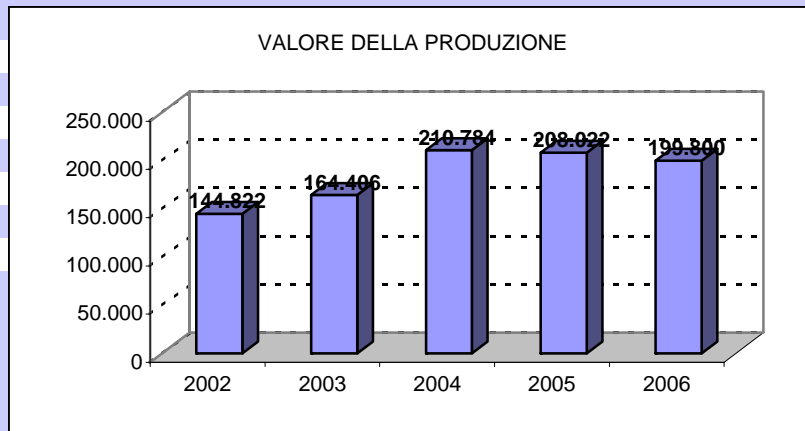
28,2

D%05/04

-1,3

D%06/05

-3,9



UTILE NETTO 2002-2006

D%03/02

115,4

D%04/03

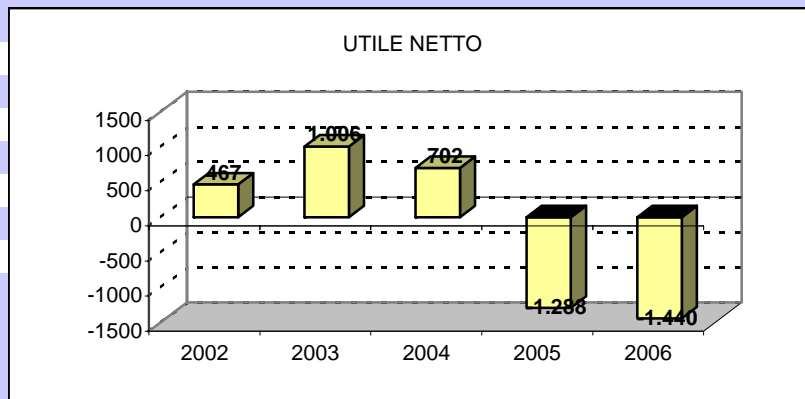
-30,2

D%05/04

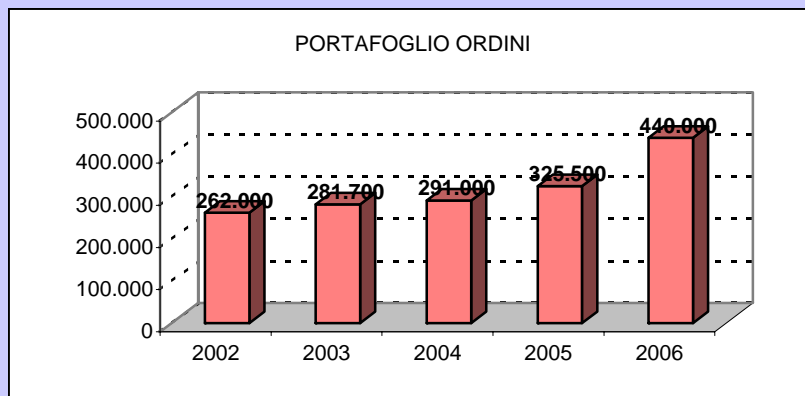
-283,5

D%06/05

-11,8



PORTAFOGLIO ORDINI 2002-2006



LE PRIME 50 IMPRESE DI COSTRUZIONE IN ITALIA. ANNO 2006

SCHEDA 27

dati in migliaia di euro (ove non direttamente specificato)

27.2 ORION

Rag. sociale: "ORION SOCIETA' COOPERATIVA" IN SIGLA "ORION SOC.COOP.VA"

Sede legale: VIA B.BUOZZI, 2 - CAP 42025 CAVRIAGO (RE)

Presidente: Oddo Torelli

Capitale sociale: 1.902.000 euro

IL FATTORE CAPITALE

	2004	2005	2006	
COMPOSIZIONE SOCIALE:				
N. SOCI LAVORATORI	nd	nd	nd	
N. SOCI SOVVENTORI	nd	nd	nd	
TOTALE	nd	nd	nd	
TIPOLOGIA DI IMPRESA				
COOPERATIVA				
N. IMPRESE CONTROLLATE	22	13		
di cui: 100%	6	3		
in Italia	22	13		
all'estero	0	0		
N. UFF. O SEDI SECONDARIE ATTIVE	10	10	8	
di cui all'estero	0	0	0	
N. UFF. O SEDI SECONDARIE CESSATE	1	1	2	
(negli ultimi 2 anni)				
INDICI DI REDDITIVITA'				
	2004	2005	2006	media settore
	%	%	%	2005
R.O.E. (Return on Equity)	2,1	-4,0	-4,6	2,2
R.O.I. (Return on Investment)	0,6	0,2	-0,1	1,4
R.O.S. (Return on Sales)	2,0	0,8	0,7	4,0
INDICI DI ROTAZIONE				
	2004	2005	2006	media settore
				2005
ROTAZIONE CAPITALE INVESTITO %	37,6	35,2	32,1	41,5
INDICI PATRIMONIALI E FINANZIARI				
	2004	2005	2006	media settore
				2005
RAPPORTO DI INDEBITAMENTO %	93,5	94,4	94,8	89,8
MEZZI PROPRI / CAP. INVEST. %	6,5	5,6	5,2	10,2
CASH FLOW*	3.373	3.097	937	

* si riferisce alla società e non al gruppo

27.2 ORION

ROTAZIONE CAPITALE INVESTITO 2004-2006 (%)

riferimento industria

>100%

buono

riferim costruzioni

>60%

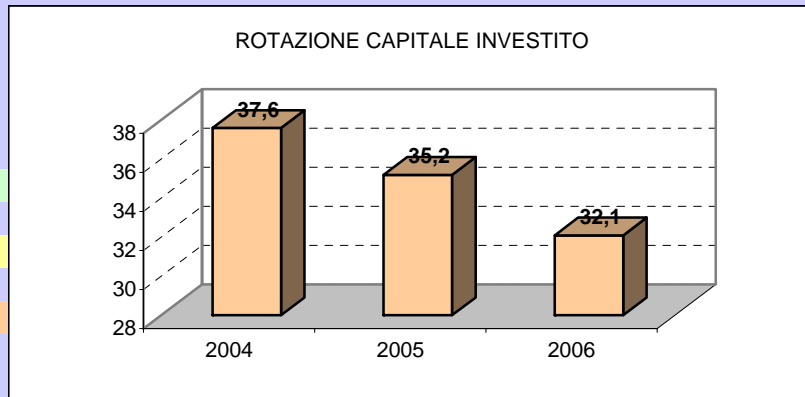
buono

50%<valore<60%

medio

<50%

debole



R.O.E. 2004-2006 (%)

min 0

non soddisfacente

0-10%

poco soddisfacente

10-20%

abbas soddisfacente

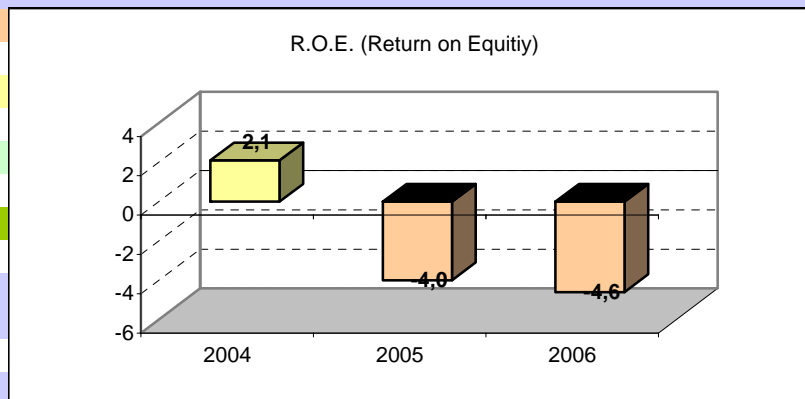
mag 20%

molto soddisfacente

media costruzioni

2005

2,2%



INDEBITAMENTO/MEZZI PROPRI 2006 (%)

riferimento industria

25%-75%

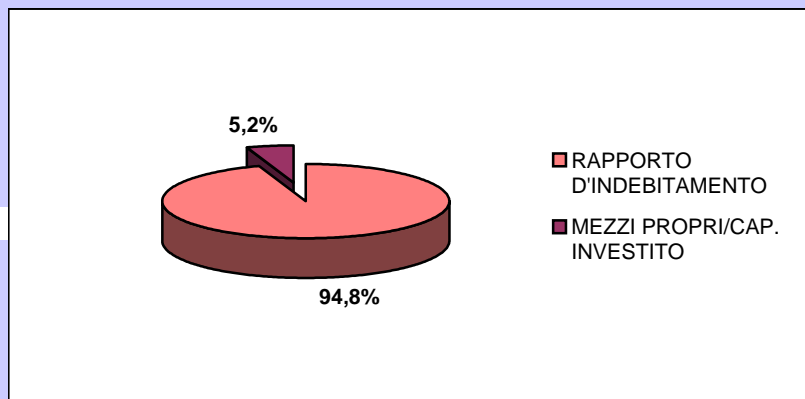
situazione finanziaria

equilibrata

media costruzioni

2005

89,8%-10,2%



LE PRIME 50 IMPRESE DI COSTRUZIONE IN ITALIA. ANNO 2006**SCHEMA 27**

dati in migliaia di euro (ove non direttamente specificato)

27.3 ORION

Rag. sociale: "ORION SOCIETA' COOPERATIVA" IN SIGLA "ORION SOC.COOP.VA"

Sede legale: VIA B.BUOZZI, 2 - CAP 42025 CAVRIAGO (RE)

Presidente: Oddo Torelli

Capitale sociale: 1.902.000 euro

IL FATTORE LAVORO

	2004	2005	2006	D%06/04
DIPENDENTI DIR. CAPOGRUPPO	499	453	446	-10,6
DI CUI DIRIGENTI	9	11	15	66,7
DI CUI IMPIEGATI	210	214	187	-11,0
DI CUI OPERAI	280	228	211	-24,6
OPERAI / DIPENDENTI	56,1	50,3	47,3	
DIRIGENTI / DIPENDENTI	1,8	2,4	3,4	

INDICI DI INCIDENZA DEI COSTI

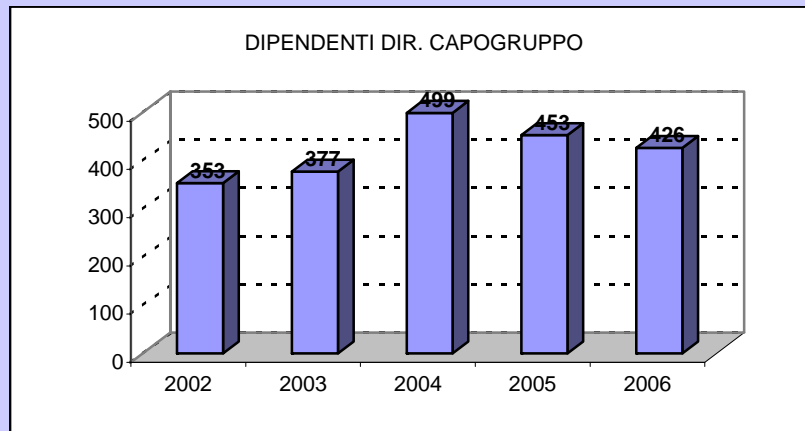
	2004	2005	2006	media settore
	%	%	%	2005
MAT.PRIME / COSTI	27,1	21,8	21,2	14,4
COSTI EST. / COSTI	87	87,2	85,8	86,7
COSTO LAVORO / COSTI	10,7	10,1	11,0	9,2
AMMORT. E SVALUTAZ. / COSTI	1,3	1,2	1,3	1,9

ALTRI INDICI

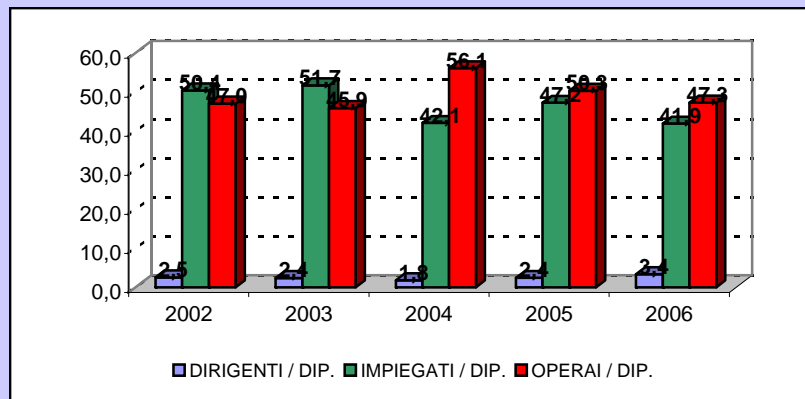
	2004	2005	2006	media settore
				2005
COSTO LAVORO / FATTURATO %	15,9	10,2	11,4	9,1

27.3 ORION

DIPENDENTI DIRETTI 2002-2006

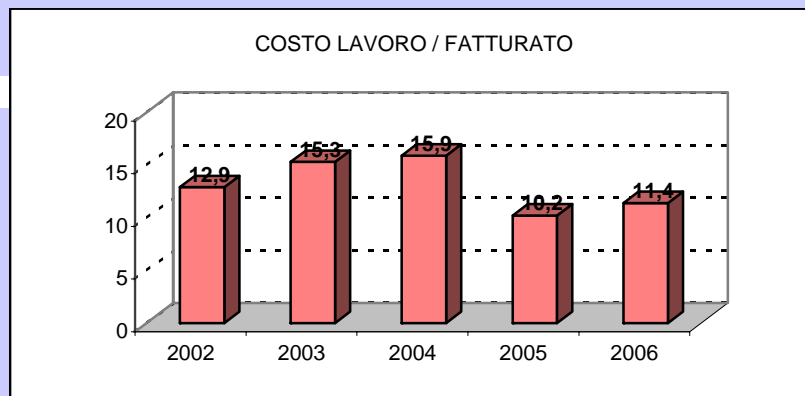


DISTRIBUZIONE DIPENDENTI 2002-2006 (%)



COSTO DEL LAVORO/FATTURATO 2002-2006 (%)

media costruzioni
2005
9,1%



LE PRIME 50 IMPRESE DI COSTRUZIONE IN ITALIA. ANNO 2006**SCHEMA 27**

dati in migliaia di euro (ove non direttamente specificato)

27.4 ORION

Rag. sociale: "ORION SOCIETA' COOPERATIVA" IN SIGLA "ORION SOC.COOP.VA"

Sede legale: VIA B.BUOZZI, 2 - CAP 42025 CAVRIAGO (RE)

Presidente: Oddo Torelli

Capitale sociale: 1.902.000 euro

I MEZZI DI PRODUZIONE

	2004	2005	2006	D%06/04
ATTIVITA' PER SETTORI DI MERCATO %				
EDILIZIA CIVILE E INDUSTRIALE	50	48	36	
RECUPERO	0	1	2	
GESTIONE SERVIZI-IMMOBILIARE	11	12	16	
INFRASTRUTTURE-TRASPORTI-GALLERIE	3	9	8	
DIGHE-LAVORI IDRAULICI	27	21	30	
ALTRO	9	9	8	
N. CAT. ATTESTAZIONE SOA	18	15	10	
DI CUI OG	8	8	6	
DI CUI OS	10	7	4	

INDICATORI DELLE CAPACITA' TECNICHE E TECNOLOGICHE

	2004	2005	2006	D%06/04
BENI STRUM. PER DIPENDENTE	nd	nd	nd	
CERTIFICAZIONI DI QUALITA'				
SERIE ISO 9000	NO	NO	SI	
SERIE ISO 14000	NO	NO	SI	
IMMOBILIZZAZIONI (% SU TOT ATTIVO)*				media settore
* alcune voci ritenute significative				2005
IMMATERIALI	0,44	0,40	0,50	1,60
DI CUI R&S	0,00	0,00	0,00	
DI CUI BREVETTI	0,09	0,01	0,10	
MATERIALI	1,19	1,00	0,60	1,60
DI CUI TERRENI E FABBRICATI	0,44	0,40	0,10	
DI CUI IMPIANTI E ATTREZZATURE	0,63	0,60	0,50	
FINANZIARIE	1,44	1,00	1,30	10,70

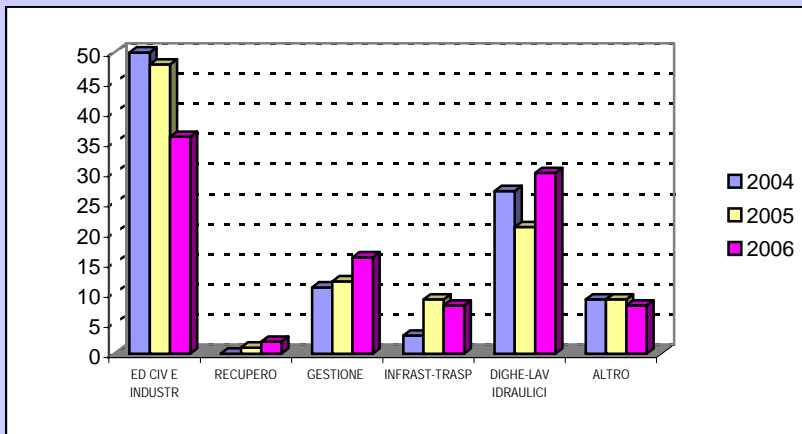
INDICI DI PRODUTTIVITA'

	2004	2005	2006	D%06/04
VALORE AGGIUNTO PER DIPENDENTE	61,85	59,8	69,6	12,50
COSTO LAVORO PER DIPENDENTE	44,32	44,5	51,4	15,87

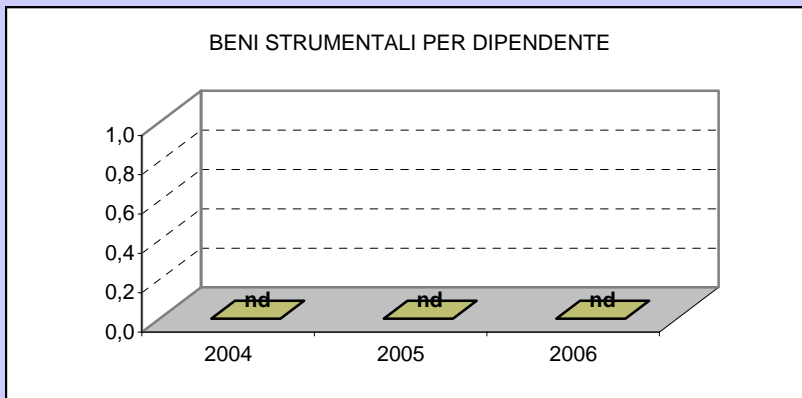
27.4 ORION

dati in migliaia di euro (ove non direttamente specificato)

ATTIVITA' PER SETTORI DI MERCATO 2004-2006 (%)



BENI STRUMENTALI PER DIPENDENTE 2004-2006



VALORE AGGIUNTO E COSTO LAVORO PER DIPENDENTE 2004-2006

