

## LE PRIME 50 IMPRESE DI COSTRUZIONE IN ITALIA. ANNO 2006

### SCHEMA 28

dati in migliaia di euro (ove non direttamente specificato)

#### 28.1 MATARRESE\*

Ragione sociale: SALVATORE MATARRESE S.P.A

Sede legale: VIALE JAPIGIA, 145 - CAP 70100 BARI (BA)

Presidente: Michele Matarrese

Capitale sociale: 7.800.000 euro

#### CONSISTENZA ECONOMICO-FINANZIARIA E PROSPETTIVE DI CRESCITA

	2004	2005	2006	D%06/04
POSIZIONE	33	32	28	
VALORE PRODUZIONE CONSOLIDATO	144.327	164.774	197.410	9,4
% ESTERA	nd	nd	0,0	
VALORE PRODUZIONE NON CONS	103.708	127.893	157.864	52,2
PATRIMONIO NETTO	25.961	30.518	31.225	20,3
UTILE NETTO	2.188	4.557	707	-67,7
DIPENDENTI DIRETTI	544	669	625	14,9
DIPENDENTI CAPOGRUPPO	512	607	647	26,4
DIPENDENTI DIRETTI E INDIRETTI	743	867	815	9,7
PORTAFOGLIO ORDINI	316.151	261.140	118.740	-62,4

#### VALUTAZIONE DELLA GESTIONE ECONOMICO-FINANZIARIA\*

\* Gli indicatori valutano gli aspetti della gestione aziendale in rapporto alle altre società dello stesso settore economico

	2004	2005	2006	2006 andamento
REDDITIVITA' LORDA	ELEVATA	SUP MEDIA	SUP MEDIA	STABILE
STRUTTURA FINANZIARIA	SUP MEDIA	SUP MEDIA	SUP MEDIA	STABILE
PESO ONERI FINANZIARI	MODESTO	NELLA MEDIA	NELLA MEDIA	STABILE
EQUILIBRIO FINANZIARIO	NELLA MEDIA	NELLA MEDIA	NELLA MEDIA	STABILE
LIQUIDITA'	NELLA MEDIA	NELLA MEDIA	INF MEDIA	IN PEGGIORAM
CLASSE DI RISCHIO	SOLV SUP MEDIA	SOLV SUFF	SOLV SUFF	INVARIATA

\* i dati di tutte le schede sono riferiti al bilancio di esercizio, poiché la società fa parte Del Gruppo Industriale Matarrese, che opera in varie attività: costruzioni, calcestruzzi preconfezionati, conglomerati bituminosi, ecologia, meccanica industriale e sport professionistico.

## 28.1 MATARRESE

dati in migliaia di euro (ove non direttamente specificato)

### VALORE DELLA PRODUZIONE NON CONSOLID. 2002-2006

D%03/02

18,5

D%04/03

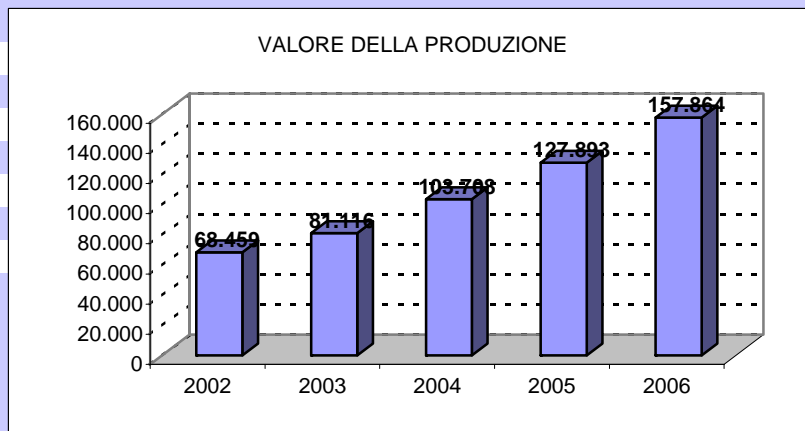
27,8

D%05/04

23,3

D%06/05

23,4



### UTILE NETTO 2002-2006

D%03/02

-93,7

D%04/03

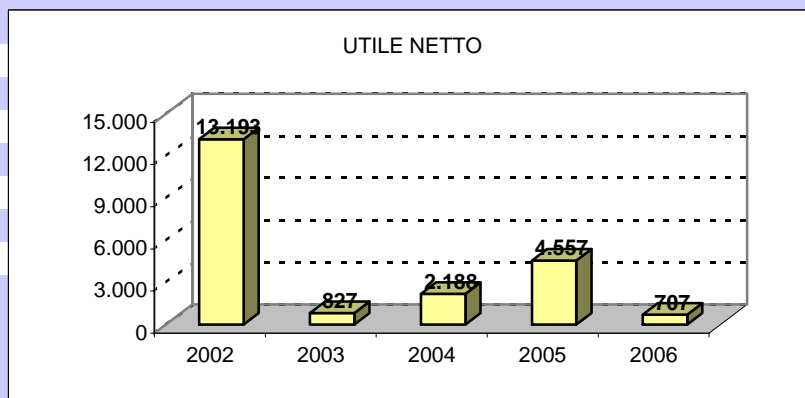
164,6

D%05/04

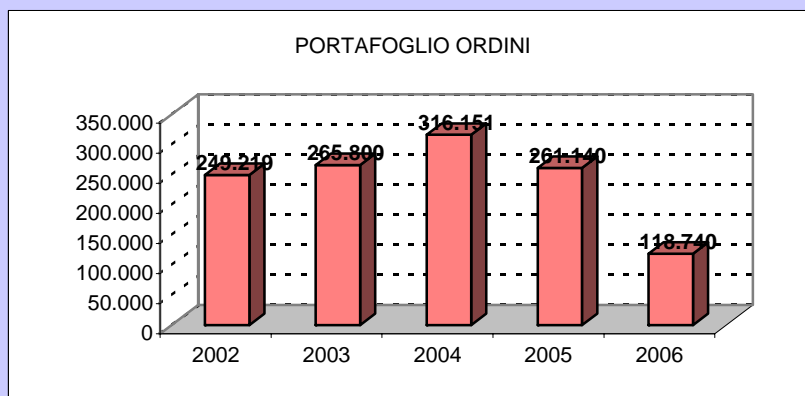
108,2

D%06/05

-84,5



### PORTAFOGLIO ORDINI 2002-2006



**LE PRIME 50 IMPRESE DI COSTRUZIONE IN ITALIA. ANNO 2006****SCHEDA 28**

dati in migliaia di euro (ove non direttamente specificato)

**28.2 MATARRESE**

Ragione sociale: SALVATORE MATARRESE S.P.A

Sede legale: VIALE JAPIGIA, 145 - CAP 70100 BARI (BA)

Presidente: Michele Matarrese

Capitale sociale: 7.800.000 euro

**IL FATTORE CAPITALE**

	2004	2005	2006	
<b>COMPOSIZIONE SOCIALE:</b>				
FINBA SPA*	100,00%	100,00%	100,00%	
<b>TIPOLOGIA DI IMPRESA</b>				
	FAMILIARE A PROPR. CONCENTRATA			
<b>N. IMPRESE CONTROLLATE</b>	3	3		
di cui: 100%	0	0		
in Italia	3	3		
all'estero	0	0		
<b>N. UFF. O SEDI SECONDARIE ATTIVE</b>	2	2	3	
di cui all'estero	0	0	0	
<b>N. UFF. O SEDI SECONDARIE CESSATE</b>	0	1	1	
(negli ultimi 2 anni)				
<b>INDICI DI REDDITIVITA'</b>				
	<b>2004</b>	<b>2005</b>	<b>2006</b>	media settore
	%	%	%	<b>2005</b>
R.O.E. (Return on Equity)	8,4	14,9	2,3	2,2
R.O.I. (Return on Investment)	5,6	2,4	6,4	1,4
R.O.S. (Return on Sales)	9,2	3,9	8,4	4,0
<b>INDICI DI ROTAZIONE</b>				
	<b>2004</b>	<b>2005</b>	<b>2006</b>	media settore
				<b>2005</b>
ROTAZIONE CAPITALE INVESTITO %	84,9	77,1	83,2	41,5
<b>INDICI PATRIMONIALI E FINANZIARI</b>				
	<b>2004</b>	<b>2005</b>	<b>2006</b>	media settore
				<b>2005</b>
RAPPORTO DI INDEBITAMENTO %	78	81,0	83,2	89,8
MEZZI PROPRI / CAP. INVEST. %	22	19,1	16,8	10,2
CASH FLOW	2.721	5.748	2.316	

\* Società operante in attività di gestione delle società di controllo finanziario (holding operative)  
Il presidente del consiglio di amministrazione di Finba SpA è Michele Matarrese.

## 28.2 MATARRESE

### ROTAZIONE CAPITALE INVESTITO 2004-2006 (%)

riferimento industria

>100%

buono

**riferim costruzioni**

>60%

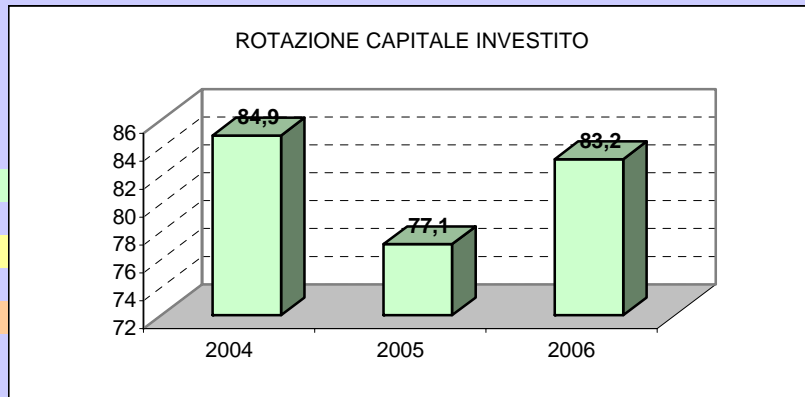
buono

50%<valore<60%

medio

<50%

debole



### R.O.E. 2004-2006 (%)

min 0

non soddisfacente

0-10%

poco soddisfacente

10-20%

abbas soddisfacente

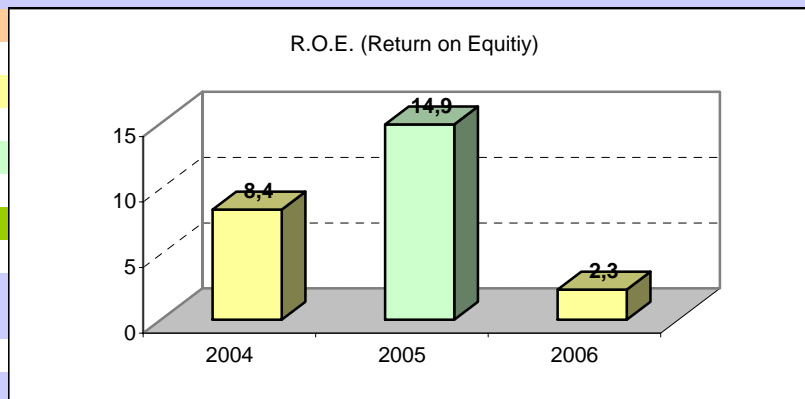
mag 20%

molto soddisfacente

**media costruzioni**

2005

2,2%



### INDEBITAMENTO/MEZZI PROPRI 2006 (%)

riferimento industria

25%-75%

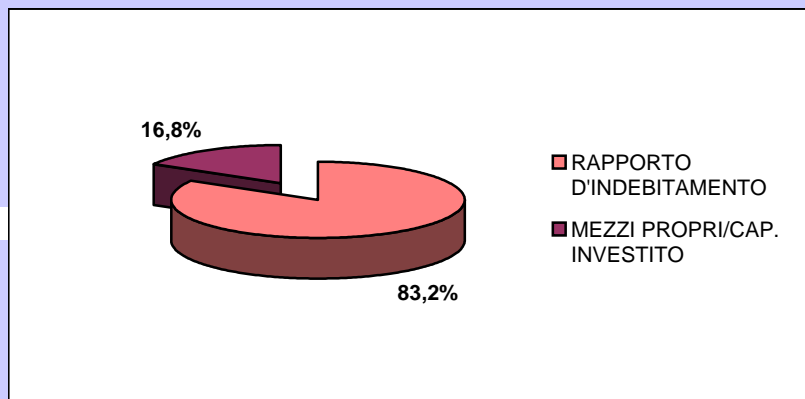
situazione finanziaria

equilibrata

**media costruzioni**

2005

89,8%-10,2%



**LE PRIME 50 IMPRESE DI COSTRUZIONE IN ITALIA. ANNO 2006****SCHEMA 28**

dati in migliaia di euro (ove non direttamente specificato)

**28.3 MATARRESE**

Ragione sociale: SALVATORE MATARRESE S.P.A

Sede legale: VIALE JAPIGIA, 145 - CAP 70100 BARI (BA)

Presidente: Michele Matarrese

Capitale sociale: 7.800.000 euro

**IL FATTORE LAVORO**

	2004	2005	2006	D%06/04
DIPENDENTI DIRETTI	544	669	625	14,9
DI CUI DIRIGENTI	6	8	8	33,3
DI CUI IMPIEGATI	61	67	58	-4,9
DI CUI OPERAI	477	594	559	17,2
OPERAI / DIPENDENTI	87,7	88,8	89,4	
DIRIGENTI / DIPENDENTI	1,1	1,2	1,3	
DIPENDENTI CAPOGRUPPO	512	607	647	26,4
DIPENDENTI DIRETTI E INDIRETTI	743	867	815	9,7

**INDICI DI INCIDENZA DEI COSTI**

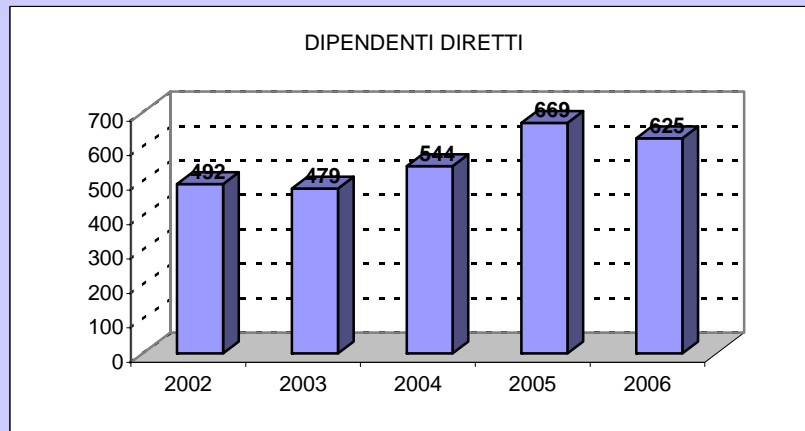
	2004	2005	2006	media settore 2005
	%	%	%	
MAT.PRIME / COSTI	29,6	27,1	27,0	14,4
COSTI EST. / COSTI	79,7	81,2	82,1	86,7
COSTO LAVORO / COSTI	18,9	17,0	16,2	9,2
AMMORT. E SVALUTAZ. / COSTI	0,6	1,0	1,1	1,9

**ALTRI INDICI**

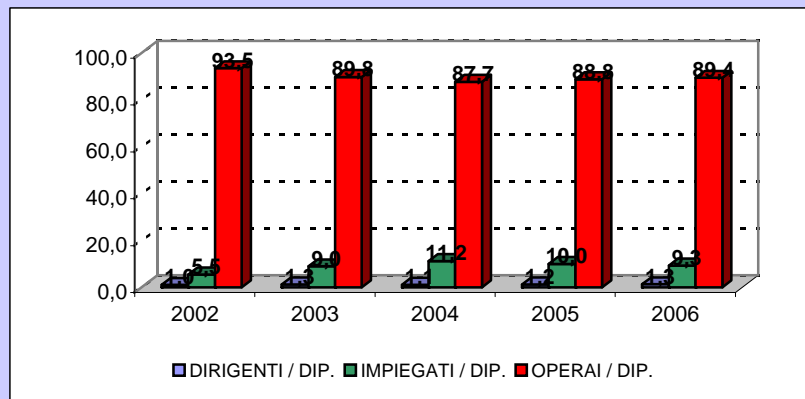
	2004	2005	2006	media settore 2005
COSTO LAVORO / FATTURATO %	17,8	16,9	15,2	9,1

## 28.3 MATARRESE

### DIPENDENTI DIRETTI 2002-2006

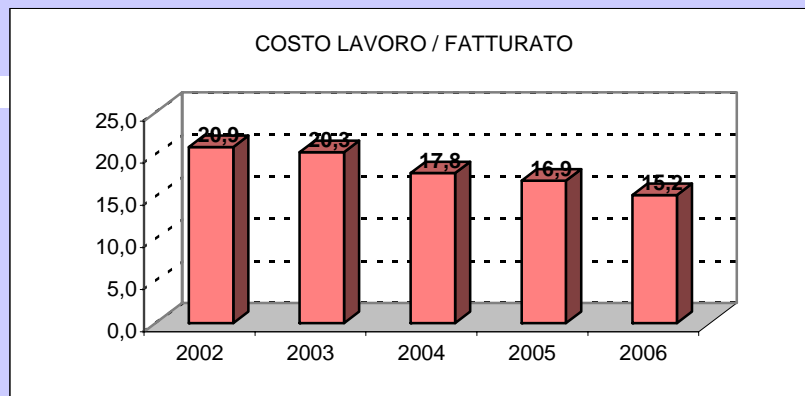


### DISTRIBUZIONE DIPENDENTI 2002-2006 (%)



### COSTO DEL LAVORO/FATTURATO 2002-2006 (%)

media costruzioni  
2005  
9,1%



**LE PRIME 50 IMPRESE DI COSTRUZIONE IN ITALIA. ANNO 2006****SCHEMA 28**

dati in migliaia di euro (ove non direttamente specificato)

**28.4 MATARRESE**

Ragione sociale: SALVATORE MATARRESE S.P.A

Sede legale: VIALE JAPIGIA, 145 - CAP 70100 BARI (BA)

Presidente: Michele Matarrese

Capitale sociale: 7.800.000 euro

**I MEZZI DI PRODUZIONE**

	2004	2005	2006	D%06/04
<b>ATTIVITA' PER SETTORI DI MERCATO %</b>				
EDILIZIA CIVILE E INDUSTRIALE	23	40	45	
RECUPERO	0	0	0	
GESTIONE SERVIZI-IMMOBILIARE	9	1	0	
INFRASTRUTTURE-TRASPORTI-GALLERIE	49	52	49	
DIGHE-LAVORI IDRAULICI	0	0	0	
ALTRO	19	7	6	

<b>N. CAT. ATTESTAZIONE SOA</b>	12	12	17	
DI CUI OG	7	7	5	
DI CUI OS	5	5	12	

**INDICATORI DELLE CAPACITA' TECNICHE E TECNOLOGICHE**

	2004	2005	2006	D%06/04
BENI STRUM. PER DIPENDENTE	7,8	12,6	14,5	86,5
CERTIFICAZIONI DI QUALITA'				
SERIE ISO 9000	SI	SI	SI	
SERIE ISO 14000	NO	NO	NO	

**IMMOBILIZZAZIONI (% SU TOT ATTIVO)\*** media settore

\* alcune voci ritenute significative

	2004	2005	2006	2005
<b>IMMATERIALI</b>	2,20	3,20	2,10	1,60
DI CUI R&S	0,00	0,00	0,00	
DI CUI BREVETTI	0,00	0,00	0,003	
<b>MATERIALI</b>	1,40	1,60	3,00	1,60
DI CUI TERRENI E FABBRICATI	0,00	0,00	1,40	
DI CUI IMPIANTI E ATTREZZATURE	1,04	1,00	1,00	
<b>FINANZIARIE</b>	8,36	8,90	7,80	10,70

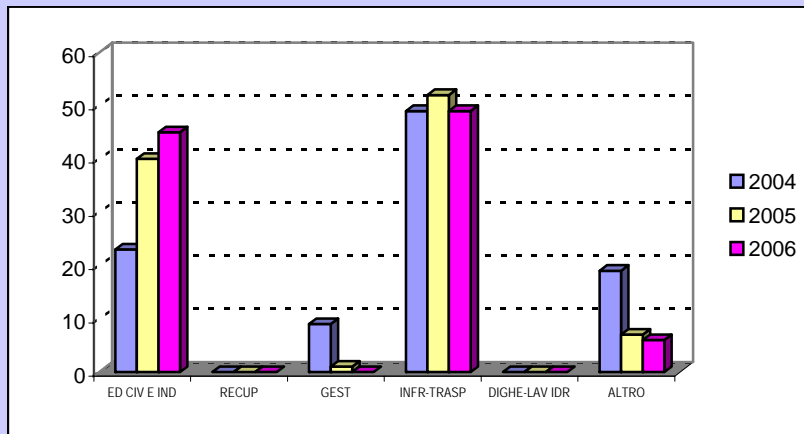
**INDICI DI PRODUTTIVITA'**

	2004	2005	2006	D%06/04
VALORE AGGIUNTO PER DIPENDENTE	55,6	46,0	60,1	8,21
COSTO LAVORO PER DIPENDENTE	34,8	34,4	36,4	4,34

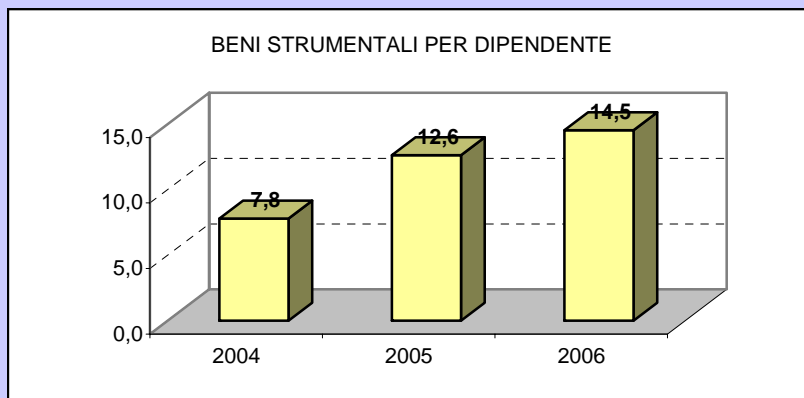
## 28.4 MATARRESE

dati in migliaia di euro (ove non direttamente specificato)

### ATTIVITA' PER SETTORI DI MERCATO 2004-2006 (%)



### BENI STRUMENTALI PER DIPENDENTE 2004-2006



### VALORE AGGIUNTO E COSTO LAVORO PER DIPENDENTE 2004-2006

