

LE PRIME 50 IMPRESE DI COSTRUZIONE IN ITALIA. ANNO 2006

SCHEDA 23

dati in migliaia di euro (ove non direttamente specificato)

23.1 LAMARO APPALTI

Ragione sociale: LAMARO APPALTI - SOCIETA' PER AZIONI

Sede legale: VIA QUATTRO NOVEMBRE, 96 - CAP 00187 ROMA (RM)

Presidente: Pierluigi Toti

Capitale sociale: 12.499.760 euro

CONSISTENZA ECONOMICO-FINANZIARIA E PROSPETTIVE DI CRESCITA

	2004	2005	2006	D%06/04
POSIZIONE	40	33	23	
VALORE PRODUZIONE CONSOLIDATO	102.268	162.936	288.928	182,5
% ESTERA	0,0	0,0	0,0	
VALORE PRODUZIONE NON CONS	95.922	155.838	286.394	198,6
PATRIMONIO NETTO	63.782	108.891	105.462	65,3
UTILE NETTO	35.861	34.345	-4.911	-113,7
DIPENDENTI CAPOGRUPPO	145	108	124	-14,5
DIPENDENTI DIRETTI	180	141	153	-15,0
DIPENDENTI DIRETTI E INDIRETTI	188	171	153	-18,6
PORTAFOGLIO ORDINI	3.117.323	3.773.600	3.195.704	2,5

VALUTAZIONE DELLA GESTIONE ECONOMICO-FINANZIARIA*

* Gli indicatori valutano gli aspetti della gestione aziendale in rapporto alle altre società dello stesso settore economico

	2004	2005	2006	2006 andamento
REDDITIVITA' LORDA	ELEVATA	SUP MEDIA	ELEVATA	IN MIGLIORAM
STRUTTURA FINANZIARIA	CONSISTENTE	CONSISTENTE	CONSISTENTE	STABILE
PESO ONERI FINANZIARI	INF MEDIA	NELLA MEDIA	INF MEDIA	IN MIGLIORAM
EQUILIBRIO FINANZIARIO	CARENTE	CARENTE	SUP MEDIA	IN MIGLIORAM
LIQUIDITA'	INF MEDIA	INF MEDIA	SUP MEDIA	IN MIGLIORAM
CLASSE DI RISCHIO	SOLV SUP MEDIA	SOLV SUFF	SOLV SUP MEDIA	IN MIGLIORAM

23.1 LAMARO APPALTI

dati in migliaia di euro (ove non direttamente specificato)

VALORE DELLA PRODUZIONE CONSOLID. 2002-2006

D%03/02

5,9

D%04/03

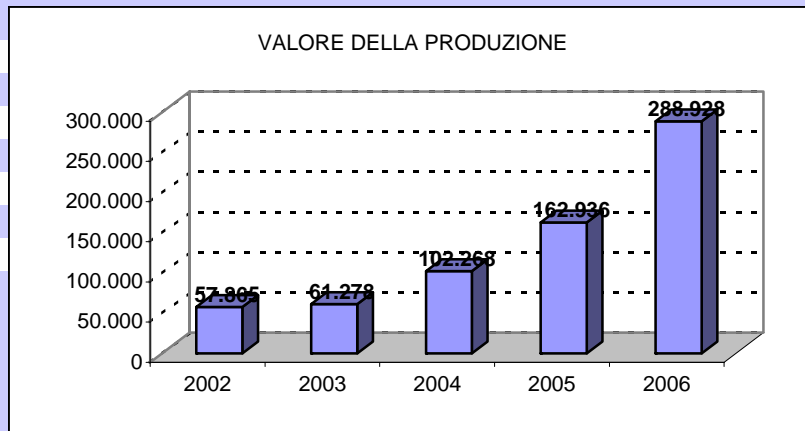
66,9

D%05/04

59,3

D%06/05

77,3



UTILE NETTO 2002-2006

D%03/02

125,2

D%04/03

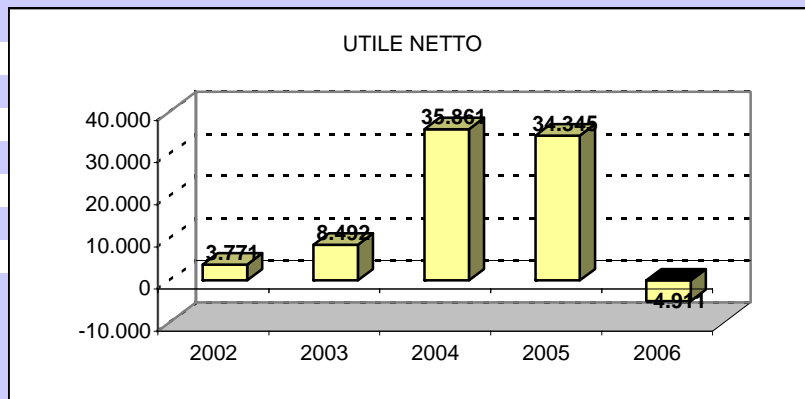
322,3

D%05/04

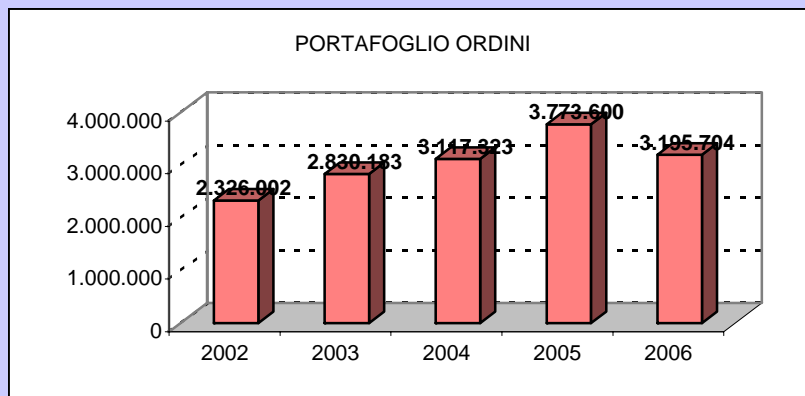
-4,2

D%06/05

-114,3



PORTAFOGLIO ORDINI 2002-2006



LE PRIME 50 IMPRESE DI COSTRUZIONE IN ITALIA. ANNO 2006**SCHEDA 23**

dati in migliaia di euro (ove non direttamente specificato)

23.2 LAMARO APPALTI

Ragione sociale: LAMARO APPALTI - SOCIETA' PER AZIONI

Sede legale: VIA QUATTRO NOVEMBRE, 96 - CAP 00187 ROMA (RM)

Presidente: Pierluigi Toti

Capitale sociale: 12.499.760 euro

IL FATTORE CAPITALE

	2004	2005	2006	
COMPOSIZIONE SOCIALE*				
LAMARO COSTRUZIONI ROMA SRL	32,25%	92,25%	92,25%	SILVANO TOTI SPA*
FINANZIARIA 2000 SRL	25%			
RESIDENCE SRL	25%			
COMMERCIALE SRL	10%			
CARRANO ANTONIO	7,75%	7,75%	7,75%	CARRANO ANTONIO
TIPOLOGIA DI IMPRESA	A PROPR. CONCENTRATA - CONTROLLATA DA IMMOBILIARE			
N. IMPRESE CONTROLLATE	7	9		
di cui: 100%	0	0		
in Italia	7	9		
all'estero	0	0		
N. UFF. O SEDI SECONDARIE ATTIVE	1	1	1	
di cui all'estero	0	0	0	
N. UFF. O SEDI SECONDARIE CESSATE	0	0	0	
(negli ultimi 2 anni)				

INDICI DI REDDITIVITA'

	2004	2005	2006	media settore 2005
	%	%	%	
R.O.E. (Return on Equity)	56,2	31,5	-4,7	2,2
R.O.I. (Return on Investment)	-0,3	1,3	6,5	1,4
R.O.S. (Return on Sales)	3,8	7,4	13,0	4,0

INDICI DI ROTAZIONE

	2004	2005	2006	media settore 2005
ROTAZIONE CAPITALE INVESTITO %	29,3	38,9	61,5	41,5

INDICI PATRIMONIALI E FINANZIARI

	2004	2005	2006	media settore 2005
RAPPORTO DI INDEBITAMENTO %	81,0	72,4	76,8	89,8
MEZZI PROPRI / CAP. INVEST. %	19,0	27,6	23,2	10,2
CASH FLOW**	41.121	6.847	29.827	

* IMPRESA OPERANTE IN ATTIVITA' DI GESTIONE DELLE SOCIETA' DI CONTROLLO FINANZIARIO (HOLDING OPERATIVE)

** si riferisce alla società e non al gruppo

23.2 LAMARO APPALTI

ROTAZIONE CAPITALE INVESTITO 2004-2006 (%)

riferimento industria

>100%

buono

riferim costruzioni

>60%

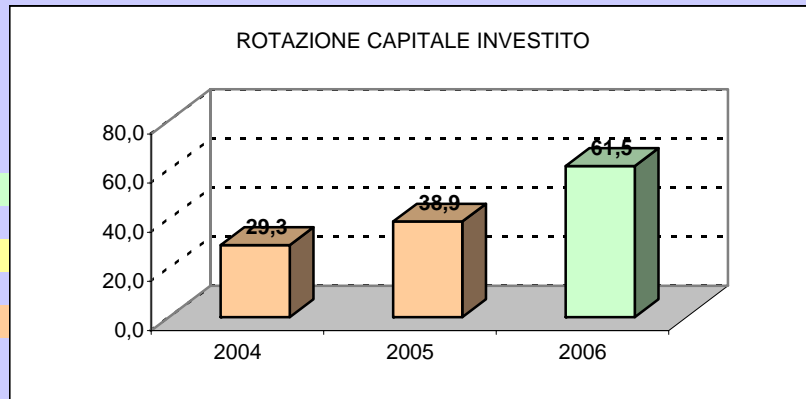
buono

50%<valore<60%

medio

<50%

debole



R.O.E. 2004-2006 (%)

min 0

non soddisfacente

0-10%

poco soddisfacente

10-20%

abbas soddisfacente

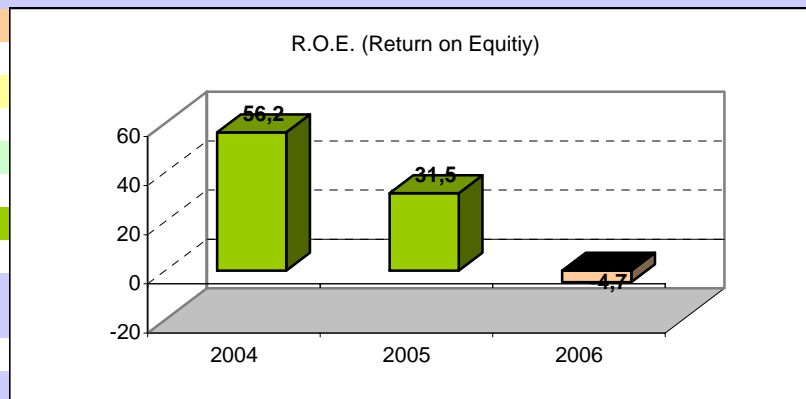
mag 20%

molto soddisfacente

media costruzioni

2005

2,2%



INDEBITAMENTO/MEZZI PROPRI 2006 (%)

riferimento industria

25%-75%

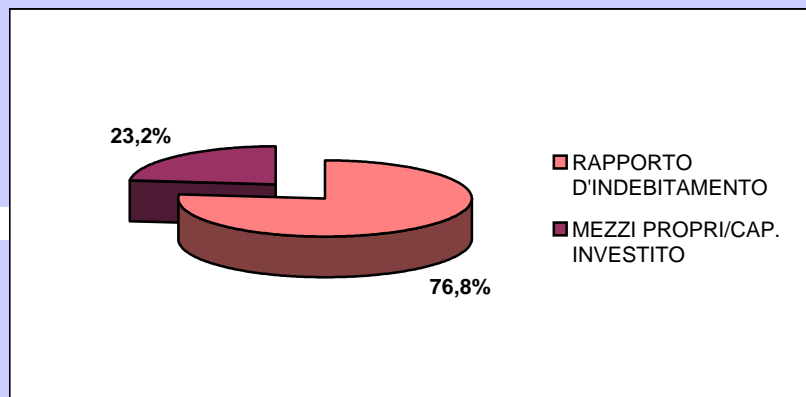
situazione finanziaria

equilibrata

media costruzioni

2005

89,8%-10,2%



LE PRIME 50 IMPRESE DI COSTRUZIONE IN ITALIA. ANNO 2006**SCHEDA 23**

dati in migliaia di euro (ove non direttamente specificato)

23.3 LAMARO APPALTI

Ragione sociale: LAMARO APPALTI - SOCIETA' PER AZIONI

Sede legale: VIA QUATTRO NOVEMBRE, 96 - CAP 00187 ROMA (RM)

Presidente: Pierluigi Toti

Capitale sociale: 12.499.760 euro

IL FATTORE LAVORO

	2004	2005	2006	D%06/04
DIPENDENTI DIRETTI	180	141	153	-15,0
DI CUI DIRIGENTI	18	17	16	-11,1
DI CUI IMPIEGATI	96	79	59	-38,5
DI CUI OPERAI	100	84	66	-34,0
OPERAI / DIPENDENTI	55,6	59,6	43,1	
DIRIGENTI / DIPENDENTI	10,0	12,1	10,5	
DIPENDENTI DIR. CAPOGRUPPO	145	108	124	-14,5
DIPENDENTI DIRETTI E INDIRETTI	188	171	153	-18,6

INDICI DI INCIDENZA DEI COSTI

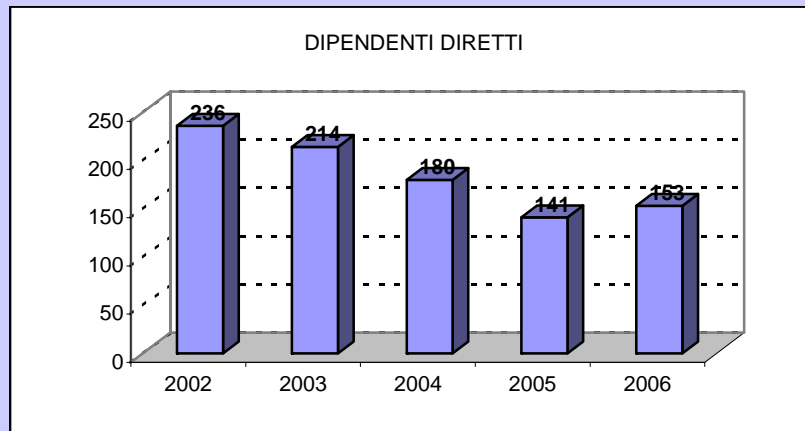
	2004	2005	2006	media settore 2005
	%	%	%	
MAT.PRIME / COSTI	3,4	5,6	5,0	14,4
COSTI EST. / COSTI	86	90,6	93,8	86,7
COSTO LAVORO / COSTI	8,8	5,7	4,1	9,2
AMMORT. E SVALUTAZ. / COSTI	4,0	2,7	1,2	1,9

ALTRI INDICI

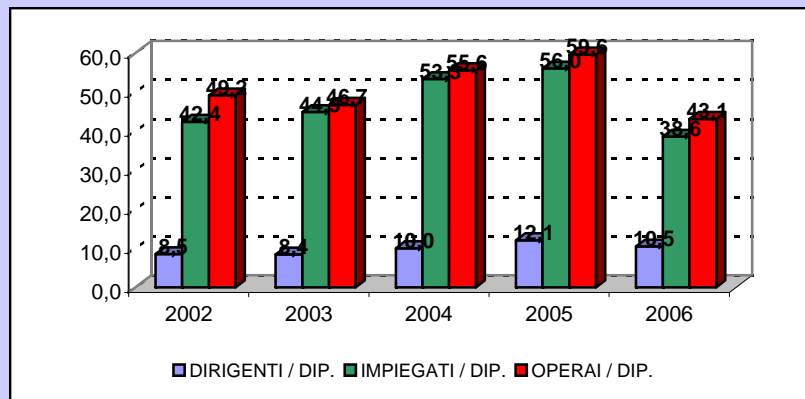
	2004	2005	2006	media settore 2005
COSTO LAVORO / FATTURATO %	8,8	5,6	3,7	9,1

23.3 LAMARO APPALTI

DIPENDENTI DIRETTI 2002-2006

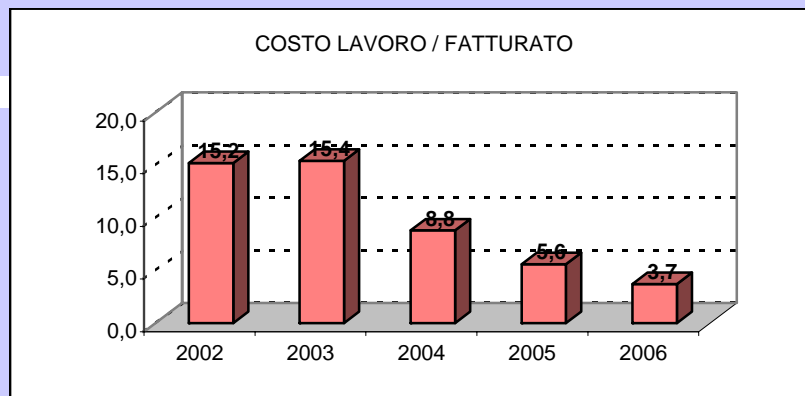


DISTRIBUZIONE DIPENDENTI 2002-2006 (%)



COSTO DEL LAVORO/FATTURATO 2002-2006 (%)

media costruzioni
2005
9,1%



LE PRIME 50 IMPRESE DI COSTRUZIONE IN ITALIA. ANNO 2006**SCHEMA 23**

dati in migliaia di euro (ove non direttamente specificato)

23.4 LAMARO APPALTI

Ragione sociale: LAMARO APPALTI - SOCIETA' PER AZIONI

Sede legale: VIA QUATTRO NOVEMBRE, 96 - CAP 00187 ROMA (RM)

Presidente: Pierluigi Toti

Capitale sociale: 12.499.760 euro

I MEZZI DI PRODUZIONE

	2004	2005	2006	D%06/04
ATTIVITA' PER SETTORI DI MERCATO %				
EDILIZIA CIVILE E INDUSTRIALE	44	78	70	
RECUPERO	40	9	2	
GESTIONE SERVIZI-IMMOBILIARE	0	0	0	
INFRASTRUTTURE-TRASPORTI-GALLERIE	14	12	28	
DIGHE-LAVORI IDRAULICI	2	1	0	
ALTRO	0	0	0	

N. CAT. ATTESTAZIONE SOA	10	10	10	
DI CUI OG	4	4	4	
DI CUI OS	6	6	6	

INDICATORI DELLE CAPACITA' TECNICHE E TECNOLOGICHE

	2004	2005	2006	D%06/04
BENI STRUM. PER DIPENDENTE	438,6	583,0	1.178,7	168,8
CERTIFICAZIONI DI QUALITA'				
SERIE ISO 9000	SI	SI	SI	
SERIE ISO 14000	NO	NO	NO	

IMMOBILIZZAZIONI (% SU TOT ATTIVO)* media settore

* alcune voci ritenute significative

	2004	2005	2006	2005
IMMATERIALI	0,61	0,20	1,20	1,60
DI CUI R&S	0,00	0,00	0,00	
DI CUI BREVETTI	0,00	0,00	0,00	
MATERIALI	22,86	20,60	38,40	1,60
DI CUI TERRENI E FABBRICATI	22,38	20,40	38,20	
DI CUI IMPIANTI E ATTREZZATURE	0,36	0,10	0,20	
FINANZIARIE	41,39	29,90	15,00	10,70

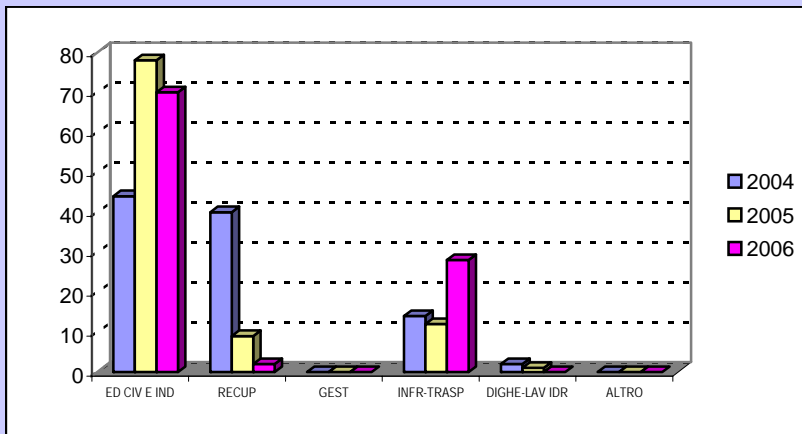
INDICI DI PRODUTTIVITA'

	2004	2005	2006	D%06/04
VALORE AGGIUNTO PER DIPENDENTE	105,0	178,4	418,6	298,83
COSTO LAVORO PER DIPENDENTE	51,9	60,3	84,3	62,32

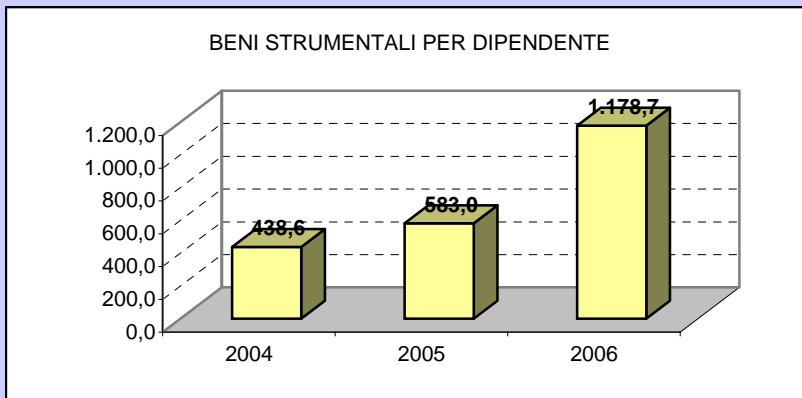
23.4 LAMARO APPALTI

dati in migliaia di euro (ove non direttamente specificato)

ATTIVITA' PER SETTORI DI MERCATO 2004-2006 (%)



BENI STRUMENTALI PER DIPENDENTE 2004-2006



VALORE AGGIUNTO E COSTO LAVORO PER DIPENDENTE 2004-2006

