

LE PRIME 50 IMPRESE DI COSTRUZIONE IN ITALIA. ANNO 2006**SCHEDA 11**

dati in migliaia di euro (ove non direttamente specificato)

11.1 ITINERA*

Ragione sociale: ITINERA S.P.A.

Sede legale: VIA MARIO BALUSTRA, 15 - CAP 15057 TORTONA (AL)

Presidente: Marcello Gavio

Capitale sociale: 60.000.000 euro

CONSISTENZA ECONOMICO-FINANZIARIA E PROSPETTIVE DI CRESCITA

	2004	2005	2006	D%06/04
POSIZIONE	6	10	11	
VALORE PRODUZIONE CONSOLIDATO	491.537	420.880	nd	
% ESTERA	7,0	11,6	3,7	
VALORE PRODUZIONE NON CONS	336.714	297.393	478.800	42,2
PATRIMONIO NETTO	29.602	60.027	61.860	109,0
UTILE NETTO	2.656	-1.494	1.098	-58,7
DIPENDENTI DIRETTI CAPOGRUPPO	1.033	995	1.050	1,6
DIPENDENTI DIRETTI E INDIRECTI	1.479	1.432	1.050	-29,0
PORTAFOGLIO ORDINI	251.000	500.000	1.550.000	517,5

VALUTAZIONE DELLA GESTIONE ECONOMICO-FINANZIARIA*

* Gli indicatori valutano gli aspetti della gestione aziendale in rapporto alle altre società dello stesso settore economico

	2004	2005	2006	2006 andamento
REDDITIVITA' LORDA	ELEVATA	NELLA MEDIA	SUP MEDIA	IN MIGLIORAM
STRUTTURA FINANZIARIA	SUP MEDIA	NELLA MEDIA	NELLA MEDIA	STABILE
PESO ONERI FINANZIARI	INF MEDIA	NELLA MEDIA	NELLA MEDIA	STABILE
EQUILIBRIO FINANZIARIO	NELLA MEDIA	SUP MEDIA	INF MEDIA	IN PEGGIORAM
LIQUIDITA'	INF MEDIA	NELLA MEDIA	INF MEDIA	IN PEGGIORAM
CLASSE DI RISCHIO	SOLVIB SUFF	RISCHIO MOD	RISCHIO MOD	INVARIATA

* i dati di tutte le schede sono riferiti al bilancio di esercizio, per incompletezza del bilancio consolidato

Dal 20/09/2006 la società Grassetto Lavori SpA è cessata ed è incorporata nella Itinera SpA, con sede in via Mario Balustra, 15 TORTONA (AL), ed operante in attività di edilizia e genio civile.

11.1 ITINERA

dati in migliaia di euro (ove non direttamente specificato)

VALORE DELLA PRODUZIONE NON CONSOLID. 2002-2006

D%03/02

378,0

D%04/03

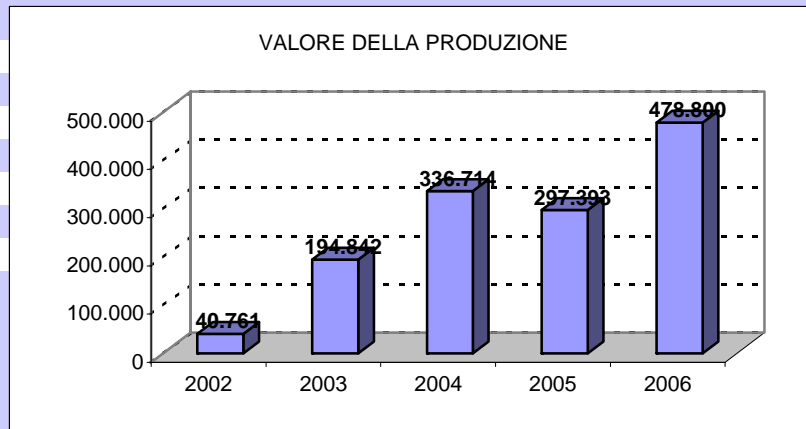
72,8

D%05/04

-11,7

D%06/05

61,0



UTILE NETTO 2002-2006 *

D%03/02

384,8

D%04/03

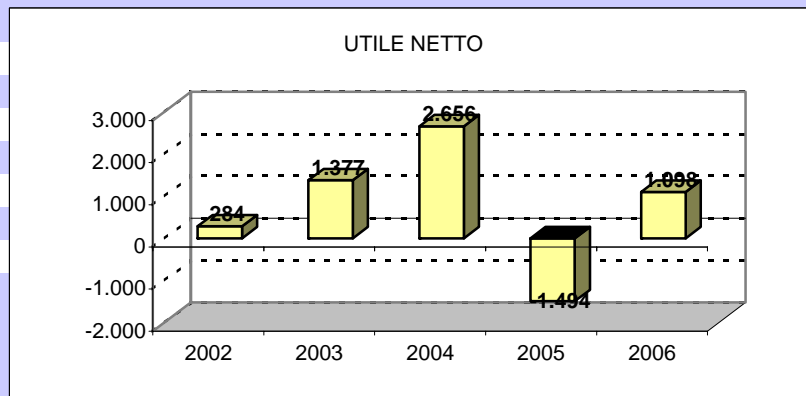
92,9

D%05/04

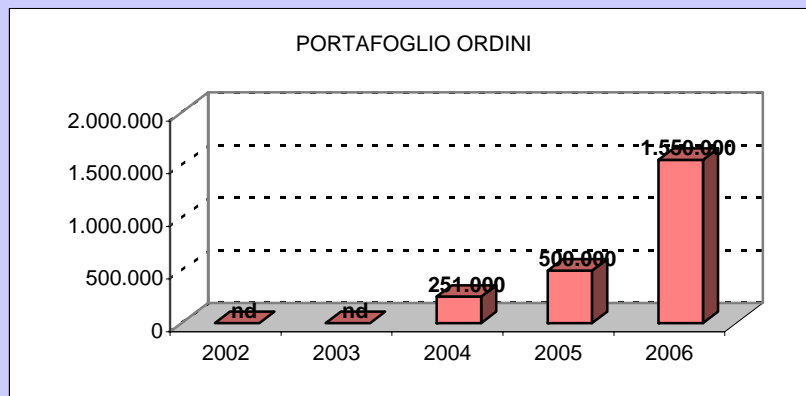
-156,2

D%06/05

-173,5



PORTAFOGLIO ORDINI 2002-2006 *



* DATI RIFERITI AL BILANCIO DI ESERCIZIO

LE PRIME 50 IMPRESE DI COSTRUZIONE IN ITALIA. ANNO 2006

SCHEDA 11

dati in migliaia di euro (ove non direttamente specificato)

11.2 ITINERA

Ragione sociale: ITINERA S.P.A.

Sede legale: VIA MARIO BALUSTRA, 15 - CAP 15057 TORTONA (AL)

Presidente: Marcello Gavio

Capitale sociale: 60.000.000 euro

IL FATTORE CAPITALE

	2004	2005	2006	
COMPOSIZIONE SOCIALE:				
ARGO FINANZIARIA SpA*	92,00%	100,00%	59,70%	
GAVIO BENIAMINO	3,96%		40,30%	Soc. Aut. TO-AL-PC SpA**
GAVIO MARCELLO	3,96%			
IMCO PROGETTI E COSTRUZIONI Srl	0,08%			

TIPOLOGIA DI IMPRESA

PROPR. CONCENTRATA - CONTROLL. DA HOLDING

N. IMPRESE CONTROLLATE

	2004	2005	2006
di cui: 100%	12	13	17
in Italia	0	0	0
all'estero	12	13	17

N. UFF. O SEDI SECONDARIE ATTIVE

di cui all'estero	2	2	1
-------------------	---	---	---

N. UFF. O SEDI SECONDARIE CESSATE

(negli ultimi 2 anni)	2	2	1
-----------------------	---	---	---

INDICI DI REDDITIVITA'

	2004	2005	2006	media settore 2005
	%	%	%	
R.O.E. (Return on Equity)	9,0	nd	1,8	2,2
R.O.I. (Return on Investment)	2,1	nd	2,0	1,4
R.O.S. (Return on Sales)	2,7	nd	1,9	4,0

INDICI DI ROTAZIONE

	2004	2005	2006	media settore 2005
ROTAZIONE CAPITALE INVESTITO %	106,5	nd	103,0	41,5

INDICI PATRIMONIALI E FINANZIARI

	2004	2005	2006	media settore 2005
RAPPORTO DI INDEBITAMENTO %	90	nd	86,6	89,8
MEZZI PROPRI / CAP. INVEST. %	10	nd	13,4	10,2
CASH FLOW	10.664	7.119	13.048	

* impresa operante in attività di gestione delle società di controllo finanziario (holding operative)

** IMPRESA OPERANTE IN ATTIVITA' CONNESSE AI TRASPORTI

11.2 ITINERA*

ROTAZIONE CAPITALE INVESTITO 2004-2006 (%)

riferimento industria

>100%

buono

riferim costruzioni

>60%

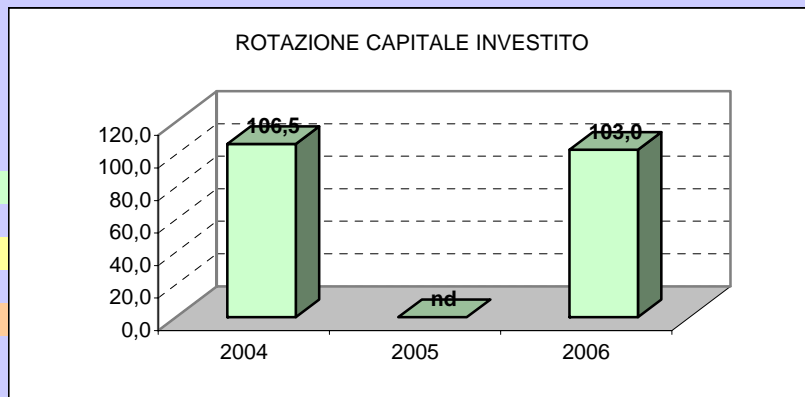
buono

50%<valore<60%

medio

<50%

debole



R.O.E. 2004-2006 (%)

min 0

non soddisfacente

0-10%

poco soddisfacente

10-20%

abbas soddisfacente

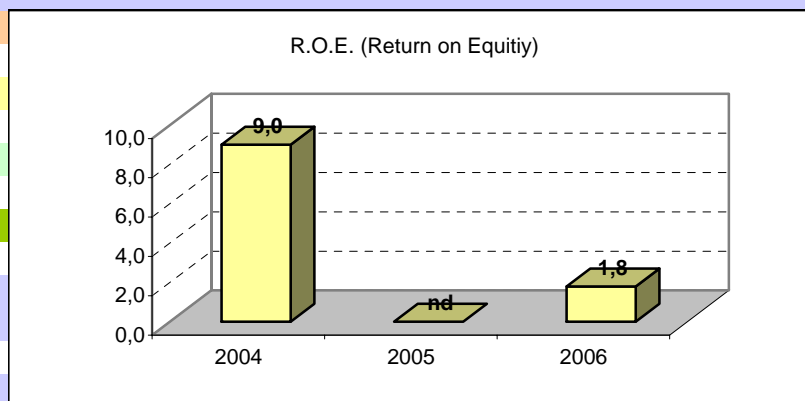
mag 20%

molto soddisfacente

media costruzioni

2004

2,6%



INDEBITAMENTO/MEZZI PROPRI 2006 (%)

riferimento industria

25%-75%

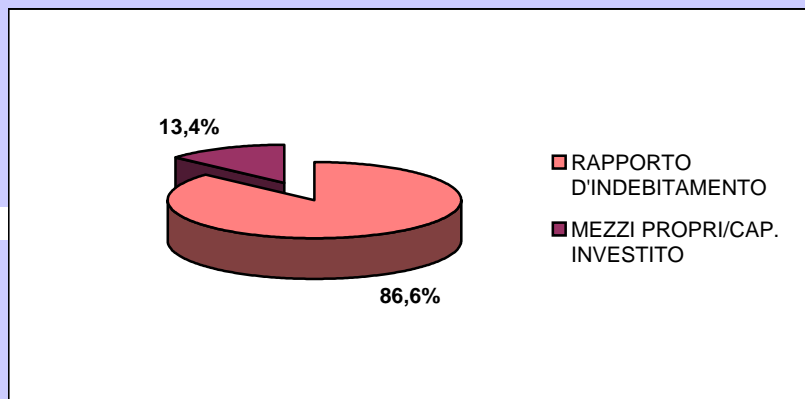
situazione finanziaria

equilibrata

media costruzioni

2005

89,8%-10,2%



* DATI RIFERITI AL BILANCIO DI ESERCIZIO

LE PRIME 50 IMPRESE DI COSTRUZIONE IN ITALIA. ANNO 2006**SCHEMA 11**

dati in migliaia di euro (ove non direttamente specificato)

11.3 ITINERA

Ragione sociale: ITINERA S.P.A.

Sede legale: VIA MARIO BALUSTRA, 15 - CAP 15057 TORTONA (AL)

Presidente: Marcello Gavio

Capitale sociale: 60.000.000 euro

IL FATTORE LAVORO

	2004	2005	2006	D%06/04
DIPENDENTI CAPOGRUPPO	1.033	995	1.050	1,6
DI CUI DIRIGENTI	16	13	19	18,8
DI CUI IMPIEGATI	236	242	288	22,0
DI CUI OPERAI	781	740	743	-4,9
OPERAI / DIPENDENTI	75,6	74,4	70,8	
DIRIGENTI / DIPENDENTI	1,5	1,3	1,8	
DIPENDENTI DIRETTI E INDIRETTI	1.479	1.234	1.050	-29,0

INDICI DI INCIDENZA DEI COSTI

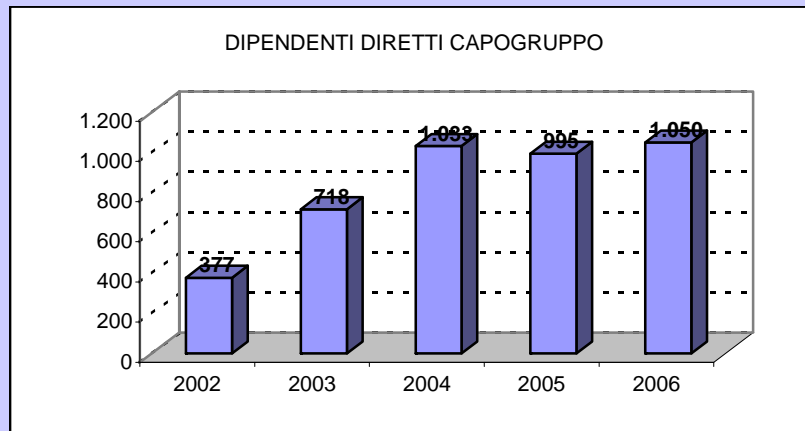
	2004	2005	2006	media settore 2005
	%	%	%	
MAT.PRIME / COSTI	21,6	nd	23,5	14,4
COSTI EST. / COSTI	87,7	nd	87,6	86,7
COSTO LAVORO / COSTI	9,3	nd	8,6	9,2
AMMORT. E SVALUTAZ. / COSTI	2,4	nd	2,5	1,9

ALTRI INDICI

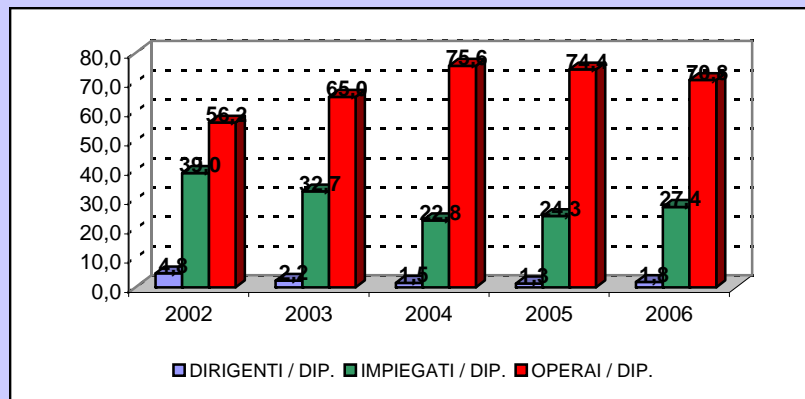
	2004	2005	2006	media settore 2005
COSTO LAVORO / FATTURATO %	9,2	nd	8,5	9,1

11.3 ITINERA

DIPENDENTI DIRETTI CAPOGRUPPO 2002-2006

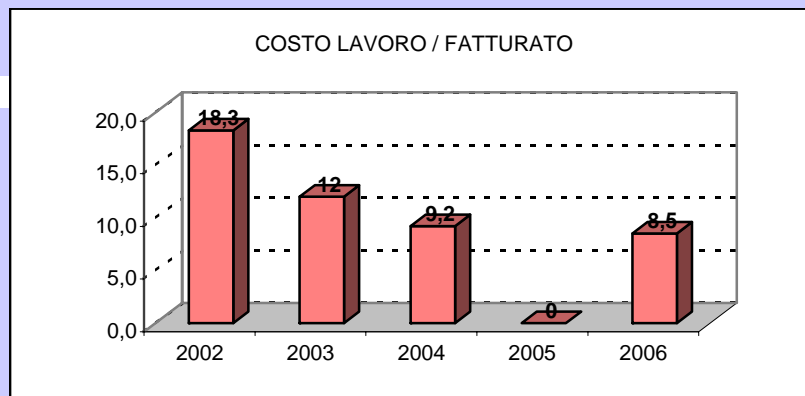


DISTRIBUZIONE DIPENDENTI 2002-2006 (%)



COSTO DEL LAVORO/FATTURATO 2002-2006 (%) *

media costruzioni
2005
9,1%



* DATI RIFERITI AL BILANCIO DI ESERCIZIO

LE PRIME 50 IMPRESE DI COSTRUZIONE IN ITALIA. ANNO 2006**SCHEMA 11**

dati in migliaia di euro (ove non direttamente specificato)

11.4 ITINERA

Ragione sociale: ITINERA S.P.A.

Sede legale: VIA MARIO BALUSTRA, 15 - CAP 15057 TORTONA (AL)

Presidente: Marcello Gavio

Capitale sociale: 60.000.000 euro

I MEZZI DI PRODUZIONE

	2004	2005	2006	D%06/04
ATTIVITA' PER SETTORI DI MERCATO %				
EDILIZIA CIVILE E INDUSTRIALE	28	19	5	
RECUPERO	0	0	0	
GESTIONE SERVIZI-IMMOBILIARE	0	0	0	
INFRASTRUTTURE-TRASPORTI-GALLERIE	71	61	82	
DIGHE-LAVORI IDRAULICI	1	1	2	
ALTRO	0	19	11	

N. CAT. ATTESTAZIONE SOA	22	17	31	
DI CUI OG	6	11	11	
DI CUI OS	16	6	20	

INDICATORI DELLE CAPACITA' TECNICHE E TECNOLOGICHE

	2004	2005	2006	D%06/04
BENI STRUM. PER DIPENDENTE	25,9	nd	30,6	
CERTIFICAZIONI DI QUALITA'				
SERIE ISO 9000	SI	SI	SI	
SERIE ISO 14000	NO	NO	NO	

IMMOBILIZZAZIONI (% SU TOT ATTIVO)*

* alcune voci ritenute significative

media settore

	2004	2005	2006	2005
IMMATERIALI	6,80	nd	2,30	1,60
DI CUI R&S	0,00	nd	0,00	
DI CUI BREVETTI	0,00	nd	0,01	
MATERIALI	1,20	nd	4,70	1,60
DI CUI TERRENI E FABBRICATI	0,00	nd	1,90	
DI CUI IMPIANTI E ATTREZZATURE	1,79	nd	2,40	
FINANZIARIE	4,26	nd	8,30	10,70

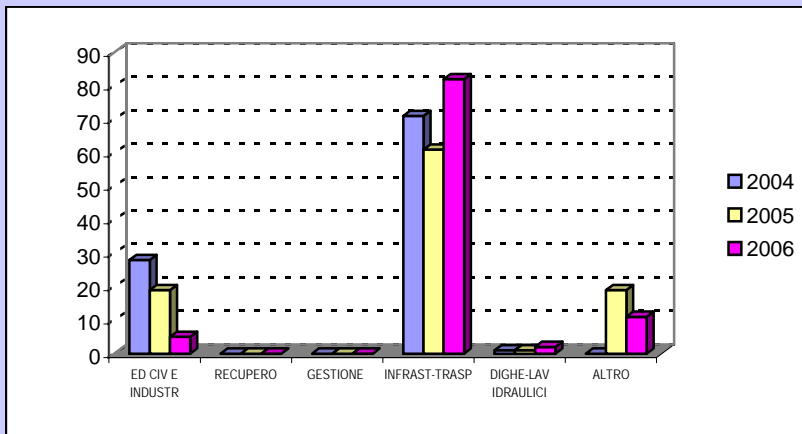
INDICI DI PRODUTTIVITA'

	2004	2005	2006	D%06/04
VALORE AGGIUNTO PER DIPENDENTE	47,5	nd	64,2	35,3
COSTO LAVORO PER DIPENDENTE	29,4	nd	38,6	31,6

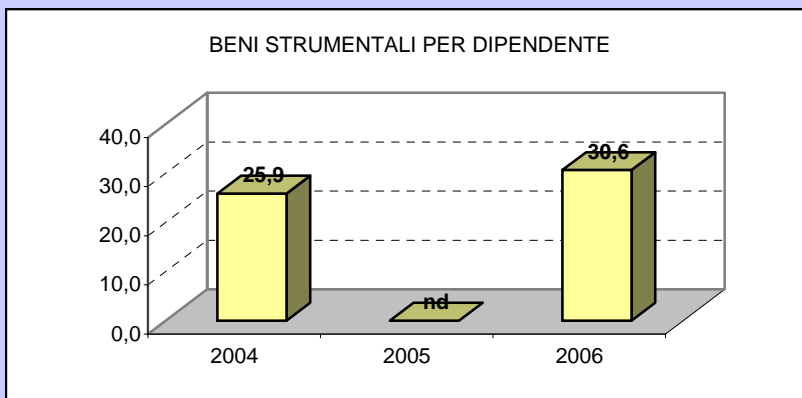
11.4 ITINERA

dati in migliaia di euro (ove non direttamente specificato)

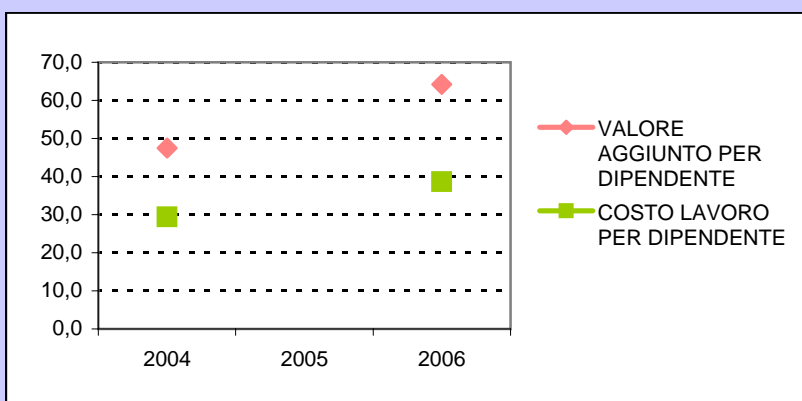
ATTIVITA' PER SETTORI DI MERCATO 2004-2006 (%)



BENI STRUMENTALI PER DIPENDENTE 2004-2006 *



VALORE AGGIUNTO E COSTO LAVORO PER DIPENDENTE 2004-2006 *



* DATI RIFERITI AL BILANCIO DI ESERCIZIO