

LE PRIME 50 IMPRESE DI COSTRUZIONE IN ITALIA. ANNO 2006**SCHEMA 1**

dati in migliaia di euro (ove non direttamente specificato)

1.1 IMPREGILO

Ragione sociale: Impregilo S.p.A.

Sede legale: Viale Italia, 1 - 20099 Sesto San Giovanni (MI)

Presidente: Cesare Romiti

Capitale sociale: 716.614.496 euro

CONSISTENZA ECONOMICO-FINANZIARIA E PROSPETTIVE DI CRESCITA

	2004	2005	2006	D%06/04
POSIZIONE	1	1	1	
VALORE PRODUZIONE CONSOLIDATO	2.961.153	2.442.980	2.560.107	-13,5
% ESTERA	32,1	39,7	49,9	
VALORE PRODUZIONE NON CONS	2.054.345	1.676.909	1.575.837	-23,3
PATRIMONIO NETTO	271.504	516.677	628.521	131,5
UTILE NETTO	-105.969	-358.244	141.961	234,0
DIPENDENTI CAPOGRUPPO	1.593	1.579	1.370	-14,0
DIPENDENTI DIRETTI	7.770	8.438	8.267	6,4
DIPENDENTI DIRETTI E INDIRETTI*	13.073	10.913	10.147	-22,4
PORTAFOGLIO ORDINI	14.558.480	10.714.559	12.395.000	-14,9

VALUTAZIONE DELLA GESTIONE ECONOMICO-FINANZIARIA*

* Gli indicatori valutano gli aspetti della gestione aziendale in rapporto alle altre società dello stesso settore economico

	2004	2005	2006	2006 andamento
REDDITIVITA' LORDA	SUP MEDIA	SUP MEDIA	SUP MEDIA	STABILE
STRUTTURA FINANZIARIA	INF MEDIA	DEBOLE	SUP MEDIA	IN MIGLIORAM
PESO ONERI FINANZIARI	INF MEDIA	NELLA MEDIA	SUP MEDIA	STABILE
EQUILIBRIO FINANZIARIO	CARENTE	ELEVATO	SUP MEDIA	IN PEGGIORAM
LIQUIDITA'	INF MEDIA	ELEVATA	ELEVATA	STABILE
CLASSE DI RISCHIO	RISCHIO MOD	RISCHIO MOD	SOLVIB SUFF	IN MIGLIORAM

* n. dipendenti a fine anno

** esclude il Ponte sullo Stretto, la Metrò di Salonicco e la Diga di Guaigui (acquisite I trim. 2006), il terzo valico ferroviario MI-GE, il progetto ferroviario in Venezuela.

1.1 IMPREGIOLO

dati in migliaia di euro (ove non direttamente specificato)

VALORE DELLA PRODUZIONE CONSOLID. 2002-2006

D%03/02

9,3

D%04/03

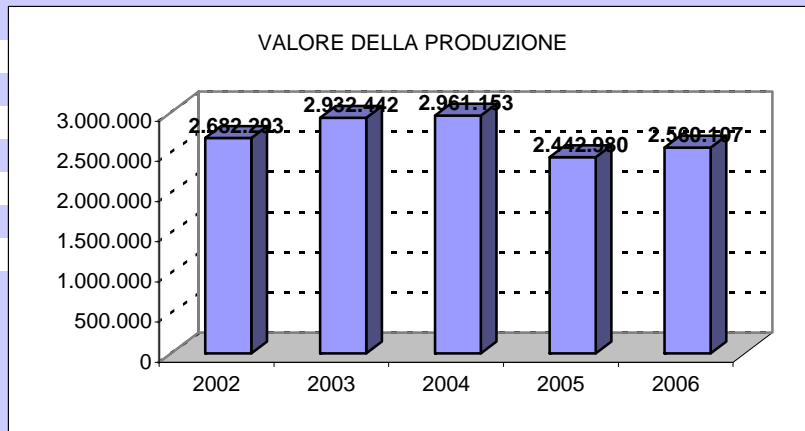
0,9

D%05/04

-17,5

D%06/05

4,8



UTILE NETTO 2002-2006

D%03/02

77,6

D%04/03

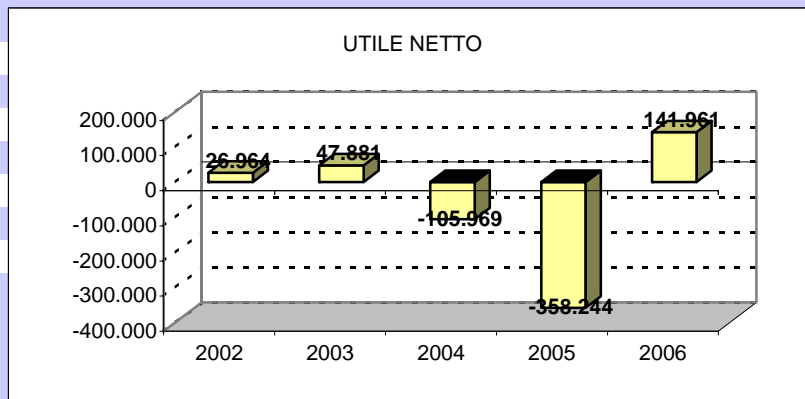
-321,3

D%05/04

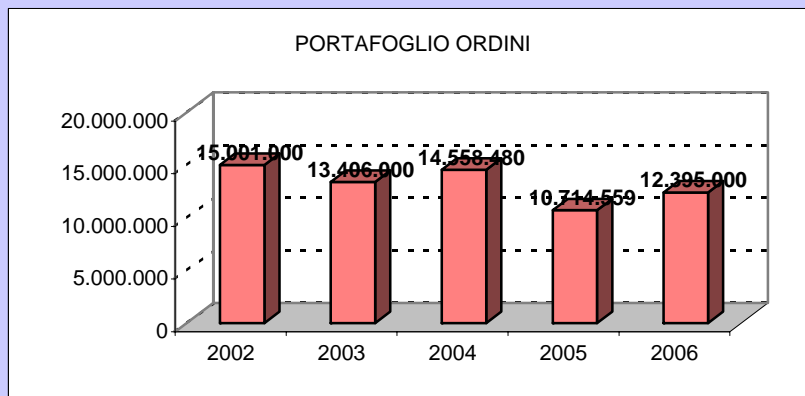
238,1

D%06/05

139,6



PORTAFOGLIO ORDINI 2002-2006



LE PRIME 50 IMPRESE DI COSTRUZIONE IN ITALIA. ANNO 2006**SCHEMA 1**

dati in migliaia di euro (ove non direttamente specificato)

1.2 IMPREGILO

Ragione sociale: Impregilo S.p.A.

Sede legale: Viale Italia, 1 - 20099 Sesto San Giovanni (MI)

Presidente: Cesare Romiti

Capitale sociale: 716.614.496 euro

IL FATTORE CAPITALE

	2004	2005	2006	
COMPOSIZIONE SOCIALE:				
Igli S.p.A.*	16,89%	29,87%	29,54%	
Gemina S.p.A.	11,83	0,00%	5,82%	Centaurus capital LP
Banca Pop di Milano	4,71%	3,03%	3,24%	
HBK investment lim. Part.	2,29	2,28%	3,15%	SW Mitchell capital LLp
Newman Ragazzi & Co Limited	2,28	0,00%	6,54%	altri
Assicurazioni Generali S.p.A.	2,14	2,13%	3,06%	
Mercato	59,87	47,51	48,61%	

TIPOLOGIA DI IMPRESA

PROPR. CONCENTRATA - CONTROLLATA DA FINANZIARIE

N. IMPRESE CONTROLLATE

di cui: 100%

in Italia

all'estero

N. UFF. O SEDI SECONDARIE ATTIVE

di cui all'estero

N. UFF. O SEDI SECONDARIE CESSATE

(negli ultimi 2 anni)

INDICI DI REDDITIVITA'

	2004	2005	2006	media settore 2005
	%	%	%	
R.O.E. (Return on Equity)	-39,0	-69,3	22,6	2,2
R.O.I. (Return on Investment)	5,3	nd	1,9	1,4
R.O.S. (Return on Sales)	4,7	nd	4,4	4,0

INDICI DI ROTAZIONE

	2004	2005	2006	media settore 2005
ROTAZIONE CAPITALE INVESTITO %	70,7	nd	63,4	41,5

INDICI PATRIMONIALI E FINANZIARI

	2004	2005	2006	media settore 2005
RAPPORTO DI INDEBITAMENTO %	93,0	nd	84,2	89,8
MEZZI PROPRI / CAP. INVEST. %	7,0	nd	15,8	10,2
CASH FLOW**	-106.675	-224.881	28.075	

* impresa operante in attività di gestione delle società di controllo finanziario (holding operative)

** si riferisce alla società e non al gruppo

1.2 IMPREGIULO

ROTAZIONE CAPITALE INVESTITO 2004-2006 (%)

riferimento industria

>100%

buono

riferim costruzioni

>60%

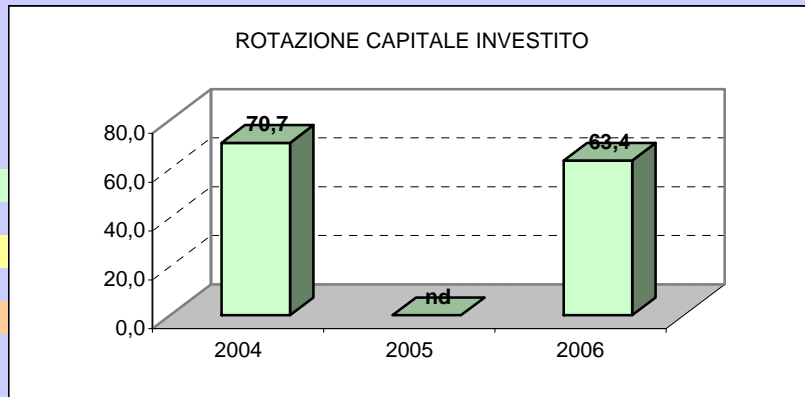
buono

50%<valore<60%

medio

<50%

debole



R.O.E. 2004-2006 (%)

min 0

non soddisfacente

0-10%

poco soddisfacente

10-20%

abbas soddisfacente

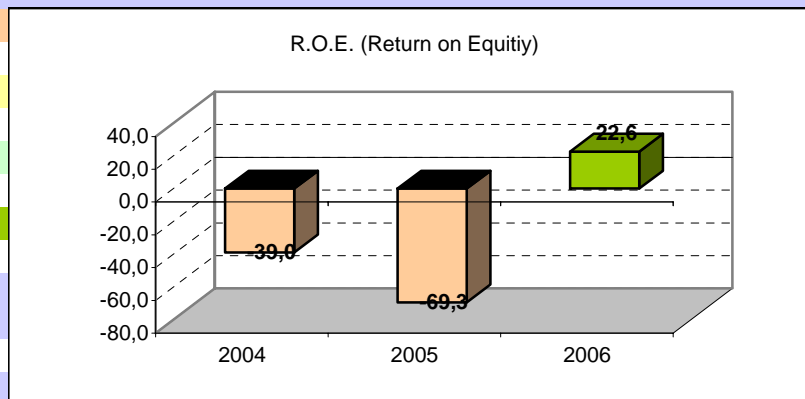
mag 20%

molto soddisfacente

media costruzioni

2005

2,2%



INDEBITAMENTO/MEZZI PROPRI 2006 (%)

riferimento industria

25%-75%

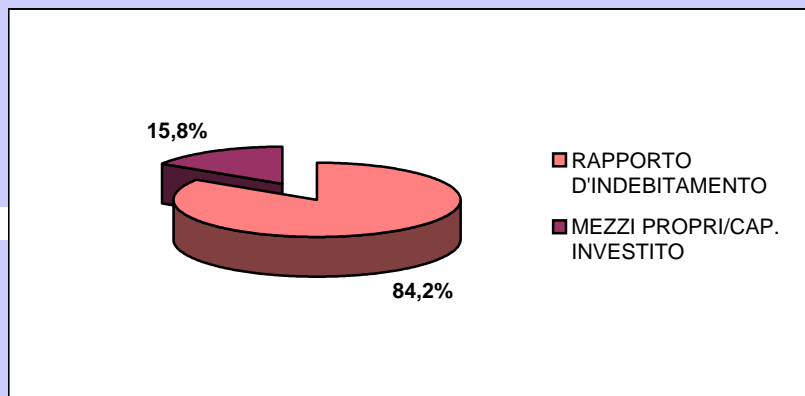
situazione finanziaria

equilibrata

media costruzioni

2005

89,8%-10,2%



LE PRIME 50 IMPRESE DI COSTRUZIONE IN ITALIA. ANNO 2006**SCHEMA 1**

dati in migliaia di euro (ove non direttamente specificato)

1.3 IMPREGILO

Ragione sociale: Impregilo S.p.A.

Sede legale: Viale Italia, 1 - 20099 Sesto San Giovanni (MI)

Presidente: Cesare Romiti

Capitale sociale: 716.614.496 euro

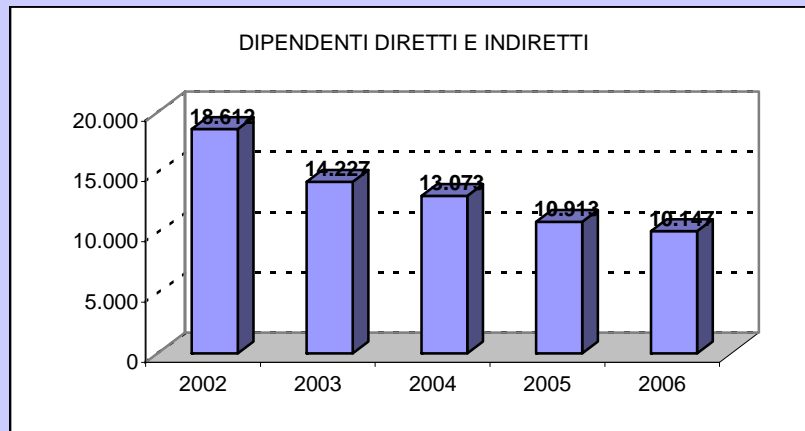
IL FATTORE LAVORO

	2004	2005	2006	D%06/04
DIPENDENTI DIRETTI E INDIRETTI	13.073	10.913	10.147	-22,4
DI CUI DIRIGENTI	321	301	249	-22,4
DI CUI IMPIEGATI	4.451	4.213	3.920	-11,9
DI CUI OPERAI	8.301	6.399	5.978	-28,0
OPERAI / DIPENDENTI	63,5	58,6	58,6	
DIRIGENTI / DIPENDENTI	2,5	2,8	2,8	
DIPENDENTI CAPOGRUPPO	1.593	1.579	1.370	-14,0
DIPENDENTI DIRETTI	7.770	8.438	8.267	6,4
di cui Italia	nd	41%	34%	
			2006 *	
DIPENDENTI STRUTTURA FISSA			378	
DI CUI DIRIGENTI			87	
DI CUI IMPIEGATI			247	
DI CUI OPERAI			44	
OPERAI / DIPENDENTI			11,6	
DIRIGENTI / DIPENDENTI			23,0	
DI CUI MASCHI			287	
DI CUI FEMMINE			91	
DI CUI A TEMPO PIENO			374	
DI CUI A TEMPO PARZIALE			4	
DI CUI A TEMPO INDETERMINATO			377	
DI CUI A TEMPO DETERMINATO			1	
INDICI DI INCIDENZA DEI COSTI				
	2004	2005	2006	media settore
	%	%	%	2005
MAT.PRIME / COSTI	17,6	13,8	24,8	14,4
COSTI EST. / COSTI	76,4	nd	80,9	86,7
COSTO LAVORO / COSTI	12,6	14,7	14,4	9,2
AMMORT. E SVALUTAZ. / COSTI	4,5	15,8	2,8	1,9
ALTRI INDICI				
	2004	2005	2006	media settore
				2005
COSTO LAVORO / FATTURATO %	13,10	nd	14,0	9,1

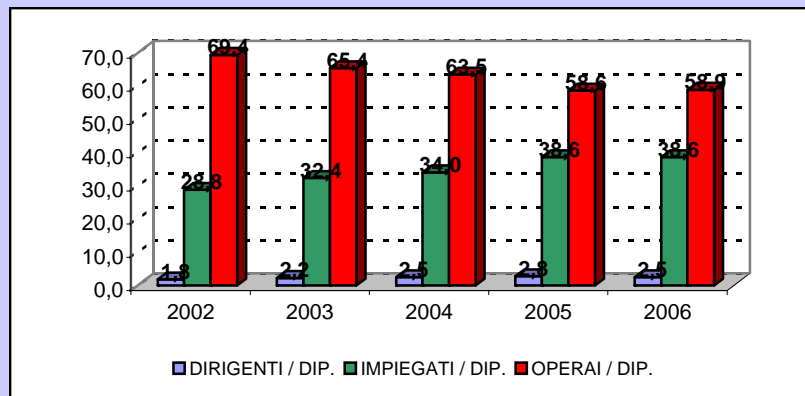
* dati da questionario somministrato direttamente all'impresa

1.3 IMPREGIOLO

DIPENDENTI DIRETTI E INDIRETTI 2002-2006

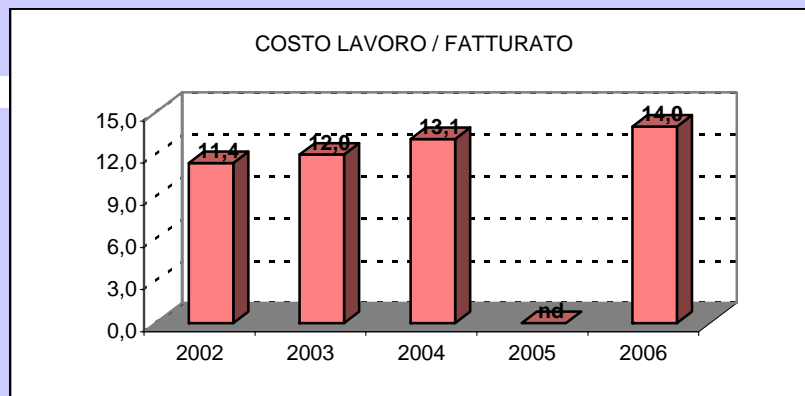


DISTRIBUZIONE DIPENDENTI 2002-2006 (%)



COSTO DEL LAVORO/FATTURATO 2002-2006 (%)

media costruzioni
2005
9,1%



LE PRIME 50 IMPRESE DI COSTRUZIONE IN ITALIA. ANNO 2006**SCHEMA 1**

dati in migliaia di euro (ove non direttamente specificato)

1.4 IMPREGILO

Ragione sociale: Impregilo S.p.A.

Sede legale: Viale Italia, 1 - 20099 Sesto San Giovanni (MI)

Presidente: Cesare Romiti

Capitale sociale: 716.614.496 euro

I MEZZI DI PRODUZIONE

	2004	2005	2006	D%06/04
ATTIVITA' PER SETTORI DI MERCATO %				
EDILIZIA CIVILE E INDUSTRIALE	3	4	2	
RECUPERO	0	0	0	
GESTIONE SERVIZI-IMMOBILIARE	1	6	0	
INFRASTRUTTURE-TRASPORTI-GALLERIE	61	59	52	
DIGHE-LAVORI IDRAULICI	10	13	10	
ALTRO (imp. dissalazione, waste to energy)	25	18	36	

N. CAT. ATTESTAZIONE SOA	18	17	25	
DI CUI OG	11	12	12	
DI CUI OS	7	5	13	

INDICATORI DELLE CAPACITA' TECNICHE E TECNOLOGICHE

	2004	2005	2006	D%06/04
BENI STRUM. PER DIPENDENTE	7,1	5,1	28,5	303,2
CERTIFICAZIONI DI QUALITA' *				
SERIE ISO 9000	SI	SI	SI	
SERIE ISO 14000	NO	SI	SI	

IMMOBILIZZAZIONI (% SU TOT ATTIVO)* media settore

* alcune voci ritenute significative

	2004	2005	2006	2005
IMMATERIALE	4,08	2,89	2,60	1,60
DI CUI R&S	0,00	0,00	0,00	
DI CUI BREVETTI	0,01	0,01	0,00	
MATERIALE	15,21	21,04	4,70	1,60
DI CUI TERRENI E FABBRICATI	0,33	0,41	0,30	
DI CUI IMPIANTI E ATTREZZATURE	3,05	2,59	2,60	
FINANZIARIE	12,58	13,54	8,00	10,70

INDICI DI PRODUTTIVITA'

	2004	2005	2006	D%06/04
VALORE AGGIUNTO PER DIPENDENTE	60,9	nd	57,0	-6,40
COSTO LAVORO PER DIPENDENTE	27,3	nd	34,7	27,03

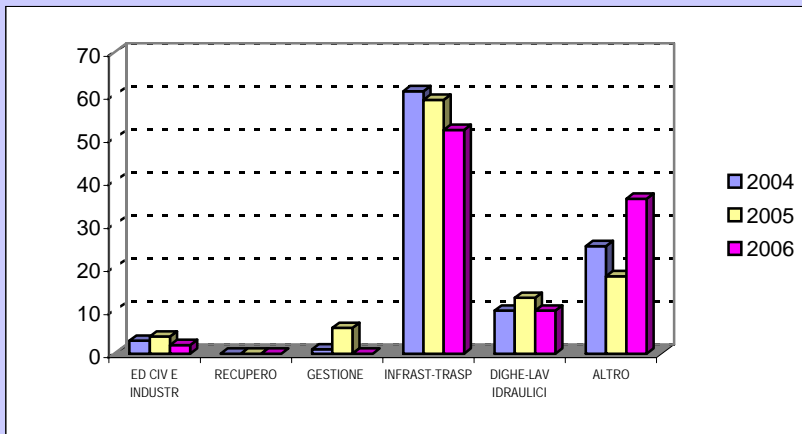
* i dati provengono dal questionario somministrato all'impresa. Esistono differenze non significative con i dati di Costruire.

** La società adotta un sistema di gestione integrato della qualità, conforme alle norme OHSAS

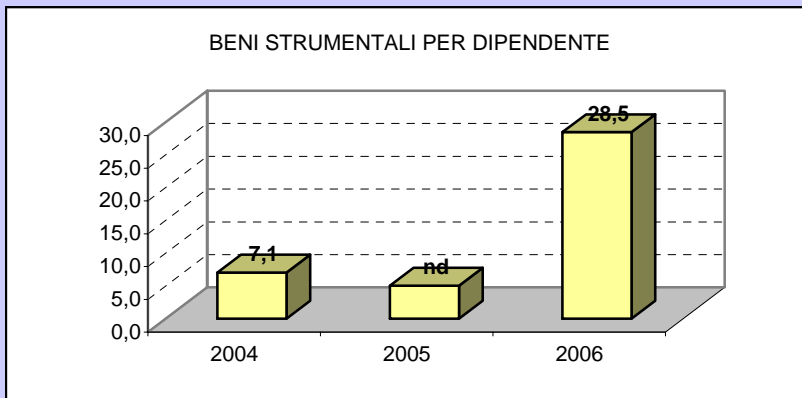
1.4 IMPREGIO

dati in migliaia di euro (ove non direttamente specificato)

ATTIVITA' PER SETTORI DI MERCATO 2004-2006 (%)



BENI STRUMENTALI PER DIPENDENTE 2004-2006



VALORE AGGIUNTO E COSTO LAVORO PER DIPENDENTE 2004-2006

