

**LE PRIME 50 IMPRESE DI COSTRUZIONE IN ITALIA. ANNO 2006****SCHEDA 47**

dati in migliaia di euro (ove non direttamente specificato)

**47.1 GHIZZONI**

Ragione sociale: GHIZZONI S.P.A.

Sede legale: STRADA STATALE, 407 BASENTANA SNC - CAP 75010 FERRANDINA (MT)

Amministratore unico: Matteo Ghizzoni

Capitale sociale: 4.200.000 euro

**CONSISTENZA ECONOMICO-FINANZIARIA E PROSPETTIVE DI CRESCITA**

|                                | 2004   | 2005   | 2006    | D%06/04 |
|--------------------------------|--------|--------|---------|---------|
| POSIZIONE                      | 44     | nd     | 47      |         |
| VALORE PRODUZIONE CONSOLIDATO  | 84.817 | 92.654 | 114.266 | 34,7    |
| % ESTERA                       | 11,0   | 35,0   | 75,0    |         |
| VALORE PRODUZIONE NON CONS     | 84.817 | 89.516 | 109.875 | 29,5    |
| PATRIMONIO NETTO               | 9.579  | 20.418 | 21.003  | 119,3   |
| UTILE NETTO                    | 42     | 409    | 585     | 1292,9  |
| DIPENDENTI DIRETTI             | nd     | nd     | nd      |         |
| DIPENDENTI DIRETTI E INDIRETTI | 784    | 862    | 841     | 7,3     |
| PORTAFOGLIO ORDINI             | 84.000 | 92.000 | 87.690  | 4,4     |

**VALUTAZIONE DELLA GESTIONE ECONOMICO-FINANZIARIA\***

\* Gli indicatori valutano gli aspetti della gestione aziendale in rapporto alle altre società dello stesso settore economico

|                          | 2004        | 2005 | 2006         | 2006<br>andamento |
|--------------------------|-------------|------|--------------|-------------------|
| REDDITIVITA' LORDA       | SUP MEDIA   | ND   | SUP MEDIA    | STABILE           |
| STRUTTURA FINANZIARIA    | SUP MEDIA   | ND   | CONSISTENTE  | IN MIGLIORAM      |
| PESO ONERI FINANZIARI    | NELLA MEDIA | ND   | NELLA MEDIA  | STABILE           |
| EQUILIBRIO FINANZIARIO   | INF MEDIA   | ND   | INF MEDIA    | IN MIGLIORAM      |
| LIQUIDITA'               | INF MEDIA   | ND   | INF MEDIA    | STABILE           |
| <b>CLASSE DI RISCHIO</b> | SOLVIB SUFF | ND   | RISCHIO ELEV | ND                |

## 47.1 GHIZZONI

dati in migliaia di euro (ove non direttamente specificato)

### VALORE DELLA PRODUZIONE CONSOLID. 2002-2006

D%03/02

-20,2

D%04/03

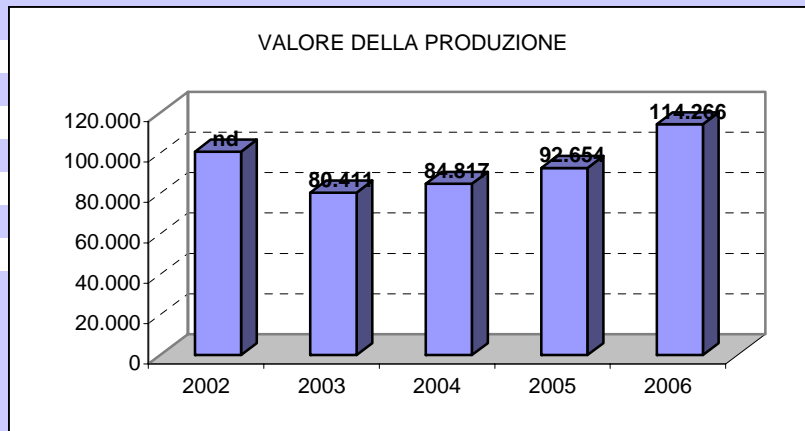
5,5

D%05/04

9,2

D%06/05

23,3



### UTILE NETTO 2002-2006

D%03/02

-67,0

D%04/03

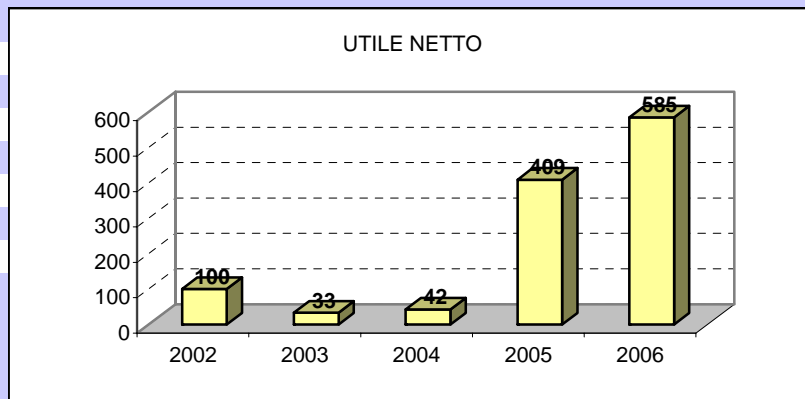
27,3

D%05/04

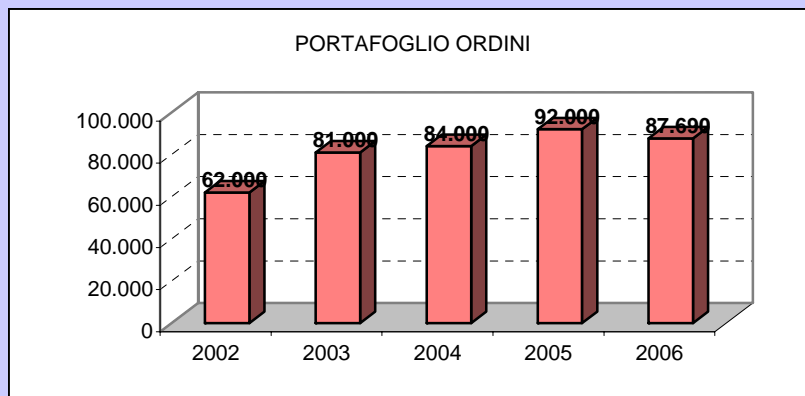
873,8

D%06/05

43,0



### PORTAFOGLIO ORDINI 2002-2006



**LE PRIME 50 IMPRESE DI COSTRUZIONE IN ITALIA. ANNO 2006****SCHEDA 47**

dati in migliaia di euro (ove non direttamente specificato)

**47.2 GHIZZONI**

Ragione sociale: GHIZZONI S.P.A.

Sede legale: STRADA STATALE, 407 BASENTANA SNC - CAP 75010 FERRANDINA (MT)

Amministratore unico: Matteo Ghizzoni

Capitale sociale: 4.200.000 euro

**IL FATTORE CAPITALE**

|  | 2004   | 2005   | 2006   |
|--|--------|--------|--------|
| <b>COMPOSIZIONE SOCIALE:</b>             |        |        |        |
| GHIZZONI MATTEO                          | 47,00% | 47,00% | 47,00% |
| GHIZZONI MILLA                           | 47,00% | 47,00% | 47,00% |
| PADULA OTTAVIO ANTONIO                   | 3,00%  | 3,00%  | 3,00%  |
| BLOTTI MARIA TERESA                      | 3,00%  | 3,00%  | 3,00%  |
| <b>TIPOLOGIA DI IMPRESA</b>              |        |        |        |
| FAMILIARE - A PROPR. CONCENTRATA         |        |        |        |
| <b>N. IMPRESE CONTROLLATE</b>            |        |        | 0      |
| di cui: 100%                             |        |        | 0      |
| in Italia                                |        |        | 0      |
| all'estero                               |        |        | 0      |
| <b>N. UFF. O SEDI SECONDARIE ATTIVE</b>  |        |        | 2      |
| di cui all'estero                        |        |        | 0      |
| <b>N. UFF. O SEDI SECONDARIE CESSATE</b> |        |        | 0      |
| (negli ultimi 2 anni)                    |        |        |        |

**INDICI DI REDDITIVITA'**

|                               | 2004 | 2005 | 2006 | media settore |
|-------------------------------|------|------|------|---------------|
|                               | %    | %    | %    | <b>2005</b>   |
| R.O.E. (Return on Equity)     | 0,4  | 2,0  | nd   | 2,2           |
| R.O.I. (Return on Investment) | 5,0  | 4,9  | nd   | 1,4           |
| R.O.S. (Return on Sales)      | 3,4  | 3,3  | nd   | 4,0           |

**INDICI DI ROTAZIONE**

|                                | 2004   | 2005 | 2006 | media settore |
|--------------------------------|--------|------|------|---------------|
|                                |        |      |      | <b>2005</b>   |
| ROTAZIONE CAPITALE INVESTITO % | 105,27 | nd   | nd   | 41,5          |

**INDICI PATRIMONIALI E FINANZIARI**

|                               | 2004  | 2005  | 2006 | media settore |
|-------------------------------|-------|-------|------|---------------|
|                               |       |       |      | <b>2005</b>   |
| RAPPORTO DI INDEBITAMENTO %   | 87,62 | nd    | nd   | 89,8          |
| MEZZI PROPRI / CAP. INVEST. % | 12,38 | nd    | nd   | 10,2          |
| CASH FLOW                     | 3.102 | 3.845 | nd   |               |

## 47.2 GHIZZONI

### ROTAZIONE CAPITALE INVESTITO 2004-2006 (%)

riferimento industria

>100%

buono

riferim costruzioni

>60%

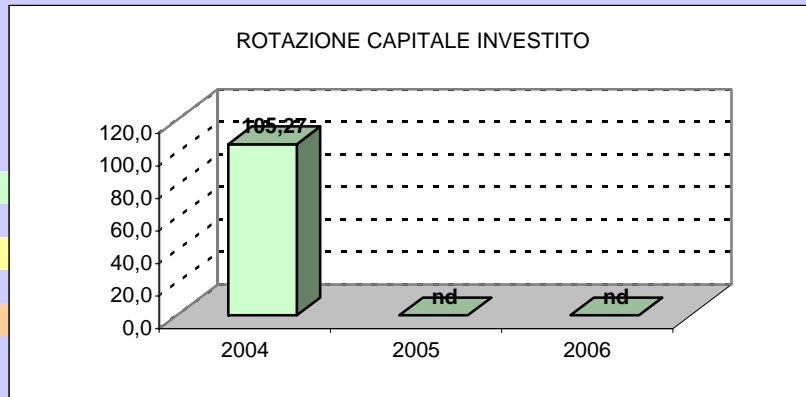
buono

50%<valore<60%

medio

<50%

debole



### R.O.E. 2004-2006 (%)

min 0

non soddisfacente

0-10%

poco soddisfacente

10-20%

abbas soddisfacente

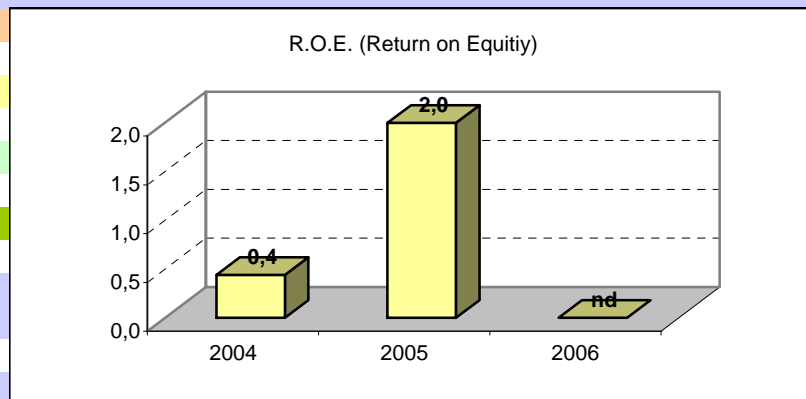
mag 20%

molto soddisfacente

media costruzioni

2005

2,2%



### INDEBITAMENTO/MEZZI PROPRI 2004 (%)

riferimento industria

25%-75%

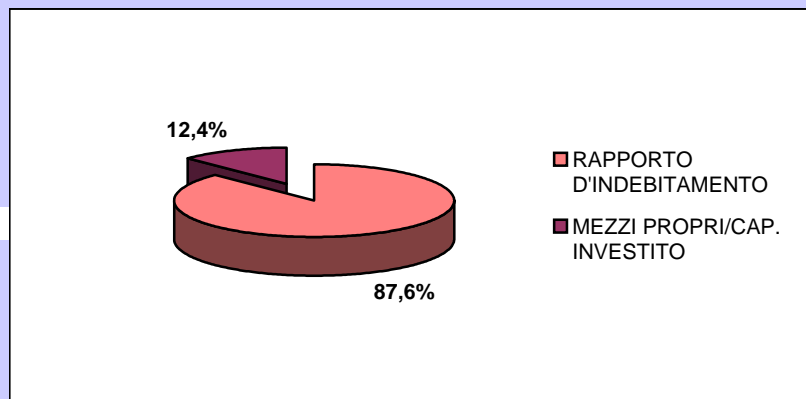
situazione finanziaria

equilibrata

media costruzioni

2005

89,8%-10,2%



**LE PRIME 50 IMPRESE DI COSTRUZIONE IN ITALIA. ANNO 2006****SCHEMA 47**

dati in migliaia di euro (ove non direttamente specificato)

**47.3 GHIZZONI**

Ragione sociale: GHIZZONI S.P.A.

Sede legale: STRADA STATALE, 407 BASENTANA SNC - CAP 75010 FERRANDINA (MT)

Amministratore unico: Matteo Ghizzoni

Capitale sociale: 4.200.000 euro

**IL FATTORE LAVORO**

|                                | 2004 | 2005 | 2006 | D%06/04 |
|--------------------------------|------|------|------|---------|
| DIPENDENTI DIRETTI E INDIRETTI | 784  | 862  | 841  | 7,3     |
| DI CUI DIRIGENTI               | 1    | 2    | 2    | 100,0   |
| DI CUI IMPIEGATI               | 132  | 144  | 122  | -7,6    |
| DI CUI OPERAI                  | 651  | 716  | 717  | 10,1    |
| OPERAI / DIPENDENTI            | 83,0 | 83,1 | 85,3 |         |
| DIRIGENTI / DIPENDENTI         | 0,1  | 0,2  | 0,2  |         |

**INDICI DI INCIDENZA DEI COSTI**

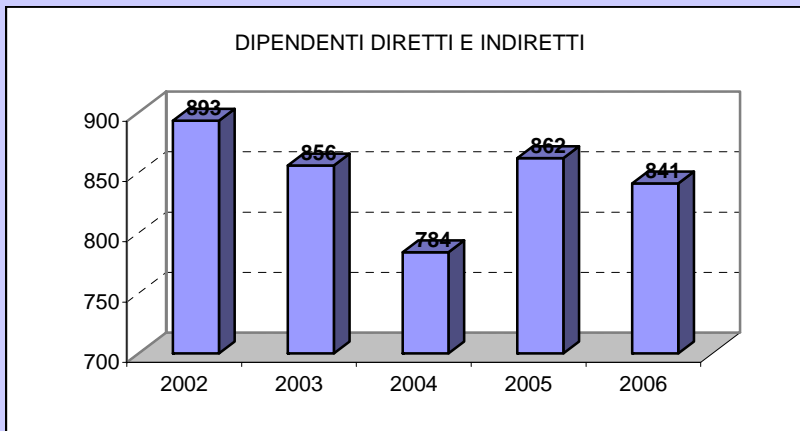
|                             | 2004  | 2005 | 2006 | media settore |
|-----------------------------|-------|------|------|---------------|
|                             | %     | %    | %    | 2005          |
| MAT.PRIME / COSTI           | 19,41 | nd   | nd   | 14,4          |
| COSTI EST. / COSTI          | 48,19 | nd   | nd   | 86,7          |
| COSTO LAVORO / COSTI        | 46,19 | nd   | nd   | 9,2           |
| AMMORT. E SVALUTAZ. / COSTI | 3,73  | nd   | nd   | 1,9           |

**INDICI DI PRODUTTIVITA'**

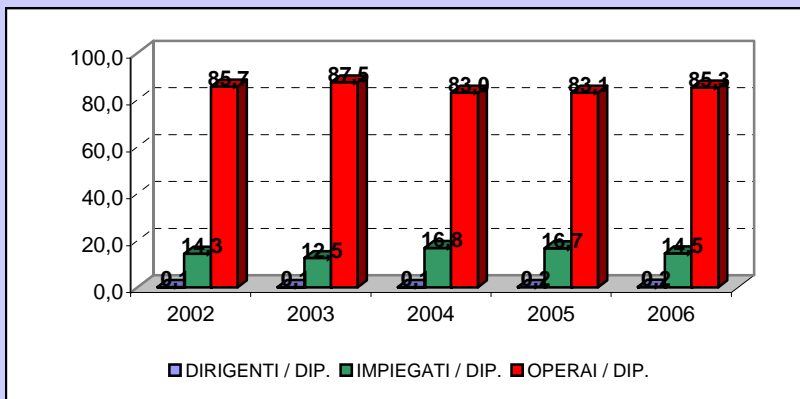
|                            | 2004 | 2005 | 2006 | media settore |
|----------------------------|------|------|------|---------------|
|                            |      |      |      | 2005          |
| COSTO LAVORO / FATTURATO % | 46,5 | nd   | nd   | 9,1           |

## 47.3 GHIZZONI

### DIPENDENTI DIRETTI E INDIRECTI 2002-2006

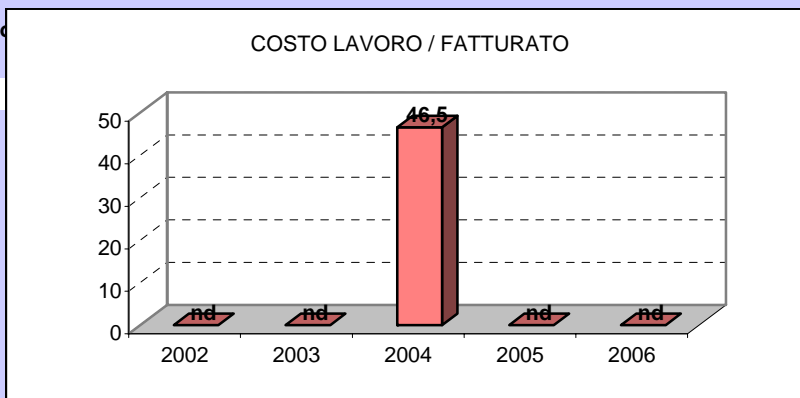


### DISTRIBUZIONE DIPENDENTI 2002-2006 (%)



### COSTO DEL LAVORO/FATTURATO 2002-2006 (%)

media costruzioni  
2005  
9,1%



**LE PRIME 50 IMPRESE DI COSTRUZIONE IN ITALIA. ANNO 2006****SCHEMA 47**

dati in migliaia di euro (ove non direttamente specificato)

**47.4 GHIZZONI**

Ragione sociale: GHIZZONI S.P.A.

Sede legale: STRADA STATALE, 407 BASENTANA SNC - CAP 75010 FERRANDINA (MT)

Amministratore unico: Matteo Ghizzoni

Capitale sociale: 4.200.000 euro

**I MEZZI DI PRODUZIONE**

|  | 2004 | 2005 | 2006 | D%06/04 |
|--|------|------|------|---------|
| <b>ATTIVITA' PER SETTORI DI MERCATO* %</b> |      |      |      |         |
| EDILIZIA CIVILE E INDUSTRIALE              | nd   | nd   | nd   |         |
| RECUPERO                                   | nd   | nd   | nd   |         |
| GESTIONE SERVIZI-IMMOBILIARE               | nd   | nd   | nd   |         |
| INFRASTRUTTURE-TRASPORTI-GALLERIE          | nd   | nd   | nd   |         |
| DIGHE-LAVORI IDRAULICI                     | nd   | nd   | nd   |         |
| ALTRO                                      | nd   | nd   | nd   |         |
| <b>N. CAT. ATTESTAZIONE SOA</b>            | 6    | 6    | 6    |         |
| DI CUI OG                                  | 5    | 5    | 5    |         |
| DI CUI OS                                  | 1    | 1    | 1    |         |

**INDICATORI DELLE CAPACITA' TECNICHE E TECNOLOGICHE**

|  | 2004  | 2005 | 2006 | D%06/04       |
|--|-------|------|------|---------------|
| BENI STRUM. PER DIPENDENTE                 | 34,0  | nd   | nd   |               |
| CERTIFICAZIONI DI QUALITA'                 |       |      |      |               |
| SERIE ISO 9000                             | nd    | nd   | nd   |               |
| SERIE ISO 14000                            | nd    | nd   | nd   |               |
| <b>IMMOBILIZZAZIONI (% SU TOT ATTIVO)*</b> |       |      |      | media settore |
| * alcune voci ritenute significative       |       |      |      | <b>2005</b>   |
| <b>IMMATERIALI</b>                         | nd    | nd   | nd   | 1,60          |
| DI CUI R&S                                 | 0,00  | nd   | nd   |               |
| DI CUI BREVETTI                            | nd    | nd   | nd   |               |
| <b>MATERIALI</b>                           | nd    | nd   | nd   | 1,60          |
| DI CUI TERRENI E FABBRICATI                | 4,97  | nd   | nd   |               |
| DI CUI IMPIANTI E ATTREZZATURE             | 29,17 | nd   | nd   |               |
| <b>FINANZIARIE</b>                         | nd    | nd   | nd   | 10,70         |

**INDICI DI PRODUTTIVITA'**

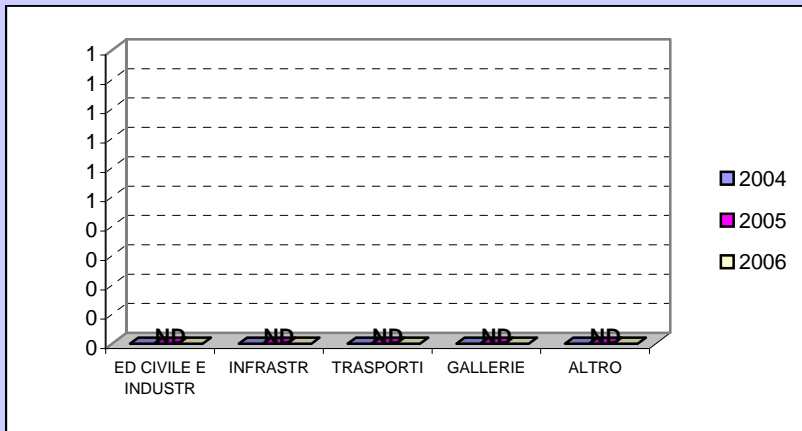
|                                | 2004 | 2005 | 2006 | D%06/04 |
|--------------------------------|------|------|------|---------|
| VALORE AGGIUNTO PER DIPENDENTE | nd   | nd   | nd   |         |
| COSTO LAVORO PER DIPENDENTE    | nd   | nd   | nd   |         |

\* L'IMPRESA E' SPECIALIZZATA IN POSA DI CONDOTTE

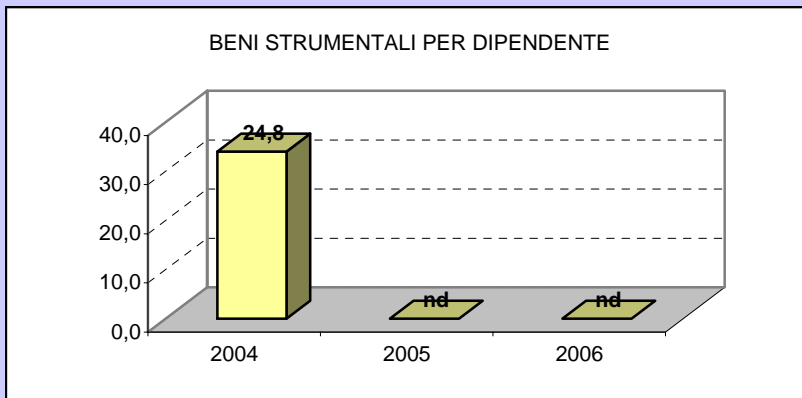
## 47.4 GHIZZONI

dati in migliaia di euro (ove non direttamente specificato)

### ATTIVITA' PER SETTORI DI MERCATO 2004-2006 (%)



### BENI STRUMENTALI PER DIPENDENTE 2004-2006



### VALORE AGGIUNTO E COSTO LAVORO PER DIPENDENTE 2004-2006

