

LE PRIME 50 IMPRESE DI COSTRUZIONE IN ITALIA. ANNO 2006

SCHEDA 7

dati in migliaia di euro (ove non direttamente specificato)

7.1 COOPSETTE

Ragione sociale: COOPSETTE SOCIETA' COOPERATIVA IN SIGLA COOPSETTE O COOPSETTE SOC.COOP.

Sede legale: VIA S.BIAGIO, 75 - CAP 42024 CASTELNOVO DI SOTTO (RE)

Presidente: fabrizio Davoli *

Capitale sociale: 19.346.752 euro

CONSISTENZA ECONOMICO-FINANZIARIA E PROSPETTIVE DI CRESCITA

	2004	2005	2006	D%06/04
POSIZIONE	7	5		
VALORE PRODUZIONE CONSOLIDATO	461.156	544.744	537.997	16,7
% ESTERA	3,2	3,0	3,4	
VALORE PRODUZIONE NON CONS	431.297	514.356	453.868	5,2
PATRIMONIO NETTO	173.029	245.009	278.797	61,1
UTILE NETTO	35.340	70.437	31.896	-9,7
DIPENDENTI DIR. CAPOGRUPPO	902	910	911	1,0
DIPENDENTI DIRETTI E INDIRECTI	1.121	1.133	1.105	-1,4
PORTAFOGLIO ORDINI	1.065.706	1.139.669	1.434.259	34,6

VALUTAZIONE DELLA GESTIONE ECONOMICO-FINANZIARIA*

* Gli indicatori valutano gli aspetti della gestione aziendale in rapporto alle altre società dello stesso settore economico

	2004	2005	2006	2006 andamento
REDDITIVITA' LORDA	SUP MEDIA	ELEVATA	ELEVATA	IN MIGLIORAM
STRUTTURA FINANZIARIA	CONSISTENTE	CONSISTENTE	CONSISTENTE	STABILE
PESO ONERI FINANZIARI	INF MEDIA	INF MEDIA	INF MEDIA	STABILE
EQUILIBRIO FINANZIARIO	SUP MEDIA	SUP MEDIA	SUP MEDIA	STABILE
LIQUIDITA'	NELLA MEDIA	SUP MEDIA	SUP MEDIA	IN MIGLIORAM
CLASSE DI RISCHIO	SOLVIB SUP MED	SOLVIB SUP MED	SOLVIB SUP MED	INVARIATA

* nominato con atto del 25/06/2007

7.1 COOPSETTE

dati in migliaia di euro (ove non direttamente specificato)

VALORE DELLA PRODUZIONE CONSOLID. 2002-2006

D%03/02

6,1

D%04/03

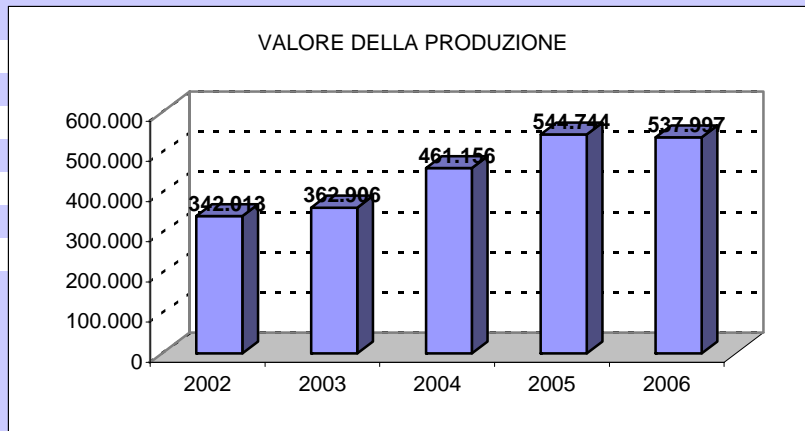
27,1

D%05/04

18,1

D%06/05

-1,2



UTILE NETTO 2002-2006

D%03/02

-42,0

D%04/03

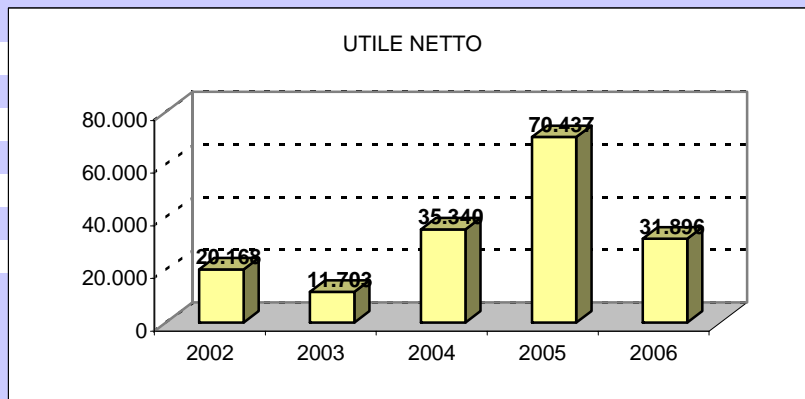
202,0

D%05/04

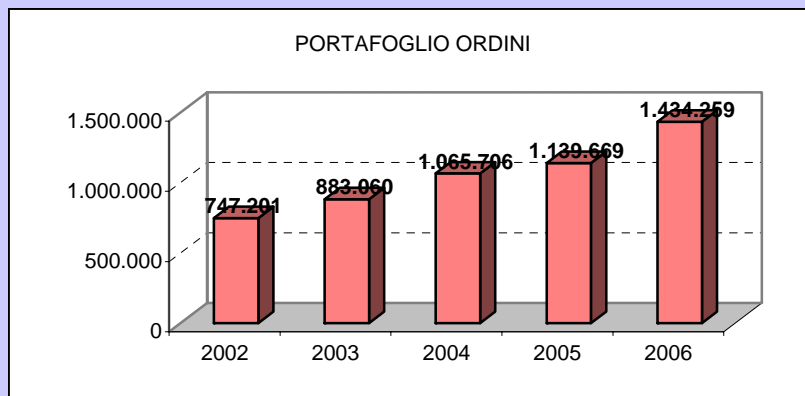
99,3

D%06/05

-54,7



PORTAFOGLIO ORDINI 2002-2006



LE PRIME 50 IMPRESE DI COSTRUZIONE IN ITALIA. ANNO 2006

SCHEMA 7

dati in migliaia di euro (ove non direttamente specificato)

7.2 COOPSETTE

Ragione sociale: COOPSETTE SOCIETA' COOPERATIVA IN SIGLA COOPSETTE O COOPSETTE SOC.COOP.

Sede legale: VIA S.BIAGIO, 75 - CAP 42024 CASTELNOVO DI SOTTO (RE)

Presidente: Donato Fontanesi

Capitale sociale: 19.346.752 euro

IL FATTORE CAPITALE

	2004	2005	2006	
COMPOSIZIONE SOCIALE:				
N. SOCI LAVORATORI	527	556	573	
N. SOCI SOVVENTORI	448	433	438	
N. SOCI TOTALE	975	989	1.011	
TIPOLOGIA DI IMPRESA				
COOPERATIVA				
N. IMPRESE CONTROLLATE	39	47	126	
di cui: 100%	9	12	29	
in Italia	38	46	122	
all'estero	1	1	4	
N. UFF. O SEDI SECONDARIE ATTIVE	13	13	14	
di cui all'estero	0	0	0	
N. UFF. O SEDI SECONDARIE CESSATE	4	3	2	
(negli ultimi 2 anni)				
INDICI DI REDDITIVITA'				
	2004	2005	2006	media settore
	%	%	%	2005
R.O.E. (Return on Equity)	20,4	28,8	11,4	2,2
R.O.I. (Return on Investment)	3,7	4,1	2,8	1,4
R.O.S. (Return on Sales)	9,7	11,6	11,7	4,0
INDICI DI ROTAZIONE				
	2004	2005	2006	media settore
				2005
ROTAZIONE CAPITALE INVESTITO %	36,6	40,1	26,3	41,5
INDICI PATRIMONIALI E FINANZIARI				
	2004	2005	2006	media settore
				2005
RAPPORTO DI INDEBITAMENTO %	85,4	83,6	81,4	89,8
MEZZI PROPRI / CAP. INVEST. %	14,6	16,4	18,6	10,2
CASH FLOW*	36.880	76.267	nd	

* si riferisce alla società e non al gruppo

7.2 COOPSETTE

ROTAZIONE CAPITALE INVESTITO 2004-2006 (%)

riferimento industria

>100%

buono

riferim costruzioni

>60%

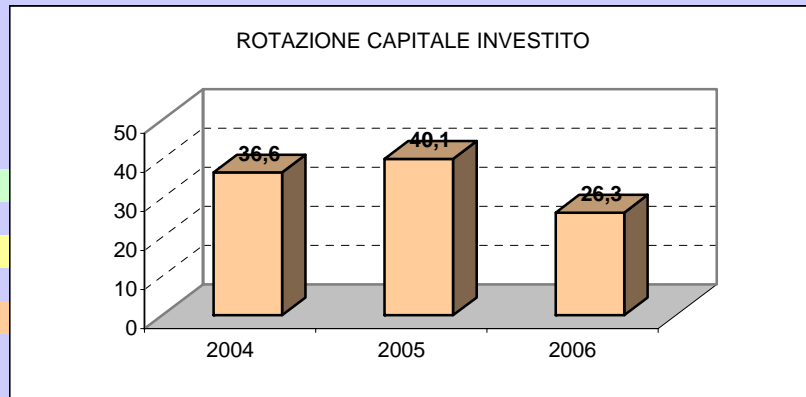
buono

50%<valore<60%

medio

<50%

debole



R.O.E. 2004-2006 (%)

min 0

non soddisfacente

0-10%

poco soddisfacente

10-20%

abbas soddisfacente

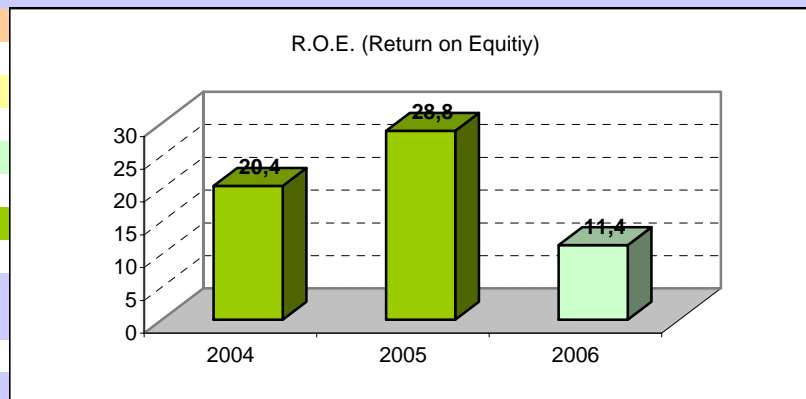
mag 20%

molto soddisfacente

media costruzioni

2005

2,2%



INDEBITAMENTO/MEZZI PROPRI 2006 (%)

riferimento industria

25%-75%

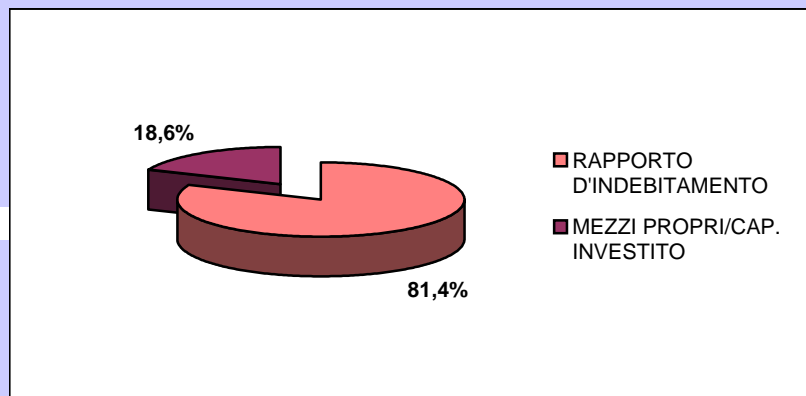
situazione finanziaria

equilibrata

media costruzioni

2005

89,8%-10,2%



LE PRIME 50 IMPRESE DI COSTRUZIONE IN ITALIA. ANNO 2006**SCHEMA 7**

dati in migliaia di euro (ove non direttamente specificato)

7.3 COOPSETTE

Ragione sociale: COOPSETTE SOCIETA' COOPERATIVA IN SIGLA COOPSETTE O COOPSETTE SOC.COOP.

Sede legale: VIA S.BIAGIO, 75 - CAP 42024 CASTELNOVO DI SOTTO (RE)

Presidente: Donato Fontanesi

Capitale sociale: 19.346.752 euro

IL FATTORE LAVORO

	2004	2005	2006 *	D%06/04
DIPENDENTI DIR. CAPOGRUPPO	902	910	911	1,0
DI CUI DIRIGENTI	37	38	40	8,1
DI CUI IMPIEGATI	433	440	449	3,7
DI CUI OPERAI	432	432	422	-2,3
OPERAI / DIPENDENTI	47,9	47,5	46,3	
DIRIGENTI / DIPENDENTI	4,1	4,2	4,4	
DI CUI MASCHI			699	
DI CUI FEMMINE			212	
DI CUI A TEMPO PIENO			853	
DI CUI A TEMPO PARZIALE			58	
DI CUI A TEMPO INDETERMINATO			875	
DI CUI A TEMPO DETERMINATO			36	
DIPENDENTI DIRETTI E INDIRETTI	1.121	1.133	1.105	-1,4
DI CUI ITALIA			1.105	
DI CUI ESTERO			0	
DI CUI A TEMPO INDETERMINATO			1.069	
DI CUI A TEMPO DETERMINATO			36	

INDICI DI INCIDENZA DEI COSTI

	2004	2005	2006	media settore
	%	%	%	2005
MAT.PRIME / COSTI	16	19,4	26,6	14,4
COSTI EST. / COSTI	84,9	86,0	85,9	86,7
COSTO LAVORO / COSTI	10,2	9,9	10,0	9,2
AMMORT. E SVALUTAZ. / COSTI	2,4	2,5	2,1	1,9

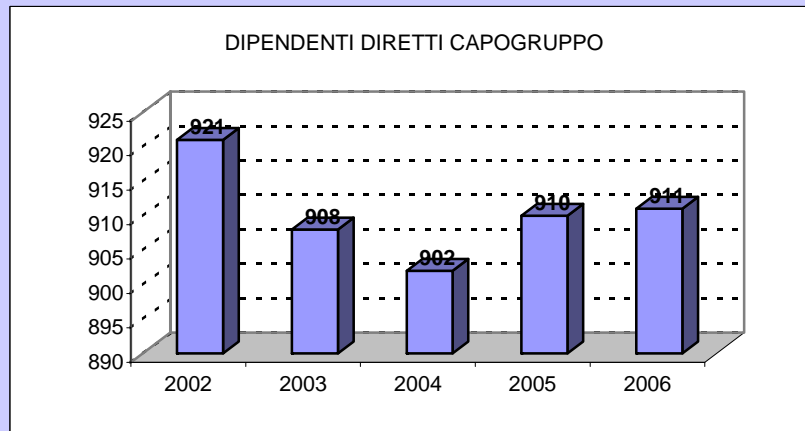
ALTRI INDICI

	2004	2005	2006	media settore
				2005
COSTO LAVORO / FATTURATO %	9,9	7,9	12,5	9,1

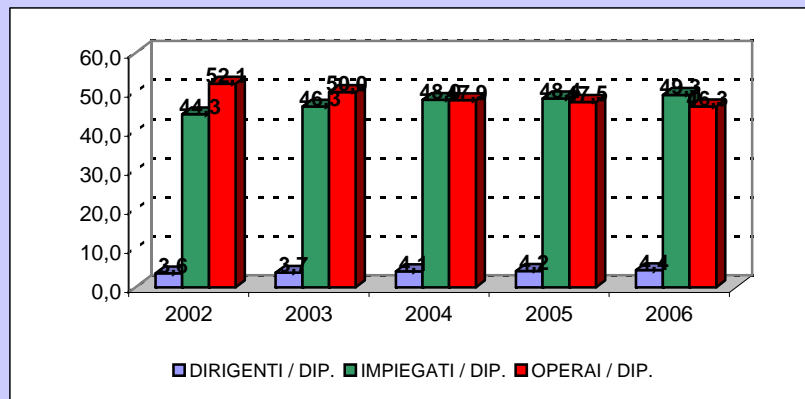
* dati da questionario somministrato direttamente all'impresa

7.3 COOPSETTE

DIPENDENTI DIRETTI CAPOGRUPPO 2002-2006

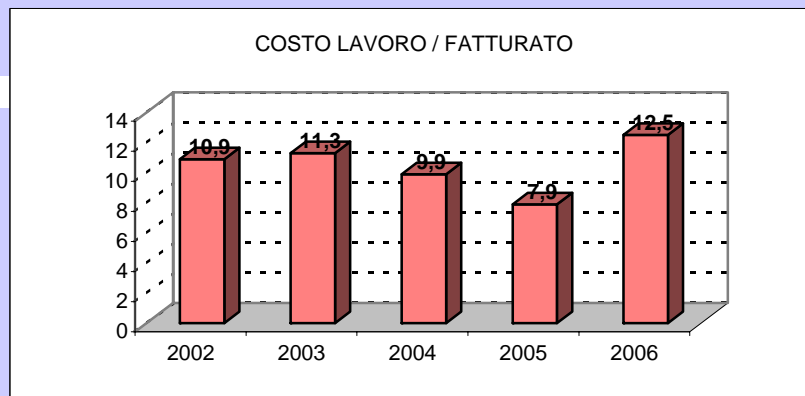


DISTRIBUZIONE DIPENDENTI 2002-2006 (%)



COSTO DEL LAVORO/FATTURATO 2002-2006 (%)

media costruzioni
2005
9,1%



LE PRIME 50 IMPRESE DI COSTRUZIONE IN ITALIA. ANNO 2006**SCHEMA 7**

dati in migliaia di euro (ove non direttamente specificato)

7.4 COOPSETTE

Ragione sociale: COOPSETTE SOCIETA' COOPERATIVA IN SIGLA COOPSETTE O COOPSETTE SOC.COOP.

Sede legale: VIA S.BIAGIO, 75 - CAP 42024 CASTELNOVO DI SOTTO (RE)

Presidente: Donato Fontanesi

Capitale sociale: 19.346.752 euro

I MEZZI DI PRODUZIONE

	2004	2005	2006	D%06/04
ATTIVITA' PER SETTORI DI MERCATO %				
EDILIZIA CIVILE E INDUSTRIALE *	1	1	4	
RECUPERO	0	0	0	
GESTIONE SERVIZI-IMMOBILIARE	60	63	55	
INFRASTRUTTURE-TRASPORTI-GALLERIE	39	36	33	
DIGHE-LAVORI IDRAULICI	0	0	0	
ALTRO **	0	0	8	
N. CAT. ATTESTAZIONE SOA	24	28	28	
DI CUI OG	9	11	11	
DI CUI OS	15	17	17	

INDICATORI DELLE CAPACITA' TECNICHE E TECNOLOGICHE

	2004	2005	2006	D%06/04
BENI STRUM. PER DIPENDENTE	72,5	74,9	79,5	9,6
CERTIFICAZIONI DI QUALITA'				
SERIE ISO 9000	SI	SI	SI	
SERIE ISO 14000	NO	NO	NO	
IMMOBILIZZAZIONI (% SU TOT ATTIVO)*				media settore
* alcune voci ritenute significative				2005
IMMATERIALI	0,56	0,30	0,50	1,60
DI CUI R&S	0,01	0,004	0,002	
DI CUI BREVETTI	0,08	0,044	0,030	
MATERIALI	6,31	5,40	5,40	1,60
DI CUI TERRENI E FABBRICATI	4,12	3,40	3,20	
DI CUI IMPIANTI E ATTREZZATURE	1,30	1,20	1,20	
FINANZIARIE	3,47	3,80	5,30	10,70

INDICI DI PRODUTTIVITA'

	2004	2005	2006	D%06/04
VALORE AGGIUNTO PER DIPENDENTE	114,59	142,2	117,7	2,70
COSTO LAVORO PER DIPENDENTE	46,56	48,9	50,4	8,23

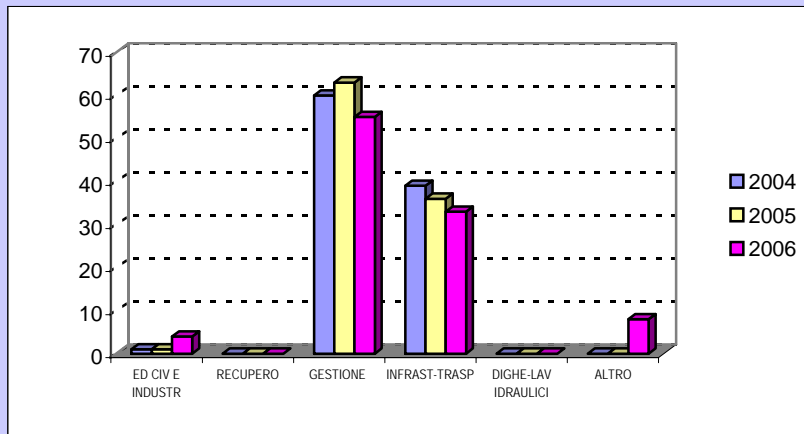
* settore involucri architettonici (soc. Teleya)

** prefabbricati industriali e arredamento ufficio (soc. Methis)

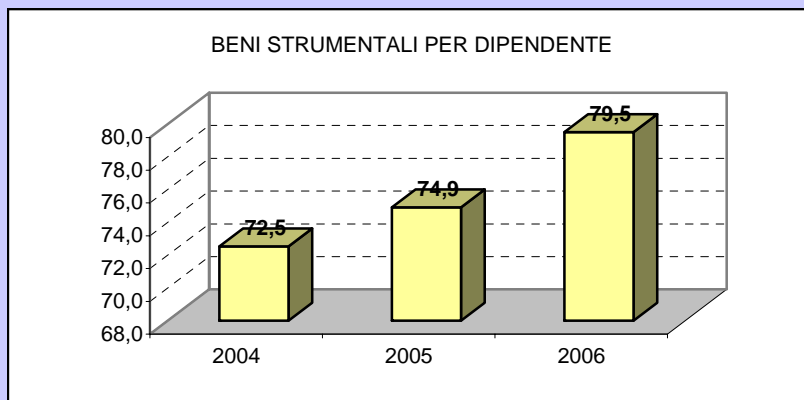
7.4 COOPSETTE

dati in migliaia di euro (ove non direttamente specificato)

ATTIVITA' PER SETTORI DI MERCATO 2004-2006 (%)



BENI STRUMENTALI PER DIPENDENTE 2004-2006



VALORE AGGIUNTO E COSTO LAVORO PER DIPENDENTE 2004-2006

