

LE PRIME 50 IMPRESE DI COSTRUZIONE IN ITALIA. ANNO 2006

SCHEDA 35

dati in migliaia di euro (ove non direttamente specificato)

35.1 COLLINI

Ragione sociale: IMPRESA COSTRUZIONI GEOM. LEONE COLLINI S.P.A. IN BREVE 'COLLINI S.P.A.'

Sede legale: VIA BRENNERO, 260 - CAP 38100 TRENTO (TN)

Presidente: Paolo Collini

Capitale sociale: 2.340.000 euro

CONSISTENZA ECONOMICO-FINANZIARIA E PROSPETTIVE DI CRESCITA

	2004	2005	2006	D%06/04
POSIZIONE	45	41	35	
VALORE PRODUZIONE CONSOLIDATO	83.871	120.319	155.386	85,3
% ESTERA	0,0	0,0	0,0	
VALORE PRODUZIONE NON CONS	69.277	91.336	113.697	64,1
PATRIMONIO NETTO	19.448	24.737	21.155	8,8
UTILE NETTO	1.135	1.279	2.510	121,1
DIPENDENTI DIR. CAPOGRUPPO	79	79	63	-20,3
DIPENDENTI DIRETTI E INDIRETTI	158	211	251	58,9
PORTAFOGLIO ORDINI	250.000	240.000	211.000	-15,6

VALUTAZIONE DELLA GESTIONE ECONOMICO-FINANZIARIA*

* Gli indicatori valutano gli aspetti della gestione aziendale in rapporto alle altre società dello stesso settore economico

	2004	2005	2006	2006 andamento
REDDITIVITA' LORDA	ELEVATA	ELEVATA	ELEVATA	STABILE
STRUTTURA FINANZIARIA	CONSISTENTE	CONSISTENTE	CONSISTENTE	STABILE
PESO ONERI FINANZIARI	INF MEDIA	INF MEDIA	MODESTO	IN MIGLIORAM
EQUILIBRIO FINANZIARIO	SUP MEDIA	SUP MEDIA	SUP MEDIA	STABILE
LIQUIDITA'	SUP MEDIA	SUP MEDIA	SUP MEDIA	STABILE
CLASSE DI RISCHIO	SOLV SUP MEDIA	SOLV SUP MEDIA	SOLV SUP MEDIA	INVARIATA

35.1 COLLINI

dati in migliaia di euro (ove non direttamente specificato)

VALORE DELLA PRODUZIONE CONSOLID. 2002-2006

D%03/02

3,7

D%04/03

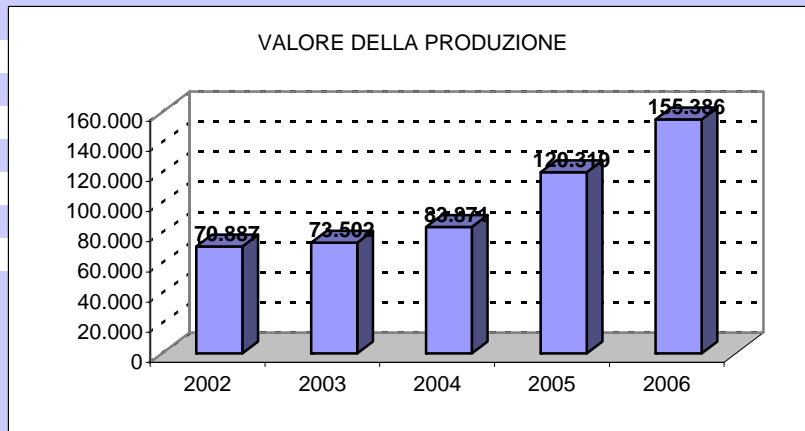
14,1

D%05/04

43,4

D%06/05

29,1



UTILE NETTO 2002-2006

D%03/02

18,9

D%04/03

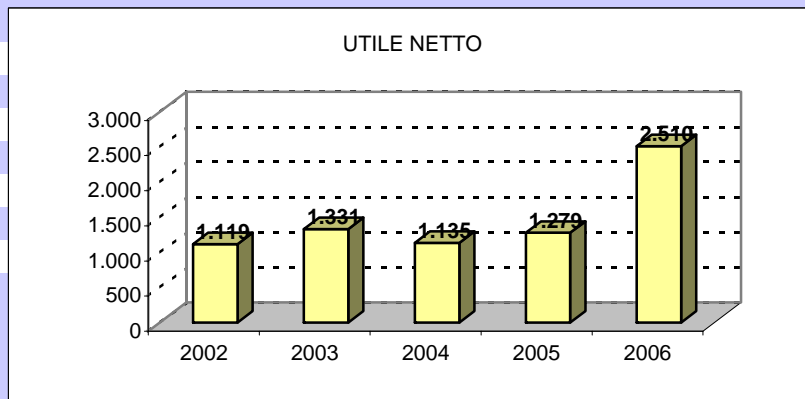
-14,7

D%05/04

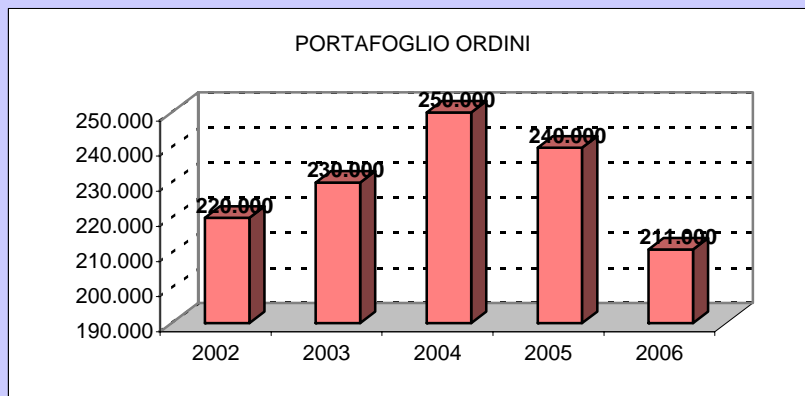
12,7

D%06/05

96,2



PORTAFOGLIO ORDINI 2002-2006



LE PRIME 50 IMPRESE DI COSTRUZIONE IN ITALIA. ANNO 2006

SCHEDA 35

dati in migliaia di euro (ove non direttamente specificato)

35.2 COLLINI

Ragione sociale: IMPRESA COSTRUZIONI GEOM. LEONE COLLINI S.P.A. IN BREVE 'COLLINI S.P.A.'

Sede legale: VIA BRENNERO, 260 - CAP 38100 TRENTO (TN)

Presidente: Paolo Collini

Capitale sociale: 2.340.000 euro

IL FATTORE CAPITALE

	2004	2005	2006	
COMPOSIZIONE SOCIALE*				
FINCOS TRE SPA (CESSATA 2005)	73,33%			
GRIMEDA SPA*	20%	100,00%	100,00%	
FENC SRL (CESSATA 2005)	6,67%			
TIPOLOGIA DI IMPRESA				
N. IMPRESE CONTROLLATE				FAMILIARE A PROPR. CONCENTRATA
di cui: 100%	11	12		
in Italia	0	1		
all'estero	11	12		
N. UFF. O SEDI SECONDARIE ATTIVE	0	0		
di cui all'estero	1	1	1	
N. UFF. O SEDI SECONDARIE CESSATE	0	0	0	
(negli ultimi 2 anni)				
INDICI DI REDDITIVITA'				
	2004	2005	2006	media settore
	%	%	%	2005
R.O.E. (Return on Equity)	5,8	5,2	11,9	2,2
R.O.I. (Return on Investment)	1,4	0,9	1,8	1,4
R.O.S. (Return on Sales)	3,5	3,0	3,9	4,0
INDICI DI ROTAZIONE				
	2004	2005	2006	media settore
				2005
ROTAZIONE CAPITALE INVESTITO %	38,0	48,7	48,3	41,5
INDICI PATRIMONIALI E FINANZIARI				
	2004	2005	2006	media settore
				2005
RAPPORTO DI INDEBITAMENTO %	90,9	89,6	93,0	89,8
MEZZI PROPRI / CAP. INVEST. %	9,1	10,4	7,0	10,2
CASH FLOW**	4.852	6.464	6.660	

* IMPRESA OPERANTE IN ATTIVITA' DI GESTIONE DELLE SOCIETA' DI CONTROLLO FINANZIARIO (HOLDING OPERATIVE); PRESIDENTE DEL CONS. DI AMM. PAOLO COLLINI

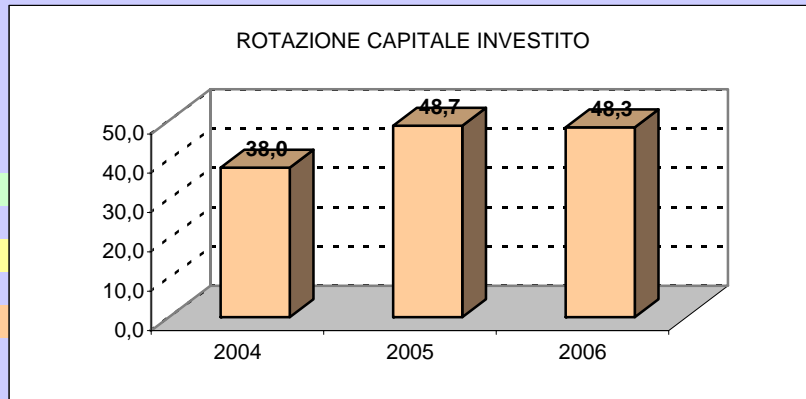
** si riferisce alla società e non al gruppo

35.2 COLLINI

ROTAZIONE CAPITALE INVESTITO 2004-2006 (%)

riferimento industria
>100%
buono

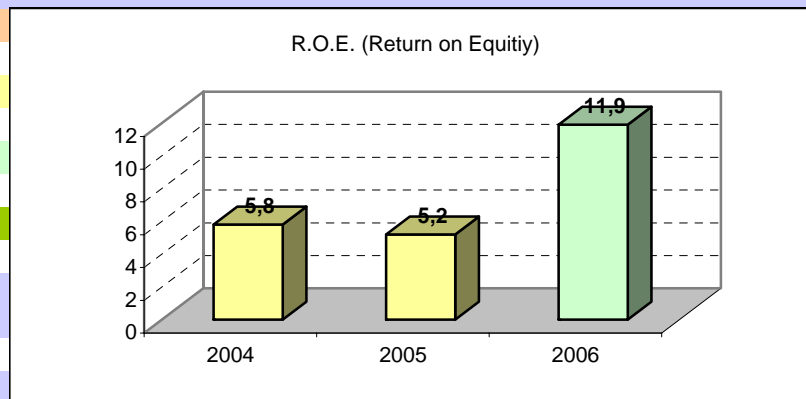
riferim costruzioni
>60%
buono
50%<valore<60%
medio
<50%
debole



R.O.E. 2004-2006 (%)

min 0
non soddisfacente
0-10%
poco soddisfacente
10-20%
abbas soddisfacente
mag 20%

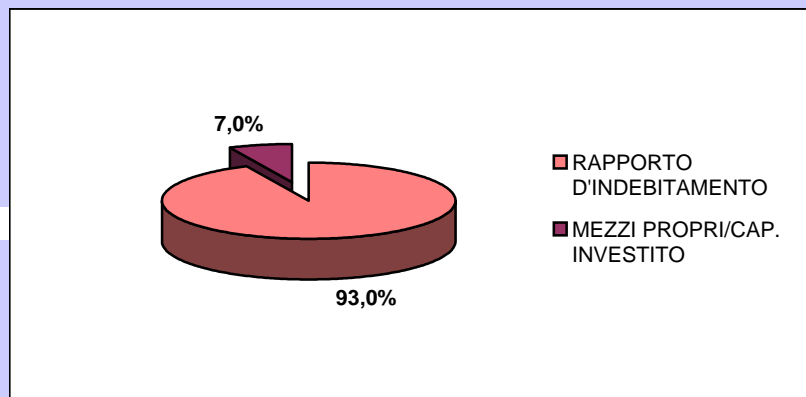
media costruzioni
2005
2,2%



INDEBITAMENTO/MEZZI PROPRI 2006 (%)

riferimento industria
25%-75%
situazione finanziaria
equilibrata

media costruzioni
2005
89,8%-10,2%



LE PRIME 50 IMPRESE DI COSTRUZIONE IN ITALIA. ANNO 2006**SCHEMA 35**

dati in migliaia di euro (ove non direttamente specificato)

35.3 COLLINI

Ragione sociale: IMPRESA COSTRUZIONI GEOM. LEONE COLLINI S.P.A. IN BREVE 'COLLINI S.P.A.'

Sede legale: VIA BRENNERO, 260 - CAP 38100 TRENTO (TN)

Presidente: Paolo Collini

Capitale sociale: 2.340.000 euro

IL FATTORE LAVORO

	2004	2005	2006	D%06/04
DIPENDENTI DIRETTI E INDIRETTI	158	211	251	58,9
DI CUI DIRIGENTI	3	4	3	0,0
DI CUI IMPIEGATI	69	72	84	21,7
DI CUI OPERAI	86	135	164	90,7
OPERAI / DIPENDENTI	54,4	64,0	65,3	
DIRIGENTI / DIPENDENTI	1,9	1,9	1,2	
DIPENDENTI DIR. CAPOGRUPPO	79	79	63	-20,3

INDICI DI INCIDENZA DEI COSTI

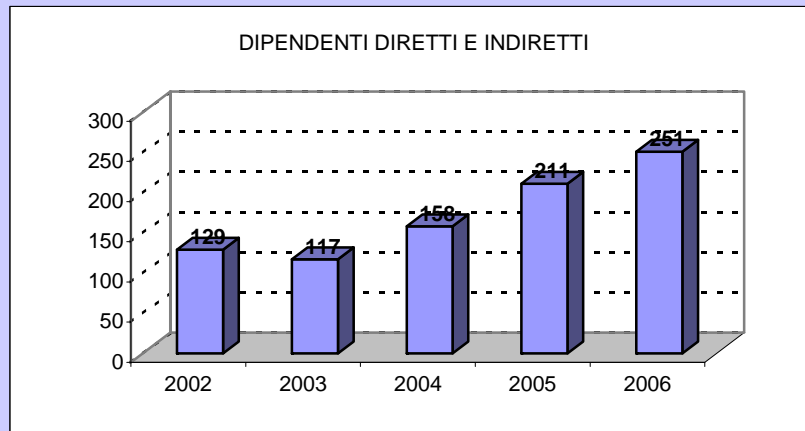
	2004	2005	2006	media settore
	%	%	%	2005
MAT.PRIME / COSTI	26,7	26,9	28,3	14,4
COSTI EST. / COSTI	82,4	81,9	83,6	86,7
COSTO LAVORO / COSTI	10,3	9,6	9,4	9,2
AMMORT. E SVALUTAZ. / COSTI	6,2	6,8	6,2	1,9

ALTRI INDICI

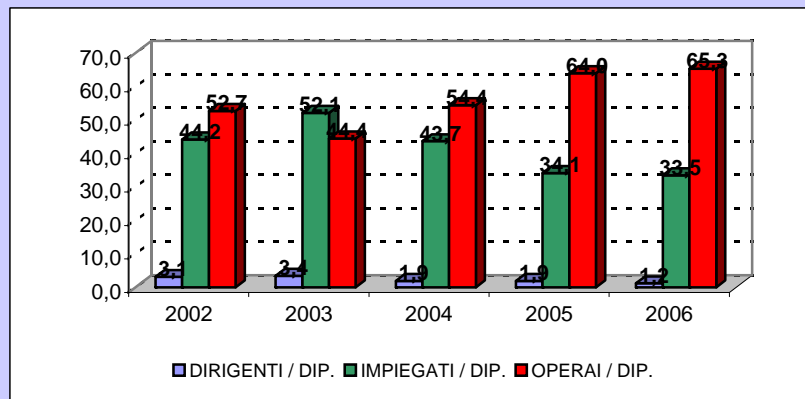
	2004	2005	2006	media settore
				2005
COSTO LAVORO / FATTURATO %	10,3	9,7	9,6	9,1

35.3 COLLINI

DIPENDENTI DIRETTI E INDIRETTI 2002-2006

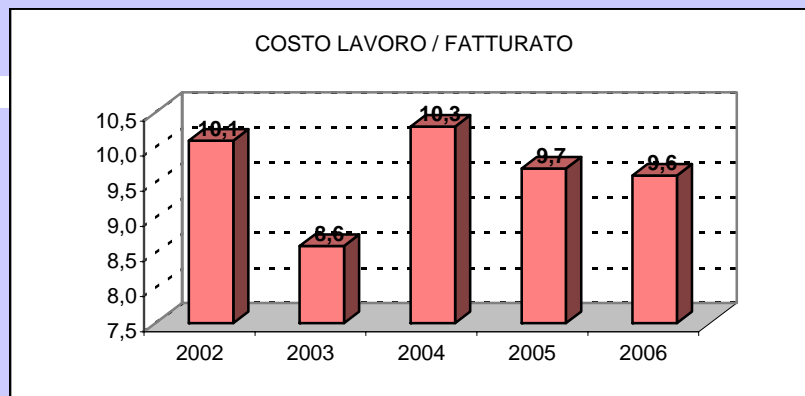


DISTRIBUZIONE DIPENDENTI 2002-2006 (%)



COSTO DEL LAVORO/FATTURATO 2002-2006 (%)

media costruzioni
2005
9,1%



LE PRIME 50 IMPRESE DI COSTRUZIONE IN ITALIA. ANNO 2006**SCHEMA 35**

dati in migliaia di euro (ove non direttamente specificato)

35.4 COLLINI

Ragione sociale: IMPRESA COSTRUZIONI GEOM. LEONE COLLINI S.P.A. IN BREVE 'COLLINI S.P.A.'

Sede legale: VIA BRENNERO, 260 - CAP 38100 TRENTO (TN)

Presidente: Paolo Collini

Capitale sociale: 2.340.000 euro

I MEZZI DI PRODUZIONE

	2004	2005	2006	D%06/04
ATTIVITA' PER SETTORI DI MERCATO %				
EDILIZIA CIVILE E INDUSTRIALE	7	6	6	
RECUPERO	0	0	0	
GESTIONE SERVIZI-IMMOBILIARE	0	0	0	
INFRASTRUTTURE-TRASPORTI-GALLERIE	83	94	94	
DIGHE-LAVORI IDRAULICI	10	0	0	
ALTRO	0	0	0	
N. CAT. ATTESTAZIONE SOA	11	17	17	
DI CUI OG	6	8	8	
DI CUI OS	5	9	9	

INDICATORI DELLE CAPACITA' TECNICHE E TECNOLOGICHE

	2004	2005	2006	D%06/04
BENI STRUM. PER DIPENDENTE	80,8	74,0	73,9	-8,5
CERTIFICAZIONI DI QUALITA'				
SERIE ISO 9000	nd	NO	NO	
SERIE ISO 14000	nd	NO	NO	
IMMOBILIZZAZIONI (% SU TOT ATTIVO)*				media settore
* alcune voci ritenute significative				2005
IMMATERIALI	2,28	2,30	3,10	1,60
DI CUI R&S	0,00	0,00	0,00	
DI CUI BREVETTI	0,00	0,00	0,00	
MATERIALI	3,72	4,30	3,10	1,60
DI CUI TERRENI E FABBRICATI	0,63	0,50	0,50	
DI CUI IMPIANTI E ATTREZZATURE	2,87	3,40	2,30	
FINANZIARIE	0,80	0,70	0,30	10,70

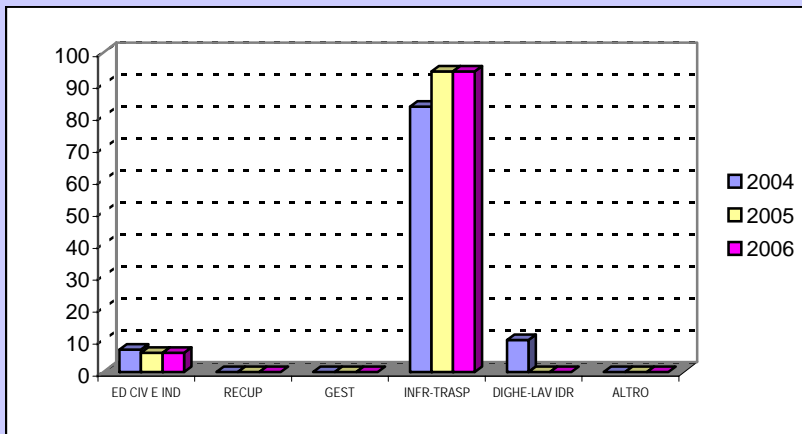
INDICI DI PRODUTTIVITA'

	2004	2005	2006	D%06/04
VALORE AGGIUNTO PER DIPENDENTE	108,2	117,1	120,6	11,44
COSTO LAVORO PER DIPENDENTE	52,9	52,9	56,2	6,19

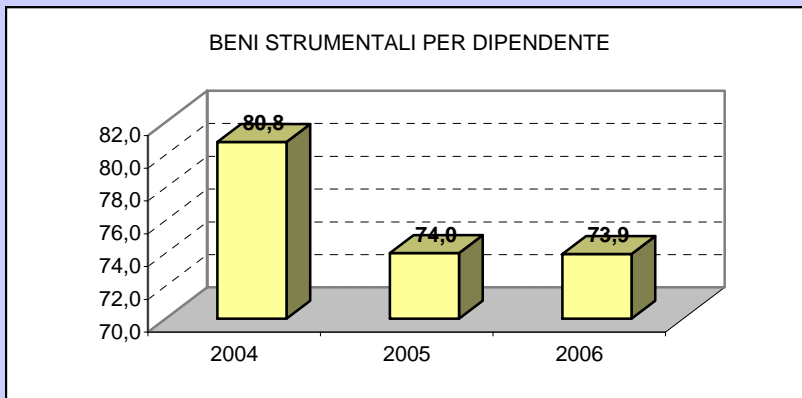
35.4 COLLINI

dati in migliaia di euro (ove non direttamente specificato)

ATTIVITA' PER SETTORI DI MERCATO 2004-2006 (%)



BENI STRUMENTALI PER DIPENDENTE 2004-2006



VALORE AGGIUNTO E COSTO LAVORO PER DIPENDENTE 2004-2006

