

LE PRIME 50 IMPRESE DI COSTRUZIONE IN ITALIA. ANNO 2006

SCHEMA 38

dati in migliaia di euro (ove non direttamente specificato)

38.1 CMR

Ragione sociale: COOPERATIVA MURATORI RIUNITI - SOC. COOP. A R.L. (SIGLA: C.M.R.)

Sede legale: VIA MARIA MARGOTTI, 14-14/A - CAP 44011 ARGENTA (FE)

Presidente: Giorgio Camilletti

Capitale sociale: 1.314.772 euro

CONSISTENZA ECONOMICO-FINANZIARIA E PROSPETTIVE DI CRESCITA

	2004	2005	2006	D%06/04
POSIZIONE	39	40	38	
VALORE PRODUZIONE CONSOLIDATO	104.055	125.974	141.857	36,3
% ESTERA	nd	0,0	0,0	
VALORE PRODUZIONE NON CONS	101.806	113.220	126.726	24,5
PATRIMONIO NETTO	17.452	16.141	15.670	-10,2
UTILE NETTO	-1.636	-1.830	657	140,2
DIPENDENTI CAPOGRUPPO	294	295	298	1,4
DIPENDENTI DIRETTI	325	402	410	26,2
DIPENDENTI DIRETTI E INDIRETTI	332	409	420	26,5
PORTAFOGLIO ORDINI	289.906	377.367	407.130	40,4

VALUTAZIONE DELLA GESTIONE ECONOMICO-FINANZIARIA*

* Gli indicatori valutano gli aspetti della gestione aziendale in rapporto alle altre società dello stesso settore economico

	2004	2005	2006	2006 andamento
REDDITIVITA' LORDA	NELLA MEDIA	NELLA MEDIA	NELLA MEDIA	STABILE
STRUTTURA FINANZIARIA	SUP MEDIA	SUP MEDIA	SUP MEDIA	STABILE
PESO ONERI FINANZIARI	NELLA MEDIA	NELLA MEDIA	NELLA MEDIA	STABILE
EQUILIBRIO FINANZIARIO	INF MEDIA	CARENTE	INF MEDIA	IN MIGLIORAM
LIQUIDITA'	NELLA MEDIA	INF MEDIA	INF MEDIA	STABILE
CLASSE DI RISCHIO	SOLVIB SUFF	SOLVIB SUFF	VULNERABILITA'	IN PEGGIORAM*

* procedure su imprese connesse a soci

38.1 CMR

dati in migliaia di euro (ove non direttamente specificato)

VALORE DELLA PRODUZIONE CONSOLID. 2002-2006

D%03/02

8,8

D%04/03

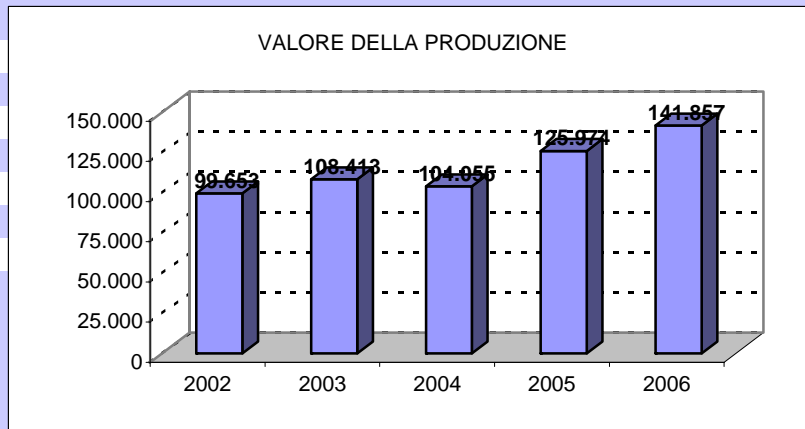
-4,0

D%05/04

21,1

D%06/05

12,6



UTILE NETTO 2002-2006

D%03/02

-1,8

D%04/03

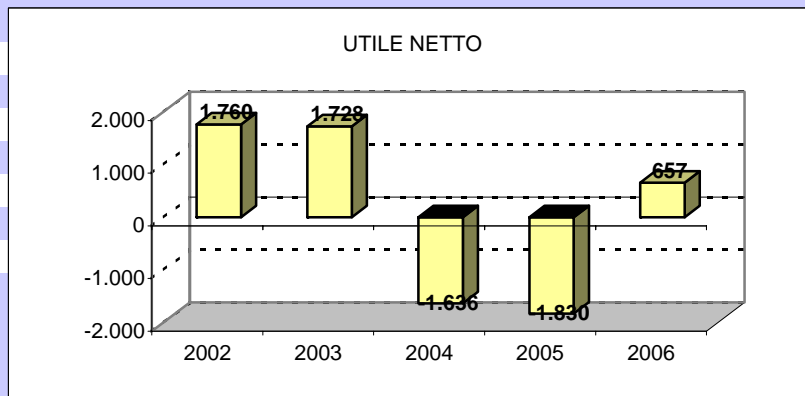
-194,7

D%05/04

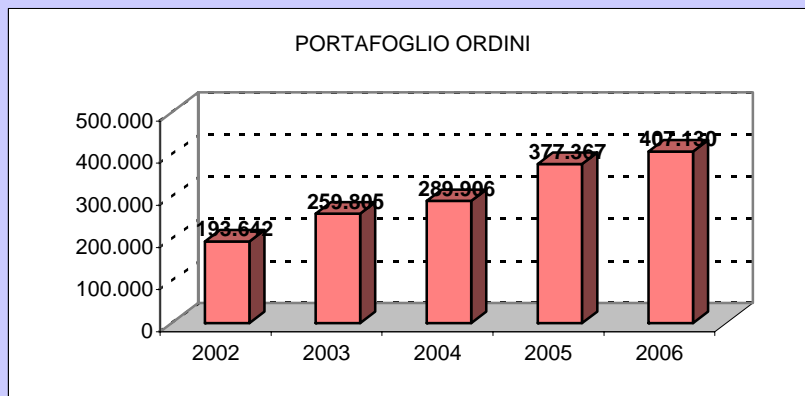
-11,9

D%06/05

135,9



PORTAFOGLIO ORDINI 2002-2006



LE PRIME 50 IMPRESE DI COSTRUZIONE IN ITALIA. ANNO 2006**SCHEDA 38**

dati in migliaia di euro (ove non direttamente specificato)

38.2 CMR

Ragione sociale: COOPERATIVA MURATORI RIUNITI - SOC. COOP. A R.L. (SIGLA: C.M.R.)

Sede legale: VIA MARIA MARGOTTI, 14-14/A - CAP 44011 ARGENTA (FE)

Presidente: Giorgio Camilletti

Capitale sociale: 1.314.772 euro

IL FATTORE CAPITALE

	2004	2005	2006	
COMPOSIZIONE SOCIALE:				
SOCI LAVORATORI	238	229	256	
SOCI SOVVENTORI		149	151	
TIPOLOGIA DI IMPRESA				
COOPERATIVA				
N. IMPRESE CONTROLLATE	30	28		
di cui: 100%	9	11		
in Italia	30	27		
all'estero	0	1		
N. UFF. O SEDI SECONDARIE ATTIVE	11	11	9	
di cui all'estero	0	0	0	
N. UFF. O SEDI SECONDARIE CESSATE	0	0	5	
(negli ultimi 2 anni)				
INDICI DI REDDITIVITA'				
	2004	2005	2006	media settore
	%	%	%	2005
R.O.E. (Return on Equity)	-9,4	-11,3	4,2	2,2
R.O.I. (Return on Investment)	1,1	0,2	1,7	1,4
R.O.S. (Return on Sales)	2,3	0,4	4,7	4,0
INDICI DI ROTAZIONE				
	2004	2005	2006	media settore
				2005
ROTAZIONE CAPITALE INVESTITO %	38,5	34,9	29,5	41,5
INDICI PATRIMONIALI E FINANZIARI				
	2004	2005	2006	media settore
				2005
RAPPORTO DI INDEBITAMENTO %	93,2	94,7	95,8	89,8
MEZZI PROPRI / CAP. INVEST. %	6,8	5,3	4,2	10,2
CASH FLOW*	3.068	3.909	3.964	

* si riferisce alla società e non al gruppo

38.2 CMR

ROTAZIONE CAPITALE INVESTITO 2004-2006 (%)

riferimento industria

>100%

buono

riferim costruzioni

>60%

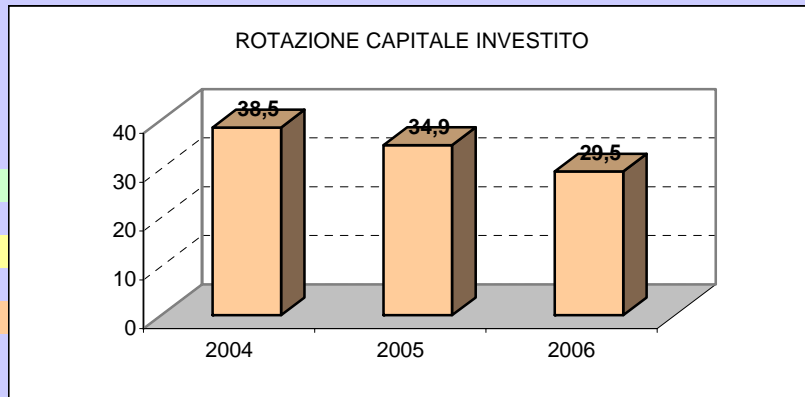
buono

50%<valore<60%

medio

<50%

debole



R.O.E. 2004-2006 (%)

min 0

non soddisfacente

0-10%

poco soddisfacente

10-20%

abbas soddisfacente

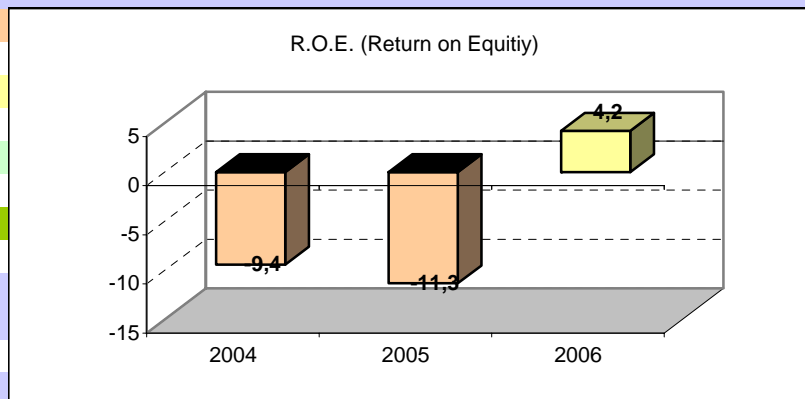
mag 20%

molto soddisfacente

media costruzioni

2005

2,2%



INDEBITAMENTO/MEZZI PROPRI 2006 (%)

riferimento industria

25%-75%

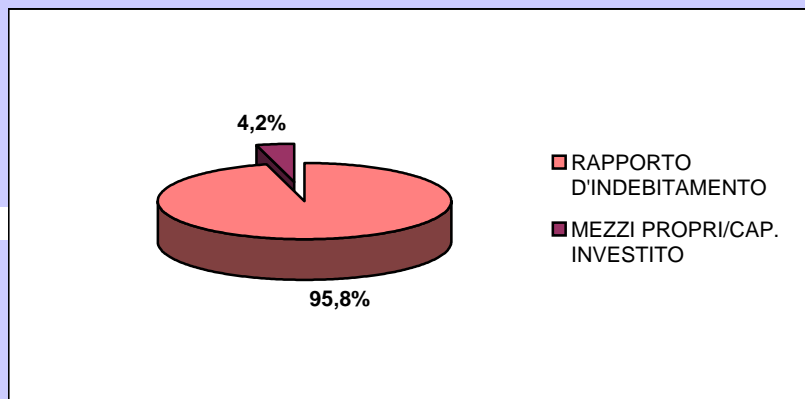
situazione finanziaria

equilibrata

media costruzioni

2005

89,8%-10,2%



LE PRIME 50 IMPRESE DI COSTRUZIONE IN ITALIA. ANNO 2006**SCHEMA 38**

dati in migliaia di euro (ove non direttamente specificato)

38.3 CMR

Ragione sociale: COOPERATIVA MURATORI RIUNITI - SOC. COOP. A R.L. (SIGLA: C.M.R.)

Sede legale: VIA MARIA MARGOTTI, 14-14/A - CAP 44011 ARGENTA (FE)

Presidente: Giorgio Camilletti

Capitale sociale: 1.314.772 euro

IL FATTORE LAVORO

	2004	2005	2006	D%06/04
DIPENDENTI CAPOGRUPPO	294	295	298	1,0
DI CUI DIRIGENTI	8	7	7	0,0
DI CUI IMPIEGATI	86	88	91	3,4
DI CUI OPERAI	200	200	200	0,0
OPERAI / DIPENDENTI	68,0	67,8	67,1	
DIRIGENTI / DIPENDENTI	2,7	2,4	2,3	
DIPENDENTI DIRETTI E INDIRETTI	332	409	420	26,5

INDICI DI INCIDENZA DEI COSTI

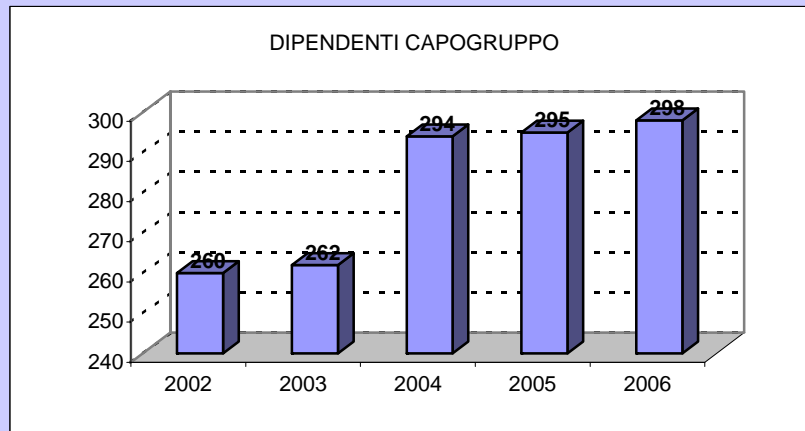
	2004	2005	2006	media settore
	%	%	%	2005
MAT.PRIME / COSTI	16,3	19,0	21,2	14,4
COSTI EST. / COSTI	81	84,2	84,4	86,7
COSTO LAVORO / COSTI	15,5	12,9	12,6	9,2
AMMORT. E SVALUTAZ. / COSTI	2	1,9	2,1	1,9

ALTRI INDICI

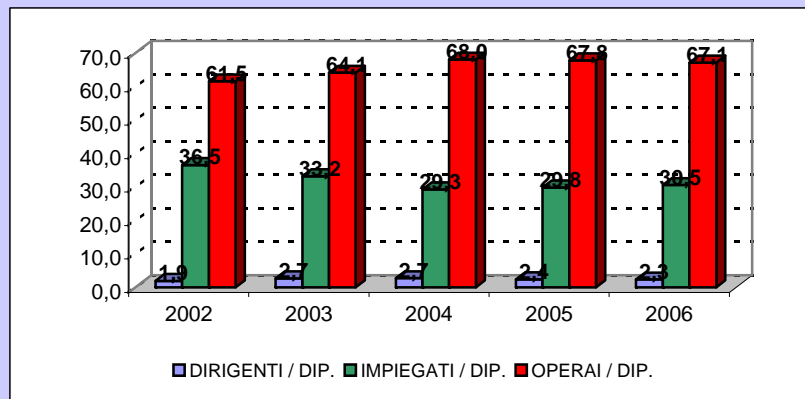
	2004	2005	2006	media settore
				2005
COSTO LAVORO / FATTURATO %	15,9	15,1	15,6	9,1

38.3 CMR

DIPENDENTI CAPOGRUPPO 2002-2006

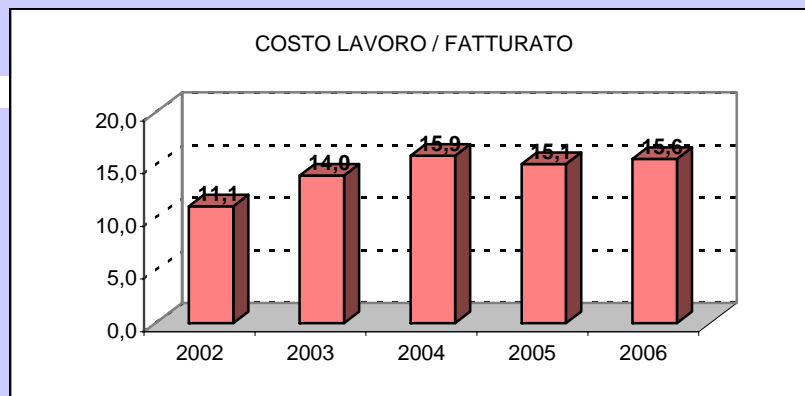


DISTRIBUZIONE DIPENDENTI 2002-2006 (%)



COSTO DEL LAVORO/FATTURATO 2002-2006 (%)

media costruzioni
2005
9,1%



LE PRIME 50 IMPRESE DI COSTRUZIONE IN ITALIA. ANNO 2006**SCHEMA 38**

dati in migliaia di euro (ove non direttamente specificato)

38.4 CMR

Ragione sociale: COOPERATIVA MURATORI RIUNITI - SOC. COOP. A R.L. (SIGLA: C.M.R.)

Sede legale: VIA MARIA MARGOTTI, 14-14/A - CAP 44011 ARGENTA (FE)

Presidente: Giorgio Camilletti

Capitale sociale: 1.314.772 euro

I MEZZI DI PRODUZIONE

	2004	2005	2006	D%06/04
ATTIVITA' PER SETTORI DI MERCATO %				
EDILIZIA CIVILE E INDUSTRIALE	73	53	50	
RECUPERO	6	10	18	
GESTIONE SERVIZI*-IMMOBILIARE	6	5	18	
INFRASTRUTTURE-TRASPORTI-GALLERIE	7	25	8	
DIGHE-LAVORI IDRAULICI	3	7	4	
ALTRO	5	0	2	
N. CAT. ATTESTAZIONE SOA	10	16	16	
DI CUI OG	6	7	7	
DI CUI OS	4	9	9	

INDICATORI DELLE CAPACITA' TECNICHE E TECNOLOGICHE

	2004	2005	2006	D%06/04
BENI STRUM. PER DIPENDENTE	nd	173,7	172,4	
CERTIFICAZIONI DI QUALITA'				
SERIE ISO 9000	SI	SI	SI	
SERIE ISO 14000	NO	NO	NO	
IMMOBILIZZAZIONI (% SU TOT ATTIVO)*				media settore
* alcune voci ritenute significative				2005
IMMATERIALI	5,18	6,90	6,30	1,60
DI CUI R&S	0,00	0,20	0,20	
DI CUI BREVETTI	0,00	0,00	0,00	
MATERIALI	18,52	16,30	13,00	1,60
DI CUI TERRENI E FABBRICATI	15,27	10,90	7,40	
DI CUI IMPIANTI E ATTREZZATURE	0,49	0,40	0,30	
FINANZIARIE	2,09	3,00	2,70	10,70

INDICI DI PRODUTTIVITA'

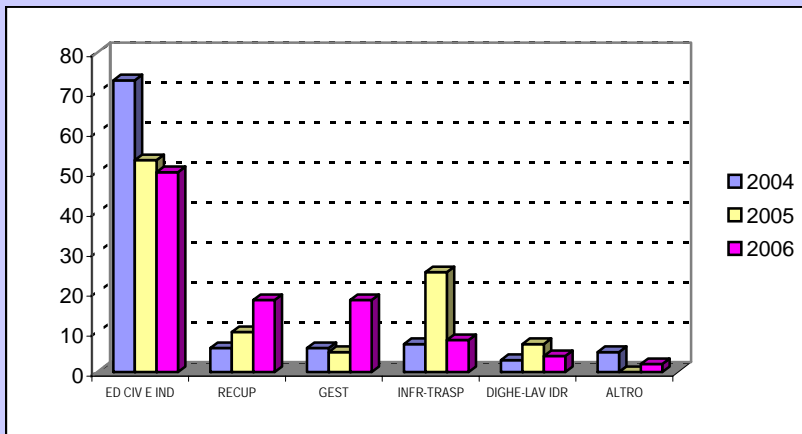
	2004	2005	2006	D%06/04
VALORE AGGIUNTO PER DIPENDENTE	68,4	51,0	63,3	-7,48
COSTO LAVORO PER DIPENDENTE	49,9	40,8	41,0	-17,81

* opera in settori innovativi (global service)

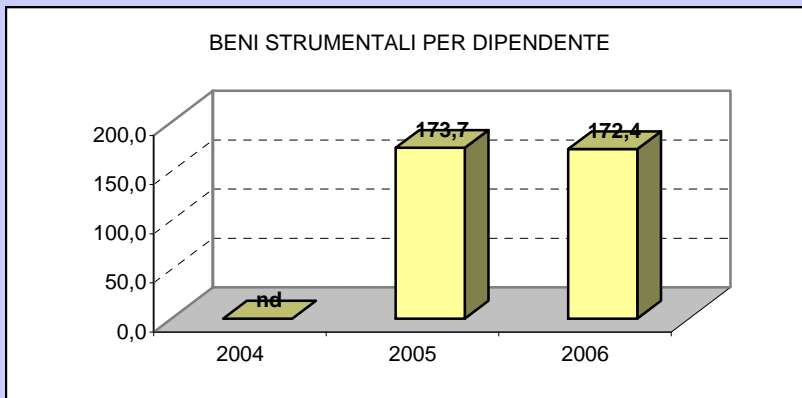
38.4 CMR

dati in migliaia di euro (ove non direttamente specificato)

ATTIVITA' PER SETTORI DI MERCATO 2004-2006 (%)



BENI STRUMENTALI PER DIPENDENTE 2004-2006



VALORE AGGIUNTO E COSTO LAVORO PER DIPENDENTE 2004-2006

