

**LE PRIME 50 IMPRESE DI COSTRUZIONE IN ITALIA. ANNO 2006**  
**SCHEDA 50**

dati in migliaia di euro (ove non direttamente specificato)

**50.1 CARRON\***

Ragione sociale: CARRON CAV. ANGELO S.P.A.

Sede legale: VIA BOSCO, 14/1 - CAP 31020 SAN ZENONE DEGLI EZZELINI (TV)

Presidente: Diego Carron

Capitale sociale: 5.000.000 euro

**CONSISTENZA ECONOMICO-FINANZIARIA E PROSPETTIVE DI CRESCITA**

	2004	2005	2006	D%06/04
POSIZIONE	46	50	50	
VALORE PRODUZIONE CONSOLIDATO	nd	nd	nd	
% ESTERA	0,0	0,0	0,0	
VALORE PRODUZIONE NON CONS	83.336	93.005	96.490	15,8
PATRIMONIO NETTO	12.072	14.659	15.386	27,5
UTILE NETTO	1.256	1.539	726	-42,2
DIPENDENTI DIRETTI	123	146	167	35,8
DIPENDENTI DIRETTI E INDIRETTI	123	153	167	35,8
PORTAFOGLIO ORDINI	270.000	286.063	314.900	16,6

**VALUTAZIONE DELLA GESTIONE ECONOMICO-FINANZIARIA\***

\* Gli indicatori valutano gli aspetti della gestione aziendale in rapporto alle altre società dello stesso settore economico

	2004	2005	2006	2006 andamento
REDDITIVITA' LORDA	SUP MEDIA	SUP MEDIA	SUP MEDIA	STABILE
STRUTTURA FINANZIARIA	SUP MEDIA	SUP MEDIA	SUP MEDIA	STABILE
PESO ONERI FINANZIARI	NELLA MEDIA	NELLA MEDIA	NELLA MEDIA	STABILE
EQUILIBRIO FINANZIARIO	SUP MEDIA	SUP MEDIA	INF MEDIA	IN PEGGIORAM
LIQUIDITA'	NELLA MEDIA	INF MEDIA	INF MEDIA	STABILE
CLASSE DI RISCHIO	VULNERABILITA'	SOLV SUFF	SOLV SUFF	INVARIATA

\* i dati di tutte le schede si riferiscono al bilancio di esercizio

## 50.1 CARRON

dati in migliaia di euro (ove non direttamente specificato)

### VALORE DELLA PRODUZIONE NON CONSOLID. 2002-2006

D%03/02

-1,8

D%04/03

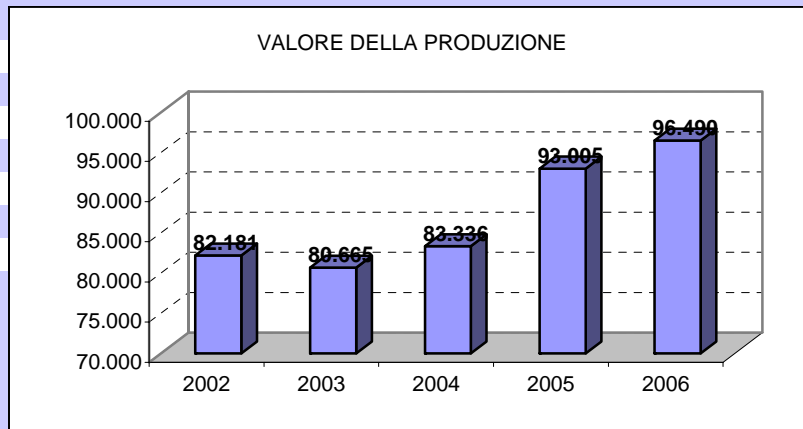
3,3

D%05/04

11,6

D%06/05

3,7



### UTILE NETTO 2002-2006

D%03/02

-83,6

D%04/03

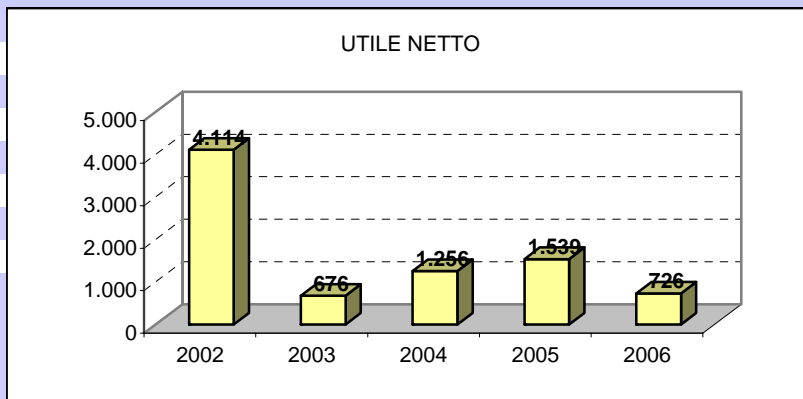
85,8

D%05/04

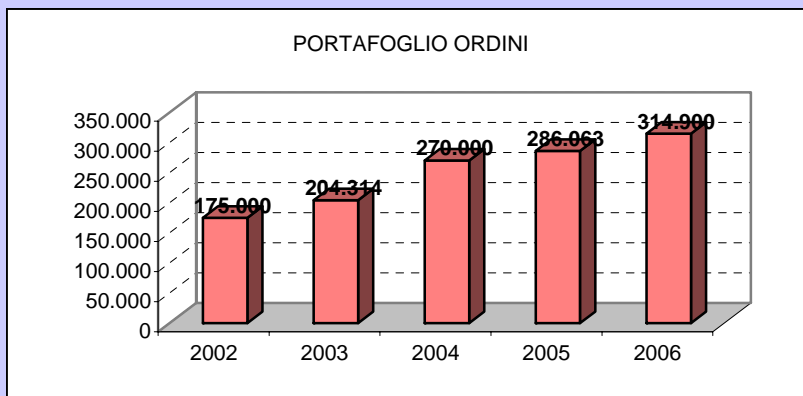
22,6

D%06/05

-52,8



### PORTAFOGLIO ORDINI 2002-2006



## LE PRIME 50 IMPRESE DI COSTRUZIONE IN ITALIA. ANNO 2006

### SCHEDA 50

dati in migliaia di euro (ove non direttamente specificato)

#### 50.2 CARRON

Ragione sociale: CARRON CAV. ANGELO S.P.A.

Sede legale: VIA BOSCO, 14/1 - CAP 31020 SAN ZENONE DEGLI EZZELINI (TV)

Presidente: Diego Carron

Capitale sociale: 5.000.000 euro

#### IL FATTORE CAPITALE

	2004	2005	2006	
<b>COMPOSIZIONE SOCIALE:</b>				
CARRON DIEGO	80,00%	80,00%	80,00%	
CARRON ARIANNA	5,00%	5,00%	5,00%	
CARRON PAOLA	5,00%	5,00%	5,00%	
CARRON MARTA	5,00%	5,00%	5,00%	
CARRON BARBARA	5,00%	5,00%	5,00%	
<b>TIPOLOGIA DI IMPRESA</b>	FAMILIARE - A PROPR. CONCENTRATA			
<b>N. IMPRESE CONTROLLATE</b>	0	1	1	
di cui: 100%	0	0	1	
in Italia	0	1	1	
all'estero	0	0	0	
<b>N. UFF. O SEDI SECONDARIE ATTIVE</b>	0	0	0	
di cui all'estero	0	0	0	
<b>N. UFF. O SEDI SECONDARIE CESSATE</b>	0	0	0	
(negli ultimi 2 anni)				

#### INDICI DI REDDITIVITA'

	2004	2005	2006	media settore
	%	%	%	2005
R.O.E. (Return on Equity)	10,4	10,5	4,7	2,2
R.O.I. (Return on Investment)	3,8	3,3	3,4	1,4
R.O.S. (Return on Sales)	5,6	6,2	5,1	4,0

#### INDICI DI ROTAZIONE

	2004	2005	2006	media settore
				2005
ROTAZIONE CAPITALE INVESTITO %	73,0	67,2	108,2	41,5

#### INDICI PATRIMONIALI E FINANZIARI

	2004	2005	2006	media settore
				2005
RAPPORTO DI INDEBITAMENTO %	88,0	88,1	84,7	89,8
MEZZI PROPRI / CAP. INVEST. %	12,0	11,9	15,3	10,2
CASH FLOW	2.971	3.224	3.229	

## 50.2 CARRON

### ROTAZIONE CAPITALE INVESTITO 2004-2006 (%)

riferimento industria

>100%

buono

**riferim costruzioni**

>60%

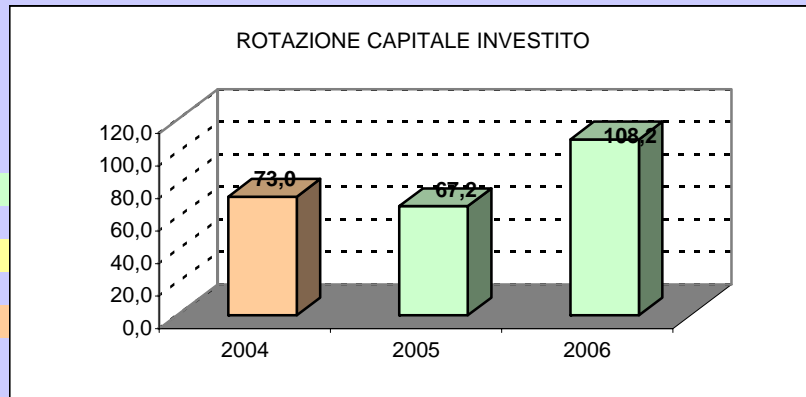
buono

50%<valore<60%

medio

<50%

debole



### R.O.E. 2004-2006 (%)

min 0

non soddisfacente

0-10%

poco soddisfacente

10-20%

abbas soddisfacente

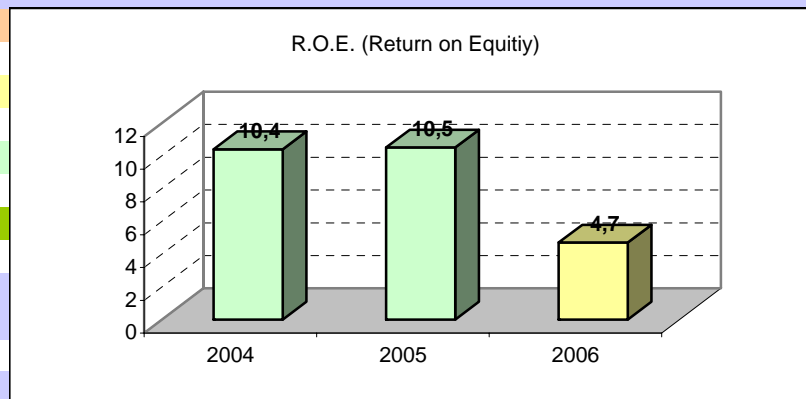
mag 20%

molto soddisfacente

**media costruzioni**

**2005**

**2,2%**



### INDEBITAMENTO/MEZZI PROPRI 2006 (%)

riferimento industria

25%-75%

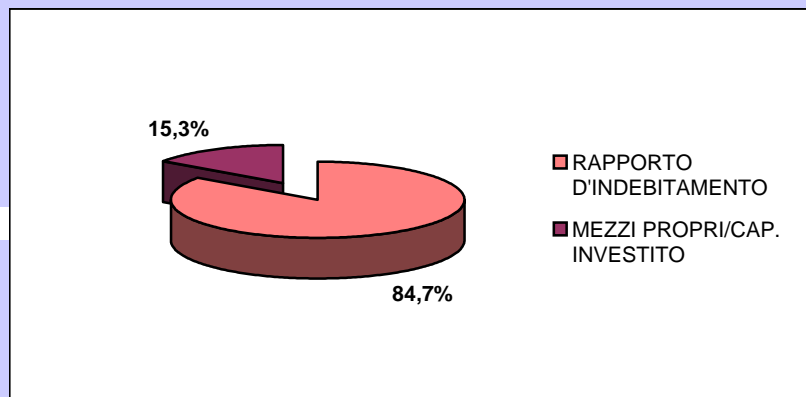
situazione finanziaria

equilibrata

**media costruzioni**

**2005**

**89,8%-10,2%**



**LE PRIME 50 IMPRESE DI COSTRUZIONE IN ITALIA. ANNO 2006****SCHEMA 50**

dati in migliaia di euro (ove non direttamente specificato)

**50.3 CARRON**

Ragione sociale: CARRON CAV. ANGELO S.P.A.

Sede legale: VIA BOSCO, 14/1 - CAP 31020 SAN ZENONE DEGLI EZZELINI (TV)

Presidente: Diego Carron

Capitale sociale: 5.000.000 euro

**IL FATTORE LAVORO**

	2004	2005	2006	D%06/04
DIPENDENTI DIRETTI E INDIRETTI	123	153	167	35,8
DI CUI DIRIGENTI	5	4	3	-40,0
DI CUI IMPIEGATI	64	79	84	31,3
DI CUI OPERAI	51	70	76	49,0
OPERAI / DIPENDENTI	41,5	45,8	45,5	
DIRIGENTI / DIPENDENTI	4,1	2,6	1,8	
DIPENDENTI DIRETTI	123	146	167	35,8

**INDICI DI INCIDENZA DEI COSTI**

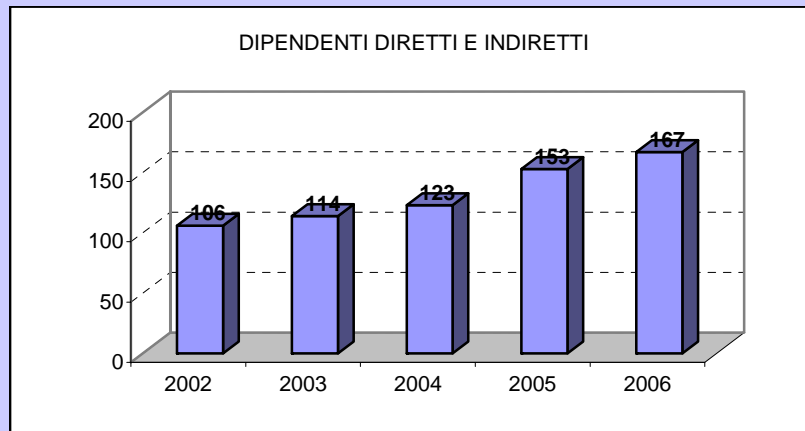
	2004	2005	2006	media settore
	%	%	%	2005
MAT.PRIME / COSTI	40,6	37,5	35,3	14,4
COSTI EST. / COSTI	90,7	90,7	88,4	86,7
COSTO LAVORO / COSTI	6,7	6,9	8,5	9,2
AMMORT. E SVALUTAZ. / COSTI	2,2	1,9	2,8	1,9

**ALTRI INDICI**

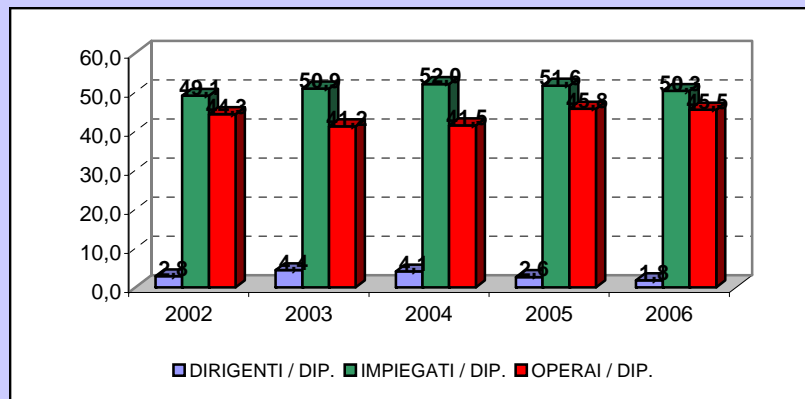
	2004	2005	2006	media settore
				2005
COSTO LAVORO / FATTURATO %	15,7	7,4	7,1	9,1

## 50.3 CARRON

### DIPENDENTI DIRETTI E INDIRECTI 2002-2006

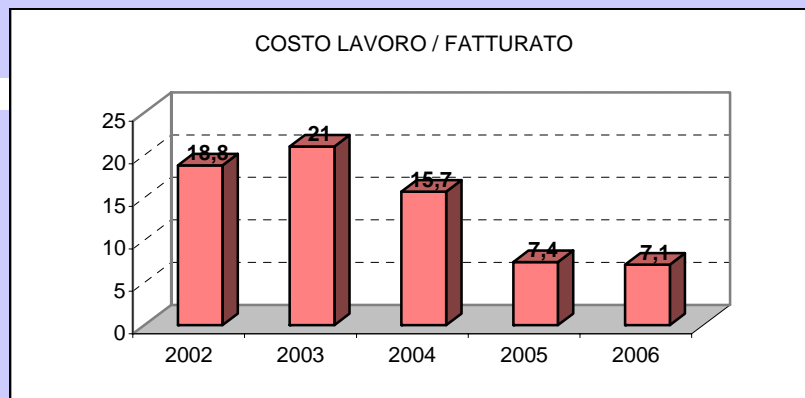


### DISTRIBUZIONE DIPENDENTI 2002-2006 (%)



### COSTO DEL LAVORO/FATTURATO 2002-2006 (%)

media costruzioni  
2005  
9,1%



**LE PRIME 50 IMPRESE DI COSTRUZIONE IN ITALIA. ANNO 2006****SCHEMA 50**

dati in migliaia di euro (ove non direttamente specificato)

**50.4 CARRON**

Ragione sociale: CARRON CAV. ANGELO S.P.A.

Sede legale: VIA BOSCO, 14/1 - CAP 31020 SAN ZENONE DEGLI EZZELINI (TV)

Presidente: Diego Carron

Capitale sociale: 5.000.000 euro

**I MEZZI DI PRODUZIONE**

	2004	2005	2006	D%06/04
<b>ATTIVITA' PER SETTORI DI MERCATO %</b>				
EDILIZIA CIVILE E INDUSTRIALE	64	50	48	
RECUPERO	4	8	13	
GESTIONE SERVIZI-IMMOBILIARE	17	18	19	
INFRASTRUTTURE-TRASPORTI-GALLERIE	4	20	20	
DIGHE-LAVORI IDRAULICI	8	4	0	
ALTRO	3	0	0	

<b>N. CAT. ATTESTAZIONE SOA</b>	17	17	17	
DI CUI OG	7	7	7	
DI CUI OS	10	10	10	

**INDICATORI DELLE CAPACITA' TECNICHE E TECNOLOGICHE**

	2004	2005	2006	D%06/04
BENI STRUM. PER DIPENDENTE	155,2	133,7	166,8	7,4
CERTIFICAZIONI DI QUALITA'				
SERIE ISO 9000	SI	SI	SI	
SERIE ISO 14000	NO	NO	NO	

**IMMOBILIZZAZIONI (% SU TOT ATTIVO)\***

\* alcune voci ritenute significative

	2004	2005	2006	media settore 2004
<b>IMMATERIALI</b>	0,05	0,10	0,10	1,80
DI CUI R&S	0,00	0,00	0,00	
DI CUI BREVETTI	0,01	0,00	0,00	
<b>MATERIALI</b>	18,91	16,50	27,70	2,00
DI CUI TERRENI E FABBRICATI	9,57	9,40	23,30	
DI CUI IMPIANTI E ATTREZZATURE	1,58	1,70	1,30	
<b>FINANZIARIE</b>	0,56	3,90	9,70	12,60

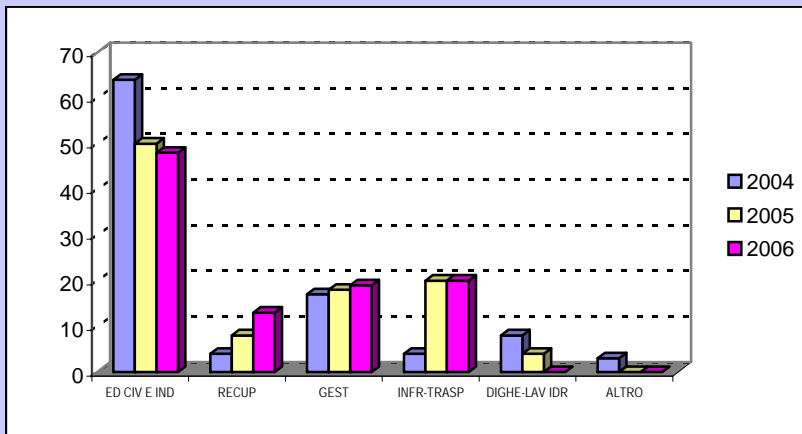
**INDICI DI PRODUTTIVITA'**

	2004	2005	2006	D%06/04
VALORE AGGIUNTO PER DIPENDENTE	93,6	91,1	96,7	3,3
COSTO LAVORO PER DIPENDENTE	43,4	41,8	46,0	5,9

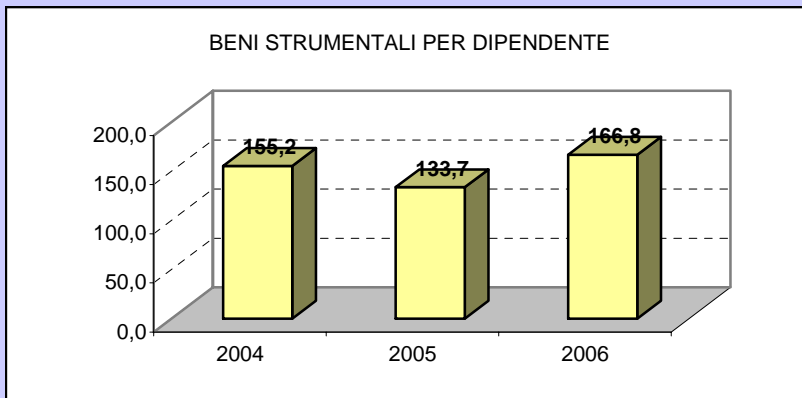
## 50.4 CARRON

dati in migliaia di euro (ove non direttamente specificato)

### ATTIVITA' PER SETTORI DI MERCATO 2004-2006 (%)



### BENI STRUMENTALI PER DIPENDENTE 2004-2006



### VALORE AGGIUNTO E COSTO LAVORO PER DIPENDENTE 2004-2006

