

LE PRIME 50 IMPRESE DI COSTRUZIONE IN ITALIA. ANNO 2006

SCHEMA 20

dati in migliaia di euro (ove non direttamente specificato)

20.1 BONATTI

Ragione sociale: BONATTI -S.P.A.

Sede legale: VIA NOBEL, 2/A - CAP 43100 PARMA (PR)

Presidente: Paolo Ghirelli

Capitale sociale: 28.813.404 euro

CONSISTENZA ECONOMICO-FINANZIARIA E PROSPETTIVE DI CRESCITA

	2004	2005	2006	D%06/04
POSIZIONE	15	20	20	
VALORE PRODUZIONE CONSOLIDATO	269.274	294.719	323.819	20,3
% ESTERA	49,0	52,0	60,0	
VALORE PRODUZIONE NON CONS	265.012	280.944	245.828	-7,2
PATRIMONIO NETTO	53.795	56.585	66.408	23,4
UTILE NETTO	1.353	2.563	10.142	649,6
DIPENDENTI CAPOGRUPPO	1.225	1.327	2.608	112,9
DIPENDENTI DIRETTI	1.231	1.327	3.645	196,1
DIPENDENTI DIRETTI E INDIRETTI	2.800	3.000	3.645	30,2
PORTAFOGLI ORDINI	543.000	339.000	450.000	-17,1

VALUTAZIONE DELLA GESTIONE ECONOMICO-FINANZIARIA*

* Gli indicatori valutano gli aspetti della gestione aziendale in rapporto alle altre società dello stesso settore economico

	2004	2005	2006	2006 andamento
REDDITIVITA' LORDA	SUP MEDIA	SUP MEDIA	SUP MEDIA	STABILE
STRUTTURA FINANZIARIA	SUP MEDIA	SUP MEDIA	SUP MEDIA	STABILE
PESO ONERI FINANZIARI	NELLA MEDIA	NELLA MEDIA	NELLA MEDIA	STABILE
EQUILIBRIO FINANZIARIO	NELLA MEDIA	NELLA MEDIA	SUP MEDIA	IN MIGLIORAM
LIQUIDITA'	INF MEDIA	NELLA MEDIA	NELLA MEDIA	STABILE
CLASSE DI RISCHIO	RISCHIO MODER	RISCHIO MAGG M	RISCHIO MODER	IN MIGLIORAM

20.1 BONATTI

dati in migliaia di euro (ove non direttamente specificato)

VALORE DELLA PRODUZIONE CONSOLID. 2002-2006

D%03/02

5,8

D%04/03

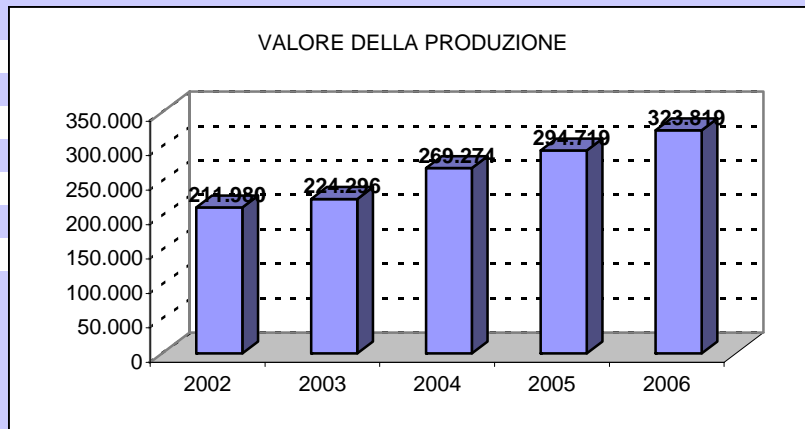
20,1

D%05/04

9,4

D%06/05

9,9



UTILE NETTO 2002-2006

D%03/02

106,3

D%04/03

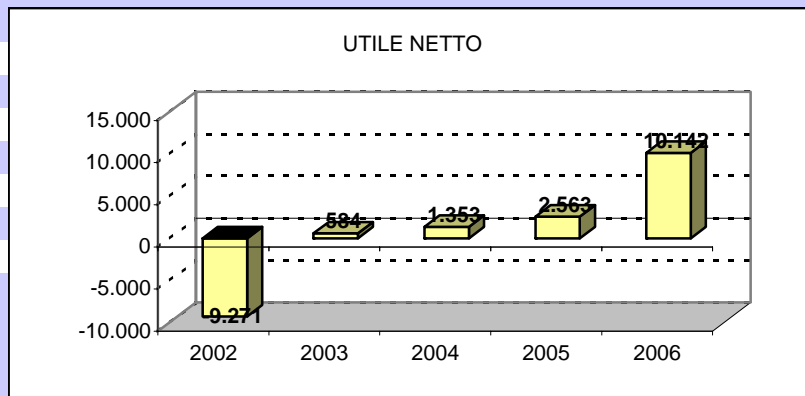
131,7

D%05/04

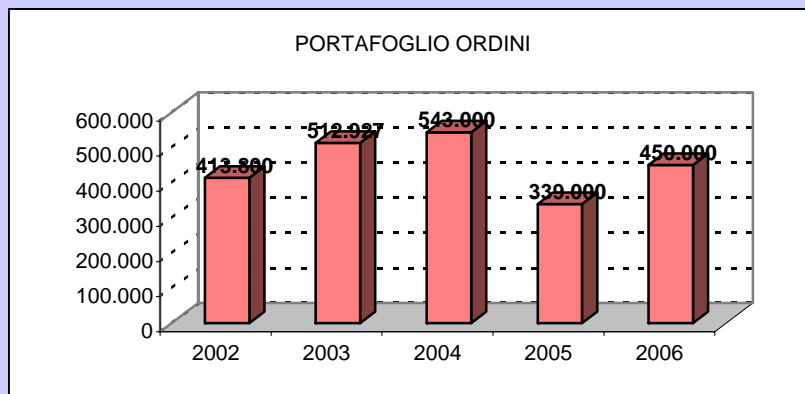
89,4

D%06/05

295,8



PORTAFOGLIO ORDINI 2002-2006



LE PRIME 50 IMPRESE DI COSTRUZIONE IN ITALIA. ANNO 2006**SCHEMA 20**

dati in migliaia di euro (ove non direttamente specificato)

20.2 BONATTI

Ragione sociale: BONATTI -S.P.A.

Sede legale: VIA NOBEL, 2/A - CAP 43100 PARMA (PR)

Presidente: Paolo Ghirelli

Capitale sociale: 28.813.404 euro

IL FATTORE CAPITALE

	2004	2005	2006	
COMPOSIZIONE SOCIALE*				
GHIRELLI PAOLO - IGEFI Srl**	23,56%	23,56% (1)		(1) nuda proprietà
BONATTI SpA	2,06%	2,06%	2,06%	
CONTAL Srl (Parmalat)**	10,26%	10,26%	10,26%	
TANZI CALISTO	22,64%	22,64%	22,64%	
TANZI GIOVANNI	2,04%	2,04%	2,04%	
AKROS INT. HOLDING SA	5,72%	5,72%	5,72%	CAPITALIA
BONATTI HOLDING Srl**	25,62%	33,71 (2)	57,30	(2) diritto di usufrutto

TIPOLOGIA DI IMPRESA

PROPR. CONCENTRATA - CONTROLLATA DA HOLDING

N. IMPRESE CONTROLLATE

	2004	2005	2006
di cui: 100%	3	3	
in Italia	16	16	
all'estero	5	5	
N. UFF. O SEDI SECONDARIE ATTIVE	0	0	0
di cui all'estero	0	0	0
N. UFF. O SEDI SECONDARIE CESSATE	2	2	0

(negli ultimi 2 anni)

INDICI DI REDDITIVITA'

	2004	2005	2006	media settore 2005
	%	%	%	
R.O.E. (Return on Equity)	2,5	4,5	15,3	2,2
R.O.I. (Return on Investment)	-1,5	0,6	1,5	1,4
R.O.S. (Return on Sales)	5,3	4,5	7,8	4,0

INDICI DI ROTAZIONE

	2004	2005	2006	media settore 2005
ROTAZIONE CAPITALE INVESTITO %	68,8	75,5	72,9	41,5

INDICI PATRIMONIALI E FINANZIARI

	2004	2005	2006	media settore 2005
RAPPORTO DI INDEBITAMENTO %	82,8	84,2	83,8	89,8
MEZZI PROPRI / CAP. INVEST. %	17,2	15,8	16,2	10,2
CASH FLOW***	8.571	8.897	9.843	

* la società Bonatti SpA è soggetta all'attività di direzione e coordinamento della Bonatti holding Srl

** holding

*** si riferisce alla società e non al gruppo

20.2 BONATTI

ROTAZIONE CAPITALE INVESTITO 2004-2006 (%)

riferimento industria

>100%

buono

riferim costruzioni

>60%

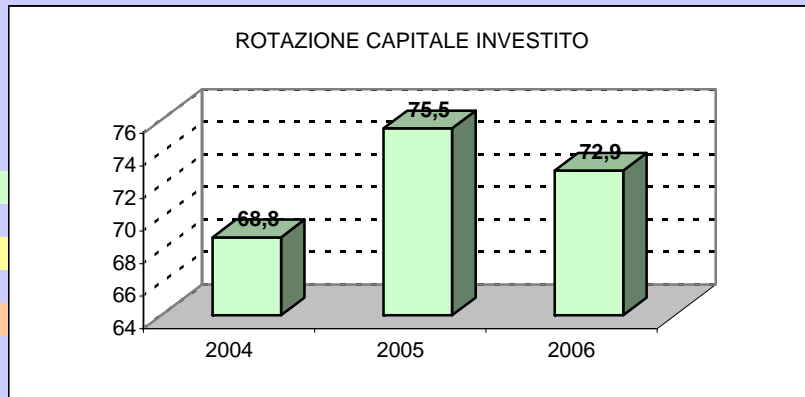
buono

50%<valore<60%

medio

<50%

debole



R.O.E. 2004-2006 (%)

min 0

non soddisfacente

0-10%

poco soddisfacente

10-20%

abbas soddisfacente

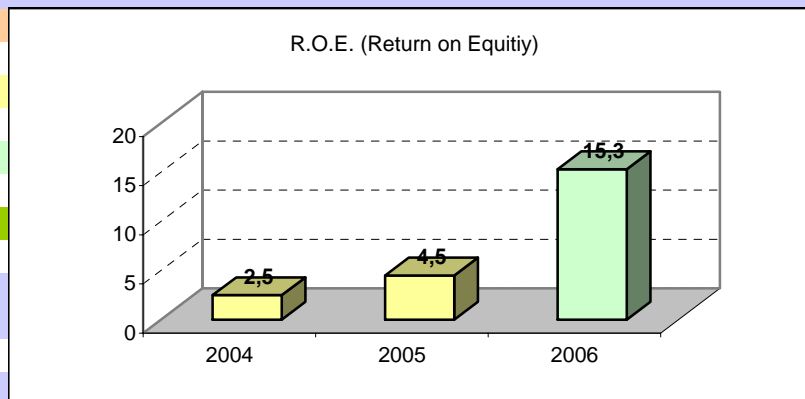
mag 20%

molto soddisfacente

media costruzioni

2005

2,2%



INDEBITAMENTO/MEZZI PROPRI 2006 (%)

riferimento industria

25%-75%

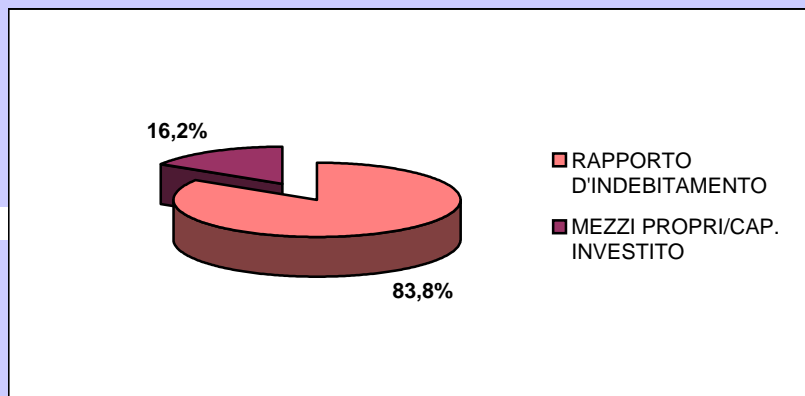
situazione finanziaria

equilibrata

media costruzioni

2005

89,8%-10,2%



LE PRIME 50 IMPRESE DI COSTRUZIONE IN ITALIA. ANNO 2006**SCHEMA 20**

dati in migliaia di euro (ove non direttamente specificato)

20.3 BONATTI

Ragione sociale: BONATTI -S.P.A.

Sede legale: VIA NOBEL, 2/A - CAP 43100 PARMA (PR)

Presidente: Paolo Ghirelli

Capitale sociale: 28.813.404 euro

IL FATTORE LAVORO

	2004	2005	2006	D%06/04
DIPENDENTI DIRETTI E INDIRETTI	2800	3.000	3.645	30,2
DI CUI DIRIGENTI	27	29	57	111,1
DI CUI IMPIEGATI	521	511	781	49,9
DI CUI OPERAI	2.252	2.460	2.807	24,6
OPERAI / DIPENDENTI	80,4	82,0	77,0	
DIRIGENTI / DIPENDENTI	1,0	1,0	1,6	
DIPENDENTI CAPOGRUPPO	1.225	1.327	2.608	112,9
DIPENDENTI DIRETTI	1.231	1.327	3.645	196,1

INDICI DI INCIDENZA DEI COSTI

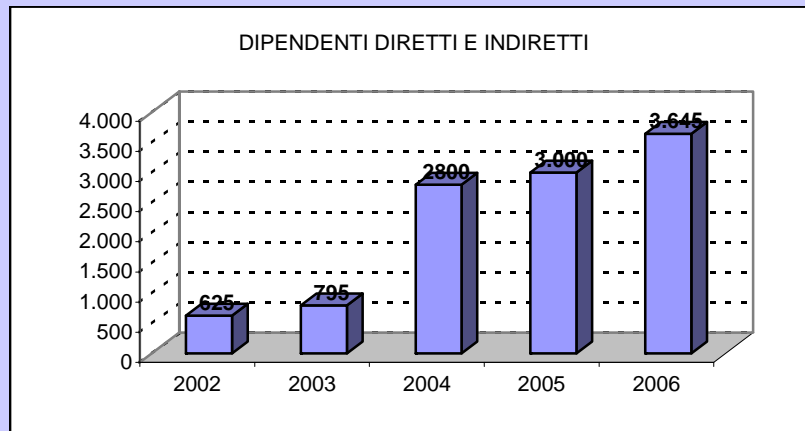
	2004	2005	2006	media settore 2005
	%	%	%	
MAT.PRIME / COSTI	17,4	18,7	25,9	14,4
COSTI EST. / COSTI	77,2	77,9	74,7	86,7
COSTO LAVORO / COSTI	14,9	16,0	18,6	9,2
AMMORT. E SVALUTAZ. / COSTI	4,3	3,6	4,2	1,9

ALTRI INDICI

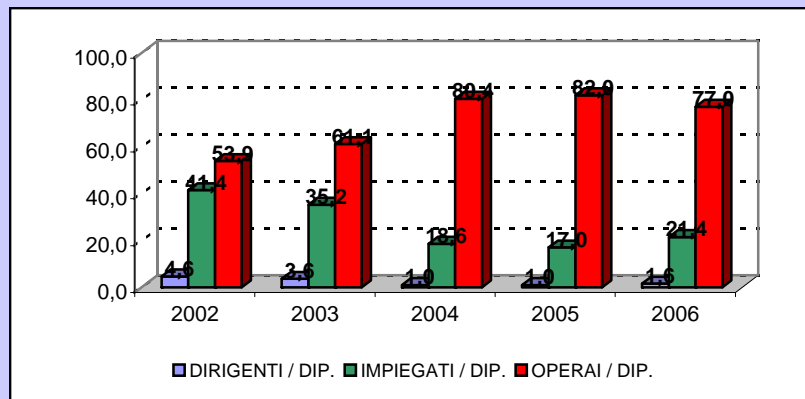
	2004	2005	2006	media settore 2005
COSTO LAVORO / FATTURATO %	15,8	16,8	18,7	9,1

20.3 BONATTI

DIPENDENTI DIRETTI E INDIRECTI 2002-2006

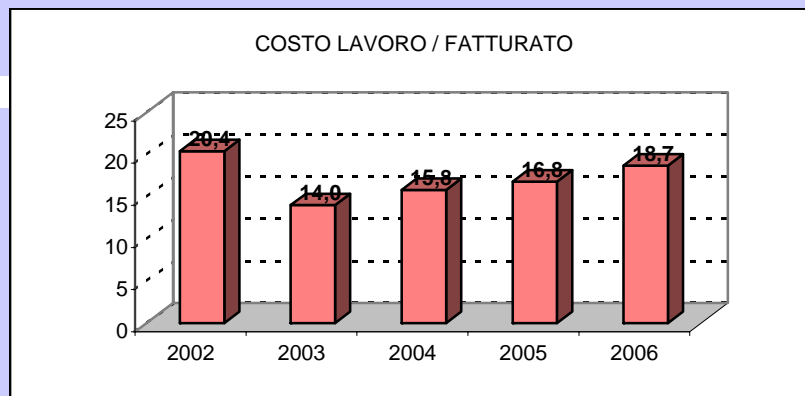


DISTRIBUZIONE DIPENDENTI 2002-2006 (%)



COSTO DEL LAVORO/FATTURATO 2002-2006 (%)

media costruzioni
2005
9,1%



LE PRIME 50 IMPRESE DI COSTRUZIONE IN ITALIA. ANNO 2006**SCHEMA 20**

dati in migliaia di euro (ove non direttamente specificato)

20.4 BONATTI

Ragione sociale: BONATTI -S.P.A.

Sede legale: VIA NOBEL, 2/A - CAP 43100 PARMA (PR)

Presidente: Paolo Ghirelli

Capitale sociale: 28.813.404 euro

I MEZZI DI PRODUZIONE

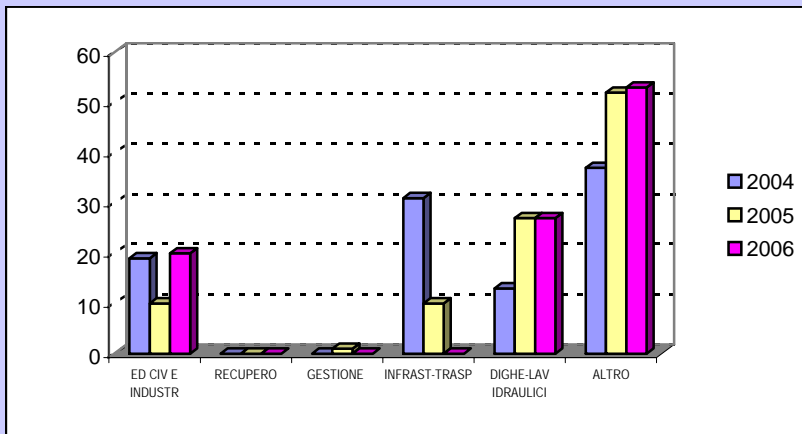
	2004	2005	2006	D%06/04
ATTIVITA' PER SETTORI DI MERCATO %				
EDILIZIA CIVILE E INDUSTRIALE	19	10	20	
RECUPERO	0	0	0	
GESTIONE SERVIZI-IMMOBILIARE	0	1	0	
INFRASTRUTTURE-TRASPORTI-GALLERIE	31	10	0	
DIGHE-LAVORI IDRAULICI	13	27	27	
ALTRO*	37	52	53	
N. CAT. ATTESTAZIONE SOA	26	25	16	
DI CUI OG	12	12	8	
DI CUI OS	14	13	8	
INDICATORI DELLE CAPACITA' TECNICHE E TECNOLOGICHE				
	2004	2005	2006	D%06/04
BENI STRUM. PER DIPENDENTE	18,5	45,3	31,1	68,5
CERTIFICAZIONI DI QUALITA'				
SERIE ISO 9000	SI	SI	SI	
SERIE ISO 14000	NO	NO	NO	
IMMOBILIZZAZIONI (% SU TOT ATTIVO)*				media settore
* alcune voci ritenute significative				2005
IMMATERIALI	0,06	0,02	2,00	1,60
DI CUI R&S	0,00	0,00	0,00	
DI CUI BREVETTI	0,03	0,00	0,00	
MATERIALI	16,47	16,80	17,90	1,60
DI CUI TERRENI E FABBRICATI	1,47	1,30	3,90	
DI CUI IMPIANTI E ATTREZZATURE	13,97	12,80	13,40	
FINANZIARIE	3,41	3,00	3,20	10,70
INDICI DI PRODUTTIVITA'				
	2004	2005	2006	D%06/04
VALORE AGGIUNTO PER DIPENDENTE	58,0	55,9	27,2	-53,05
COSTO LAVORO PER DIPENDENTE	31,1	34,0	15,3	-50,67

* settore petrolifero/energetico

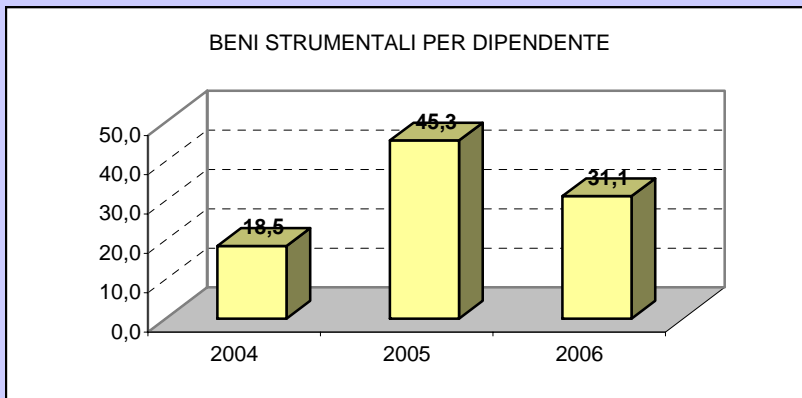
20.4 BONATTI

dati in migliaia di euro (ove non direttamente specificato)

ATTIVITA' PER SETTORI DI MERCATO 2004-2006 (%)



BENI STRUMENTALI PER DIPENDENTE 2004-2006



VALORE AGGIUNTO E COSTO LAVORO PER DIPENDENTE 2004-2006

