

LE PRIME 50 IMPRESE DI COSTRUZIONE IN ITALIA. ANNO 2006**SCHEDA 31**

dati in migliaia di euro (ove non direttamente specificato)

31.1 BENTINI

Ragione sociale: BENTINI S.P.A.

Sede legale: VIA VERDI, 20 - CAP 48018 FAENZA (RA)

Amministratore unico: Carlo Bentini

Capitale sociale: 5.200.000 euro

CONSISTENZA ECONOMICO-FINANZIARIA E PROSPETTIVE DI CRESCITA

	2004	2005	2006	D%06/04
POSIZIONE	47	36	31	
VALORE PRODUZIONE CONSOLIDATO	82.713	135.751	165.676	100,3
% ESTERA	70,0	72,3	61,5	
VALORE PRODUZIONE NON CONS	66.825	125.255	147.621	120,9
PATRIMONIO NETTO	5.911	6.391	5.186	-12,3
UTILE NETTO	3.045	1.145	-1.066	-135,0
DIPENDENTI CAPOGRUPPO	177	261	406	129,4
DIPENDENTI DIRETTI	924	1219	1274	37,9
DIPENDENTI DIRETTI E INDIRETTI	924	1.219	1.274	37,9
PORTAFOGLIO ORDINI	221.566	224.207	357.000	61,1

VALUTAZIONE DELLA GESTIONE ECONOMICO-FINANZIARIA*

* Gli indicatori valutano gli aspetti della gestione aziendale in rapporto alle altre società dello stesso settore economico

	2004	2005	2006	2006 andamento
REDDITIVITA' LORDA	SUP MEDIA	NELLA MEDIA	NELLA MEDIA	STABILE
STRUTTURA FINANZIARIA	SUP MEDIA	NELLA MEDIA	NELLA MEDIA	STABILE
PESO ONERI FINANZIARI	NELLA MEDIA	NELLA MEDIA	SUP MEDIA	STABILE
EQUILIBRIO FINANZIARIO	INF MEDIA	INF MEDIA	INF MEDIA	STABILE
LIQUIDITA'	NELLA MEDIA	NELLA MEDIA	INF MEDIA	IN PEGGIORAM
CLASSE DI RISCHIO	VULNERABILITA'	RISCHIO MOD	RISCHIO MOD	INVARIATA

31.1 BENTINI

dati in migliaia di euro (ove non direttamente specificato)

VALORE DELLA PRODUZIONE CONSOLID. 2002-2006

D%03/02

-22,6

D%04/03

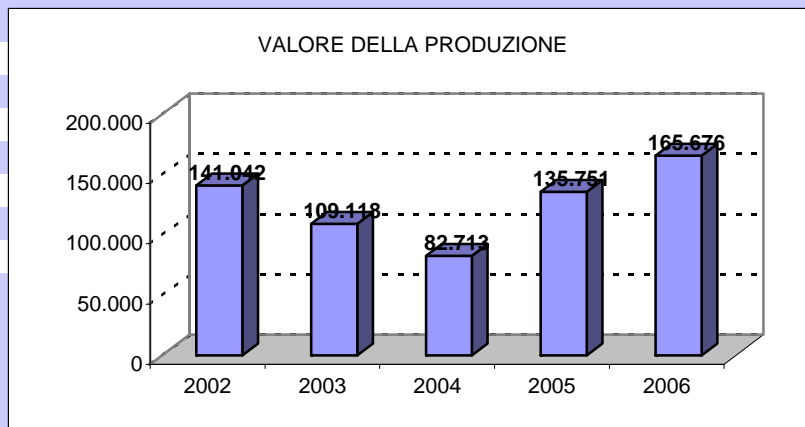
-24,2

D%05/04

61,1

D%06/05

22,0



UTILE NETTO 2002-2006

D%03/02

-381,9

D%04/03

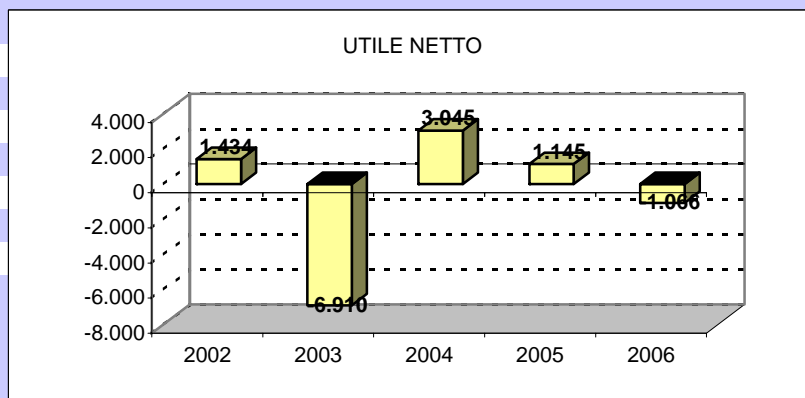
55,9

D%05/04

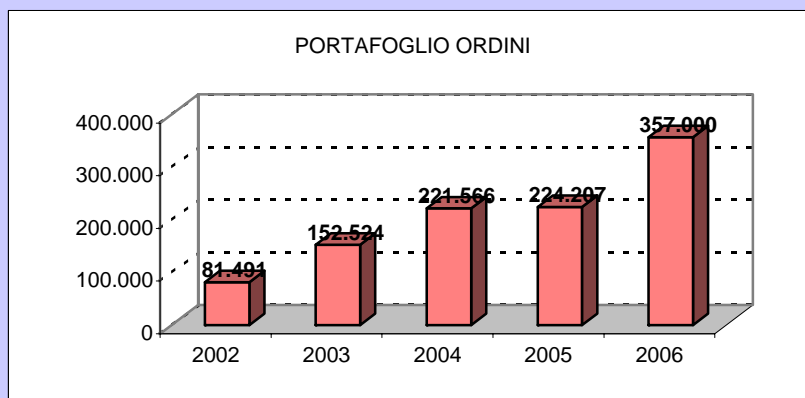
137,6

D%06/05

6,9



PORTAFOGLIO ORDINI 2002-2006



LE PRIME 50 IMPRESE DI COSTRUZIONE IN ITALIA. ANNO 2006

SCHEMA 31

dati in migliaia di euro (ove non direttamente specificato)

31.2 BENTINI

Ragione sociale: BENTINI S.P.A.

Sede legale: VIA VERDI, 20 - CAP 48018 FAENZA (RA)

Amministratore unico: Carlo Bentini

Capitale sociale: 5.200.000 euro

IL FATTORE CAPITALE

	2004	2005	2006
COMPOSIZIONE SOCIALE*			
CABEFIN SRL*	nd	49,92%	49,92%
BENTINI CARLO	nd	50,08%	50,08%
BANCA DELL'UMBRIA 1462 SPA	nd		
CRED. COOP. RAVENNATE E IMOLESE	nd		
CARISBO SPA	nd		
BANCA NAZIONALE DEL LAVORO SPA	nd		
TIPOLOGIA DI IMPRESA	FAMILIARE A PROPR. CONCENTRATA		
N. IMPRESE CONTROLLATE	3	3	
di cui: 100%	0	1	
in Italia	0	1	
all'estero	3	2	
N. UFF. O SEDI SECONDARIE ATTIVE	6	6	6
di cui all'estero	5	5	5
N. UFF. O SEDI SECONDARIE CESSATE	0	0	0
(negli ultimi 2 anni)			

INDICI DI REDDITIVITA'

	2004	2005	2006	media settore 2005
	%	%	%	
R.O.E. (Return on Equity)	51,5	17,9	-20,6	2,2
R.O.I. (Return on Investment)	7,4	4,9	4,0	1,4
R.O.S. (Return on Sales)	8,4	4,1	3,1	4,0

INDICI DI ROTAZIONE

	2004	2005	2006	media settore 2005
ROTAZIONE CAPITALE INVESTITO %	83,5	103,7	111,9	41,5

INDICI PATRIMONIALI E FINANZIARI

	2004	2005	2006	media settore 2005
RAPPORTO DI INDEBITAMENTO %	93,8	95,0	96,4	89,8
MEZZI PROPRI / CAP. INVEST. %	6,2	5,0	3,6	10,2
CASH FLOW**	3.580	2.637		

* IMPRESA OPERANTE IN ATTIVITA' DI GESTIONE DELLE SOCIETA' DI CONTROLLO FINANZIARIO (HOLDING OPERATIVE); AMM. UNICO

BENTINI CARLO

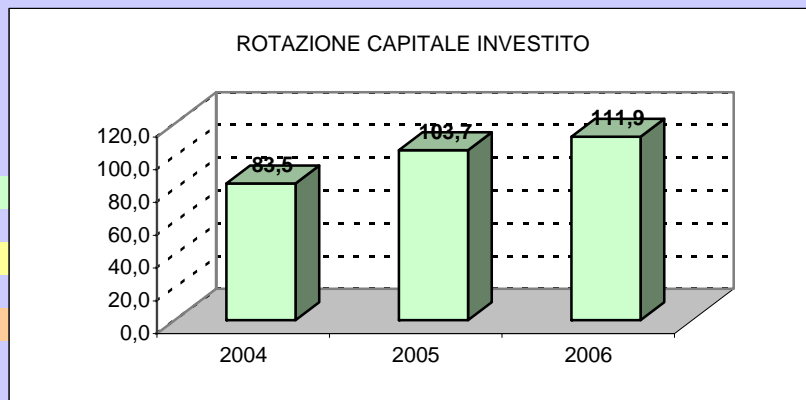
** si riferisce alla società e non al gruppo

31.2 BENTINI

ROTAZIONE CAPITALE INVESTITO 2004-2006 (%)

riferimento industria
>100%
buono

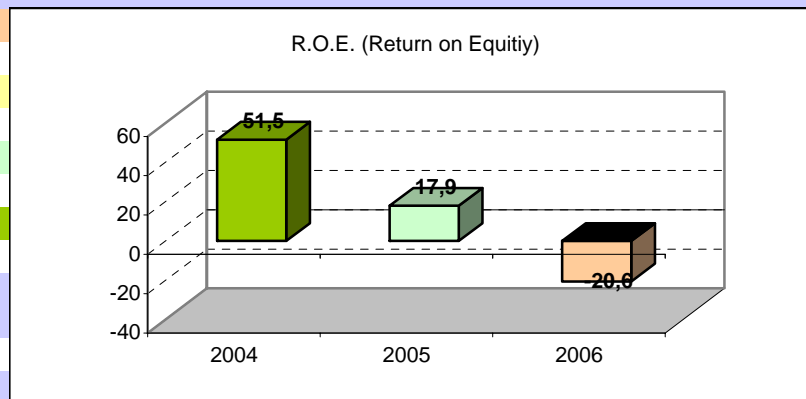
riferim costruzioni
>60%
buono
50%<valore<60%
medio
<50%
debole



R.O.E. 2004-2006 (%)

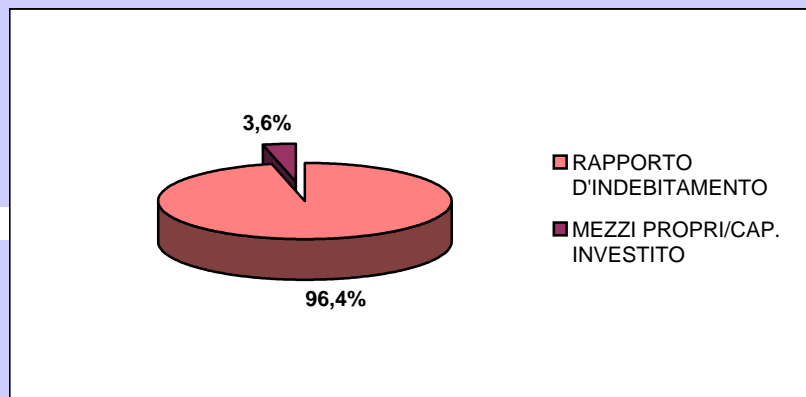
min 0
non soddisfacente
0-10%
poco soddisfacente
10-20%
abbas soddisfacente
mag 20%

molto soddisfacente
media costruzioni
2005
2,2%



INDEBITAMENTO/MEZZI PROPRI 2006 (%)

riferimento industria
25%-75%
situazione finanziaria
equilibrata
media costruzioni
2005
89,8%-10,2%



LE PRIME 50 IMPRESE DI COSTRUZIONE IN ITALIA. ANNO 2006**SCHEDA 31**

dati in migliaia di euro (ove non direttamente specificato)

31.3 BENTINI

Ragione sociale: BENTINI S.P.A.

Sede legale: VIA VERDI, 20 - CAP 48018 FAENZA (RA)

Amministratore unico: Carlo Bentini

Capitale sociale: 5.200.000 euro

IL FATTORE LAVORO

	2004	2005	2006	D%06/04
DIPENDENTI DIRETTI E INDIRETTI	924	1.219	1.274	37,9
DI CUI DIRIGENTI	14	13	13	-7,1
DI CUI IMPIEGATI	219	252	171	-21,9
DI CUI OPERAI	691	954	1.090	57,7
OPERAI / DIPENDENTI	74,8	78,3	85,6	
DIRIGENTI / DIPENDENTI	1,5	1,1	1,0	
DIPENDENTI CAPOGRUPPO	177	261	406	129,4

INDICI DI INCIDENZA DEI COSTI

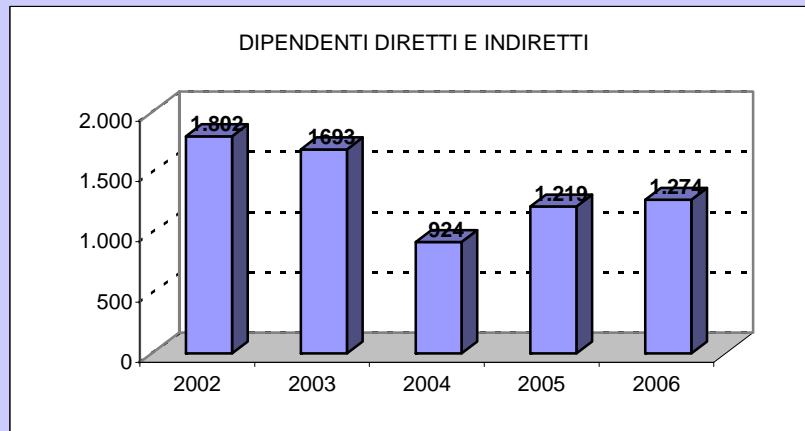
	2004	2005	2006	media settore 2005
	%	%	%	
MAT.PRIME / COSTI	31,9	44,8	38,9	14,4
COSTI EST. / COSTI	72,4	78,6	76,6	86,7
COSTO LAVORO / COSTI	19,3	14,6	17,2	9,2
AMMORT. E SVALUTAZ. / COSTI	6	4,3	3,5	1,9

ALTRI INDICI

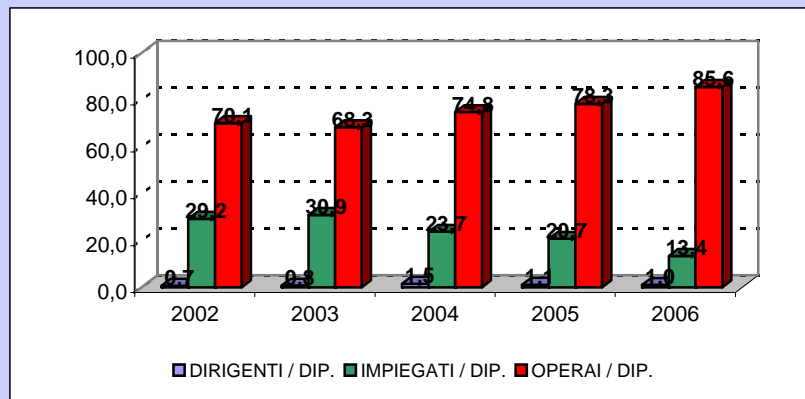
	2004	2005	2006	media settore 2005
COSTO LAVORO / FATTURATO %	18,5	14,3	17,3	9,1

31.3 BENTINI

DIPENDENTI DIRETTI E INDIRETTI 2002-2006

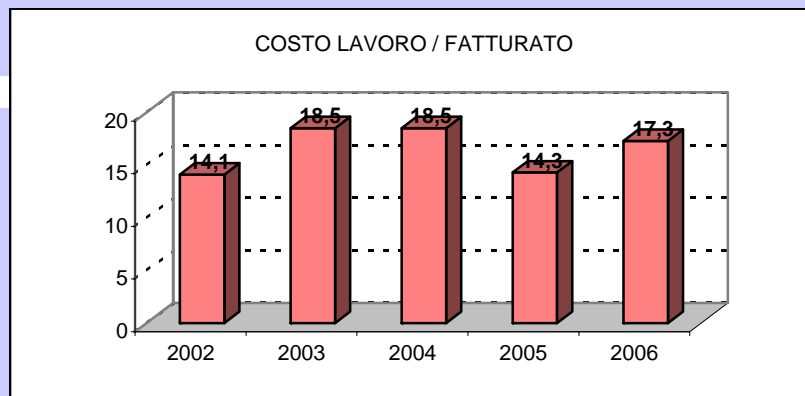


DISTRIBUZIONE DIPENDENTI 2002-2006 (%)



COSTO DEL LAVORO/FATTURATO 2002-2006 (%)

media costruzioni
2005
9,1%



LE PRIME 50 IMPRESE DI COSTRUZIONE IN ITALIA. ANNO 2006**SCHEMA 31**

dati in migliaia di euro (ove non direttamente specificato)

31.4 BENTINI

Ragione sociale: BENTINI S.P.A.

Sede legale: VIA VERDI, 20 - CAP 48018 FAENZA (RA)

Amministratore unico: Carlo Bentini

Capitale sociale: 5.200.000 euro

I MEZZI DI PRODUZIONE

	2004	2005	2006	D%06/04
ATTIVITA' PER SETTORI DI MERCATO %				
EDILIZIA CIVILE E INDUSTRIALE	52	28	43	
RECUPERO	0	0	0	
GESTIONE SERVIZI-IMMOBILIARE	0	0	0	
INFRASTRUTTURE-TRASPORTI-GALLERIE	2	12	9	
DIGHE-LAVORI IDRAULICI	25	56	45	
ALTRO	21	4	3	

N. CAT. ATTESTAZIONE SOA	11	5	8	
DI CUI OG	6	3	4	
DI CUI OS	5	2	4	

INDICATORI DELLE CAPACITA' TECNICHE E TECNOLOGICHE

	2004	2005	2006	D%06/04
BENI STRUM. PER DIPENDENTE	98,9	19,1	16,9	-83,0
CERTIFICAZIONI DI QUALITA'				
SERIE ISO 9000	SI	SI	SI	
SERIE ISO 14000	NO	NO	NO	

IMMOBILIZZAZIONI (% SU TOT ATTIVO)* media settore

* alcune voci ritenute significative

	2004	2005	2006	2005
IMMATERIALI	2,52	1,70	1,70	1,60
DI CUI R&S	0,00	0,00	0,00	
DI CUI BREVETTI	0,00	0,00	0,00	
MATERIALI	15,88	16,50	13,40	1,60
DI CUI TERRENI E FABBRICATI	9,23	7,20	6,00	
DI CUI IMPIANTI E ATTREZZATURE	4,72	7,40	4,50	
FINANZIARIE	2,10	1,70	1,00	10,70

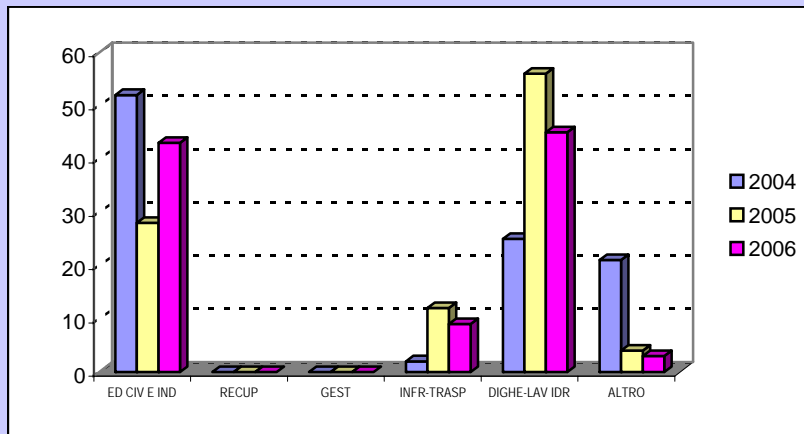
INDICI DI PRODUTTIVITA'

	2004	2005	2006	D%06/04
VALORE AGGIUNTO PER DIPENDENTE	30,0	27,3	25,4	-15,28
COSTO LAVORO PER DIPENDENTE	15,9	15,6	16,5	4,23

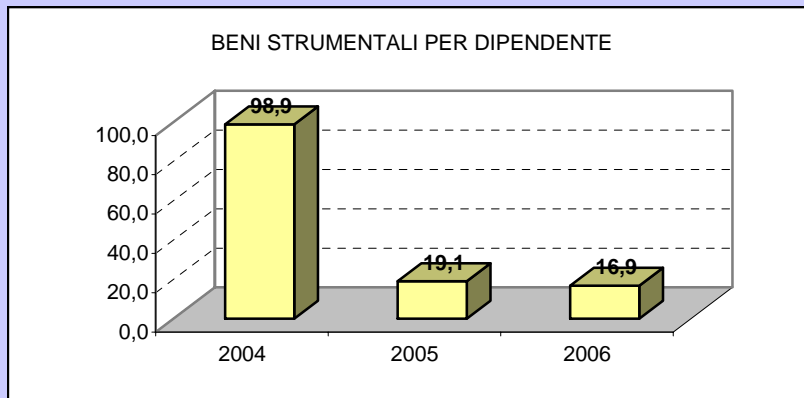
31.4 BENTINI

dati in migliaia di euro (ove non direttamente specificato)

ATTIVITA' PER SETTORI DI MERCATO 2004-2006 (%)



BENI STRUMENTALI PER DIPENDENTE 2004-2006



VALORE AGGIUNTO E COSTO LAVORO PER DIPENDENTE 2004-2006

