

LE PRIME 50 IMPRESE DI COSTRUZIONE IN ITALIA. ANNO 2006

SCHEDA 2

dati in migliaia di euro (ove non direttamente specificato)

2.1 ASTALDI

Ragione sociale: Astaldi Società per Azioni ed in breve Astaldi S.p.A.

Sede legale: Via G.V.Bona, 65 - 00156 Roma

Presidente: Ernesto Monti

Capitale sociale: 196.849.800 euro

CONSISTENZA ECONOMICO-FINANZIARIA E PROSPETTIVE DI CRESCITA

	2004*	2005*	2006	D%06/04
POSIZIONE	2	2	2	
VALORE PRODUZIONE CONSOLIDATO	1.049.076	1.020.730	1.071.940	2,2
% ESTERA	50,0	54,0	60,0	
VALORE PRODUZIONE NON CONS	842.758	840.356	895.657	6,3
PATRIMONIO NETTO	243.781	257.072	281.000	15,3
UTILE NETTO	27.607	31.851	30.000	8,7
DIPENDENTI DIR. CAPOGRUPPO	4.733	3.532	4.573	-3,4
DIPENDENTI DIRETTI E INDIRETTI	6.524	5.938	6.621	1,5
PORTAFOGLIO ORDINI	5.011.000	5.565.000	7.009.000	39,9

VALUTAZIONE DELLA GESTIONE ECONOMICO-FINANZIARIA*

* Gli indicatori valutano gli aspetti della gestione aziendale in rapporto alle altre società dello stesso settore economico

	2004	2005	2006	2006 andamento
REDDITIVITA' LORDA	SUP MEDIA	SUP MEDIA	ND	ND
STRUTTURA FINANZIARIA	SUP MEDIA	SUP MEDIA	ND	ND
PESO ONERI FINANZIARI	NELLA MEDIA	NELLA MEDIA	ND	ND
EQUILIBRIO FINANZIARIO	NELLA MEDIA	NELLA MEDIA	ND	ND
LIQUIDITA'	SUP MEDIA	SUP MEDIA	ND	ND
CLASSE DI RISCHIO	SOLV SUFF	SOLV SUFF	SOLV SUFF	INVARIATA

* I bilanci 2004 e 2005 sono redatti secondo i principi contabili internazionali las/lfrs

2.1 ASTALDI

dati in migliaia di euro (ove non direttamente specificato)

VALORE DELLA PRODUZIONE CONSOLID. 2002-2006

D%03/02

7,5

D%04/03

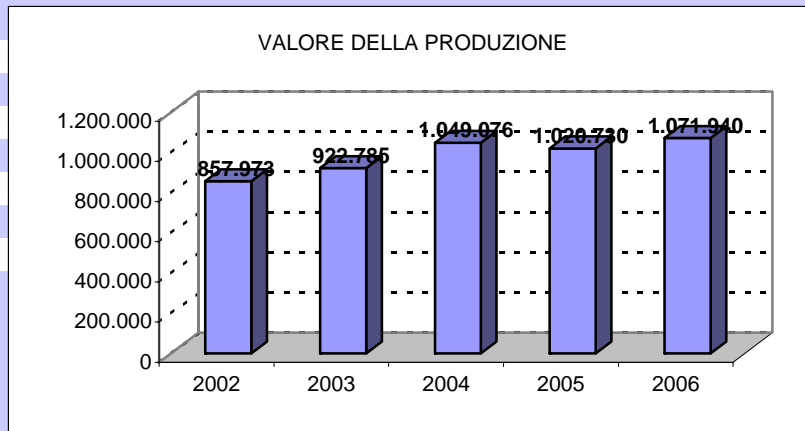
13,6

D%05/04

-2,7

D%06/05

5,0



UTILE NETTO 2002-2006

D%03/02

48,6

D%04/03

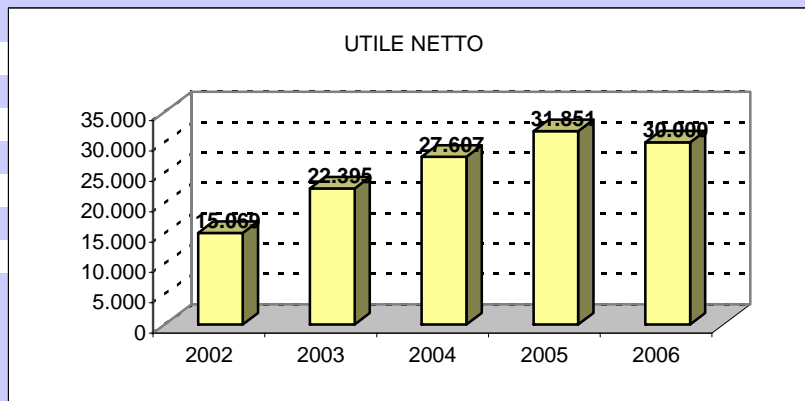
23,3

D%05/04

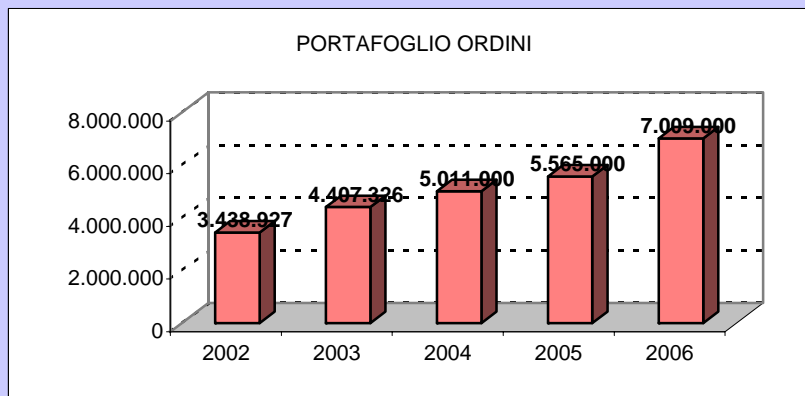
15,3

D%06/05

-5,8



PORTAFOGLIO ORDINI 2002-2006



LE PRIME 50 IMPRESE DI COSTRUZIONE IN ITALIA. ANNO 2006**SCHEDA 2**

dati in migliaia di euro (ove non direttamente specificato)

2.2 ASTALDI

Ragione sociale: Astaldi Società per Azioni ed in breve Astaldi S.p.A.

Sede legale: Via G.V.Bona, 65 - 00156 Roma

Presidente: Ernesto Monti

Capitale sociale: 196.849.800 euro

IL FATTORE CAPITALE

	2004	2005	2006	
COMPOSIZIONE SOCIALE:				
FIN. AST S.r.l.*	40,21%	39,67%	39,91%	
Finetupar International S.A.	12,52%	12,52%	12,53%	
Mercato	37,72%	37,72%	37,95%	
			9,6	altri
TIPOLOGIA DI IMPRESA				
FAMILIARE - A PROPR. CONCENTRATA				
N. IMPRESE CONTROLLATE	44	46	57	
di cui: 100%	6	6	21	
in Italia	34	35	nd	
all'estero	10	11	nd	
N. UFF. O SEDI SECONDARIE ATTIVE	24	22	25	
di cui all'estero	23	21	24	
N. UFF. O SEDI SECONDARIE CESSATE	0	3	1	
(negli ultimi 2 anni)				
INDICI DI REDDITIVITA'				
	2004	2005	2006	media settore
	%	%	%	2005
R.O.E. (Return on Equity)	11,5	12,5	nd	2,2
R.O.I. (Return on Investment)	-0,4	nd	nd	1,4
R.O.S. (Return on Sales)	3,2	7,6	nd	4,0
INDICI DI ROTAZIONE				
	2004	2005	2006	media settore
				2005
ROTAZIONE CAPITALE INVESTITO %	81,2	nd	nd	41,5
INDICI PATRIMONIALI E FINANZIARI				
	2004	2005	2006	media settore
				2005
RAPPORTO DI INDEBITAMENTO %	80,0	nd	nd	89,8
MEZZI PROPRI / CAP. INVEST. %	20,0	nd	nd	10,2
CASH FLOW**	66.073	nd	nd	

* impresa operante in attività di gestione delle società di controllo finanziario (holding operative)

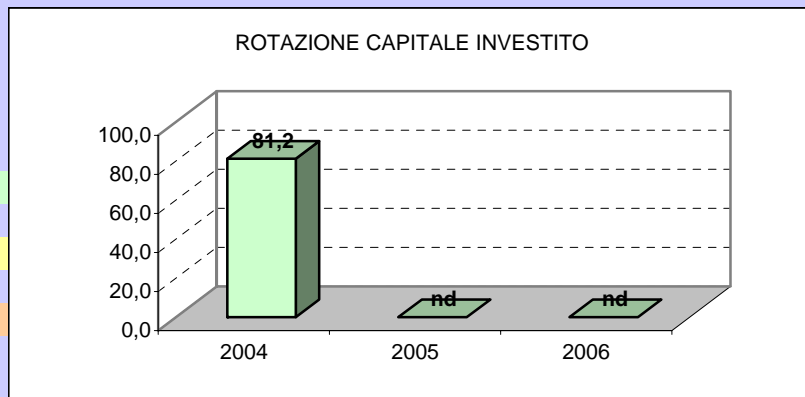
** si riferisce alla società e non al gruppo

2.2 ASTALDI

ROTAZIONE CAPITALE INVESTITO 2004-2006 (%)

riferimento industria
>100%
buono

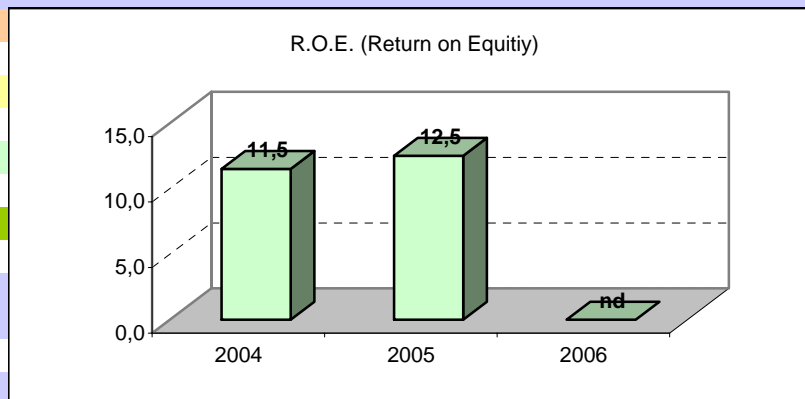
riferim costruzioni
>60%
buono
50%<valore<60%
medio
<50%
debole



R.O.E. 2004-2006 (%)

min 0
non soddisfacente
0-10%
poco soddisfacente
10-20%
abbas soddisfacente
mag 20%

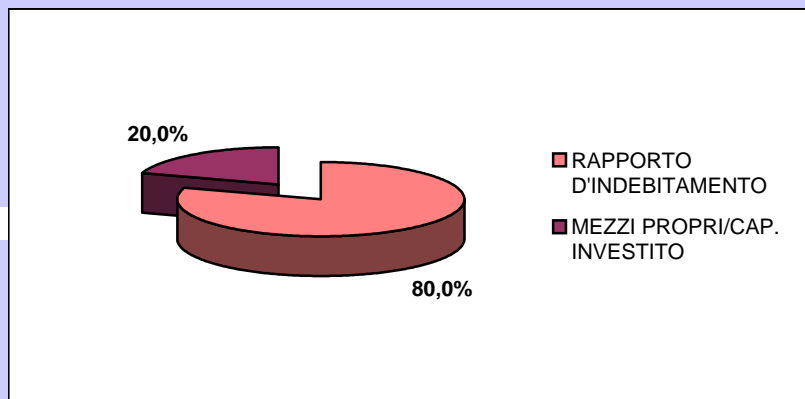
media costruzioni
2004
2,6%



INDEBITAMENTO/MEZZI PROPRI 2004 (%)

riferimento industria
25%-75%
situazione finanziaria
equilibrata

media costruzioni
2005
89,8%-10,2%



LE PRIME 50 IMPRESE DI COSTRUZIONE IN ITALIA. ANNO 2006**SCHEMA 2**

dati in migliaia di euro (ove non direttamente specificato)

2.3 ASTALDI

Ragione sociale: Astaldi Società per Azioni ed in breve Astaldi S.p.A.

Sede legale: Via G.V.Bona, 65 - 00156 Roma

Presidente: Ernesto Monti

Capitale sociale: 196.849.800 euro

IL FATTORE LAVORO

	2004	2005	2006	D%05/03
DIPENDENTI DIRETTI E INDIRETTI	6.524	5.938	6.621	1,5
DI CUI DIRIGENTI	98	111	120	22,4
DI CUI IMPIEGATI	1.378	1.499	1.792	30,0
DI CUI OPERAI	5.048	4.328	4.709	-6,7
OPERAI / DIPENDENTI	77,4	72,9	71,1	
DIRIGENTI / DIPENDENTI	1,5	1,9	1,8	
DIPENDENTI DIR. CAPOGRUPPO	4.733	3.532	4.573	-3,4

INDICI DI INCIDENZA DEI COSTI

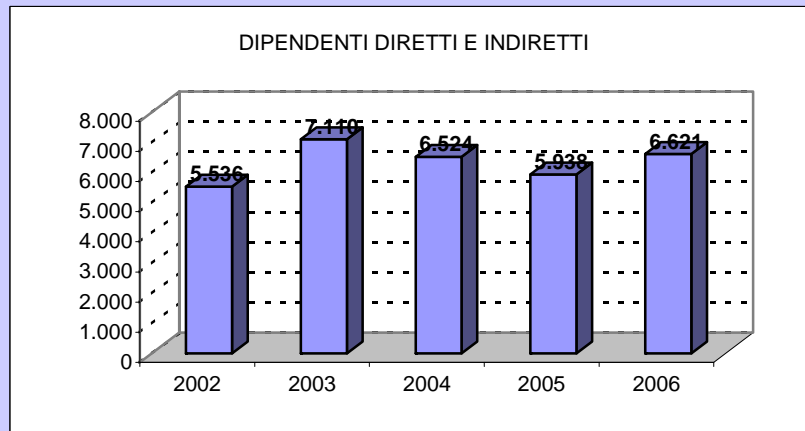
	2004	2005	2006	media settore
	%	%	%	2005
MAT.PRIME / COSTI	16,8	nd	nd	14,4
COSTI EST. / COSTI	78,0	nd	nd	86,7
COSTO LAVORO / COSTI	12,7	nd	nd	9,2
AMMORT. E SVALUTAZ. / COSTI	4,8	nd	nd	1,9

ALTRI INDICI

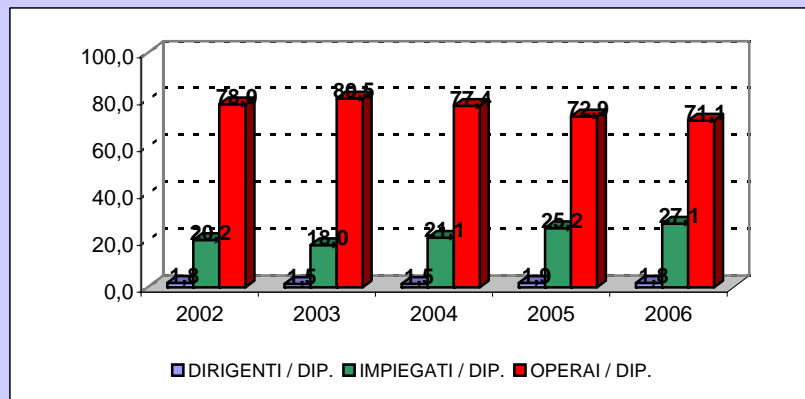
	2004	2005	2006	media settore
				2005
COSTO LAVORO / FATTURATO %	13,10	nd	nd	9,1

2.3 ASTALDI

DIPENDENTI DIRETTI E INDIRECTI 2002-2006

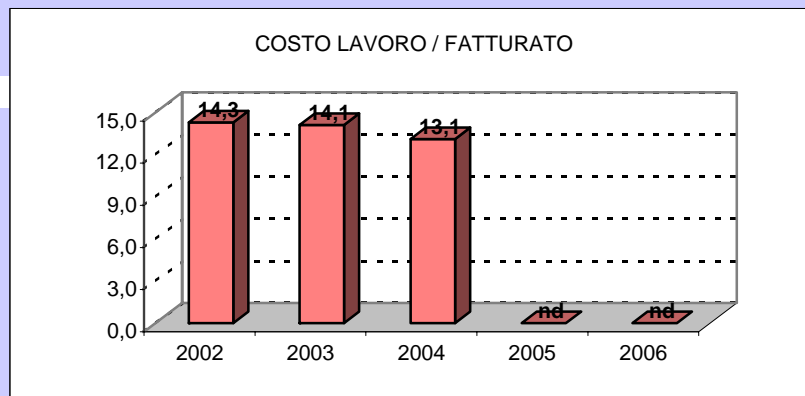


DISTRIBUZIONE DIPENDENTI 2002-2006 (%)



COSTO DEL LAVORO/FATTURATO 2002-2006 (%)

media costruzioni
2005
9,1%



LE PRIME 50 IMPRESE DI COSTRUZIONE IN ITALIA. ANNO 2006**SCHEMA 2**

dati in migliaia di euro (ove non direttamente specificato)

2.4 ASTALDI

Ragione sociale: Astaldi Società per Azioni ed in breve Astaldi S.p.A.

Sede legale: Via G.V.Bona, 65 - 00156 Roma

Presidente: Ernesto Monti

Capitale sociale: 196.849.800 euro

I MEZZI DI PRODUZIONE

	2004	2005	2006	D%06/04
ATTIVITA' PER SETTORI DI MERCATO %				
EDILIZIA CIVILE E INDUSTRIALE	22	12	10	
RECUPERO	0	0	0	
GESTIONE SERVIZI-IMMOBILIARE	0	0	0	
INFRASTRUTTURE-TRASPORTI-GALLERIE	63	80	80	
DIGHE-LAVORI IDRAULICI	15	8	10	
ALTRO	0	0	0	

N. CAT. ATTESTAZIONE SOA	23	33	33	
DI CUI OG	10	11	11	
DI CUI OS	13	22	22	

INDICATORI DELLE CAPACITA' TECNICHE E TECNOLOGICHE

	2004	2005	2006	D%06/04
BENI STRUM. PER DIPENDENTE	23,3	22,6	nd	
CERTIFICAZIONI DI QUALITA'				
SERIE ISO 9000	nd	SI	SI	
SERIE ISO 14000	nd	SI	SI	

IMMOBILIZZAZIONI (% SU TOT ATTIVO)*

* alcune voci ritenute significative

	2004	2005	2006	media settore 2005
IMMATERIALI	4,10	nd	nd	1,60
DI CUI R&S	0,0	0,0	nd	
DI CUI BREVETTI	0,08	nd	nd	
MATERIALI	8,42	nd	nd	1,60
DI CUI TERRENI E FABBRICATI	1,97	nd	nd	
DI CUI IMPIANTI E ATTREZZATURE	5,82	nd	nd	
FINANZIARIE	8,96	nd	nd	10,70

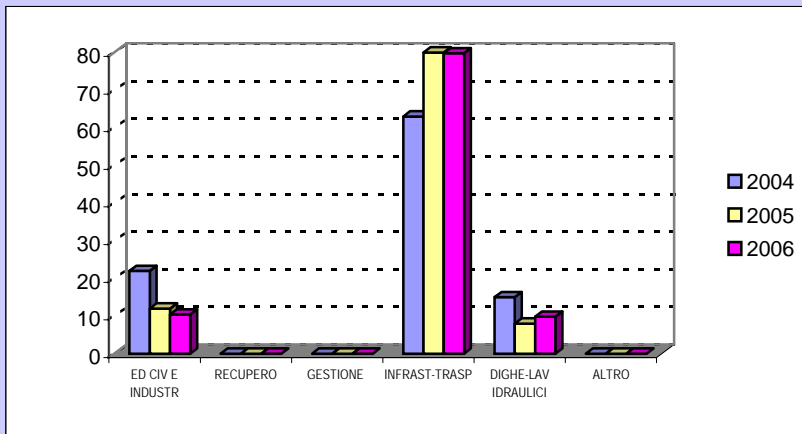
INDICI DI PRODUTTIVITA'

	2004	2005	2006	D%06/04
VALORE AGGIUNTO PER DIPENDENTE	39,24	nd	nd	
COSTO LAVORO PER DIPENDENTE	19,78	nd	nd	

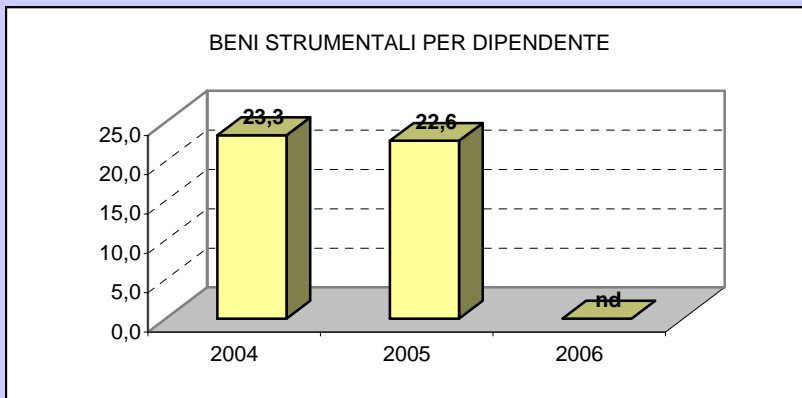
2.4 ASTALDI

dati in migliaia di euro (ove non direttamente specificato)

ATTIVITA' PER SETTORI DI MERCATO 2004-2006 (%)



BENI STRUMENTALI PER DIPENDENTE 2004-2006



VALORE AGGIUNTO E COSTO LAVORO PER DIPENDENTE 2004-2006

