

LE PRIME 50 IMPRESE DI COSTRUZIONE IN ITALIA. ANNO 2006**SCHEMA 33**

dati in migliaia di euro (ove non direttamente specificato)

33.1 ADANTI

Rag. sociale: ADANTI S.P.A.

Sede legale: PIAZZA GALILEO, 6 - CAP 40123 BOLOGNA (BO)

Presidente: Gaetano Maccaferri

Capitale sociale: 5.526.122 euro

CONSISTENZA ECONOMICO-FINANZIARIA E PROSPETTIVE DI CRESCITA

	2004	2005	2006	D%06/04
POSIZIONE	38	37	33	
VALORE PRODUZIONE CONSOLIDATO	108.448	135.412	164.309	51,5
% ESTERA	nd	nd	0,0	
VALORE PRODUZIONE NON CONS	98.563	107.761	143.402	45,5
PATRIMONIO NETTO	12.214	12.305	20.131	64,8
UTILE NETTO	114	117	1.036	808,8
DIPENDENTI CAPOGRUPPO	232	270	224	-3,4
DIPENDENTI DIRETTI	207	286	225	8,7
DIPENDENTI DIRETTI E INDIRETTI	235	346	296	26,0
PORTAFOGLIO ORDINI	354.300	418.926	383.455	8,2

VALUTAZIONE DELLA GESTIONE ECONOMICO-FINANZIARIA*

* Gli indicatori valutano gli aspetti della gestione aziendale in rapporto alle altre società dello stesso settore economico

	2004	2005	2006	2006 andamento
REDDITIVITA' LORDA	NELLA MEDIA	NELLA MEDIA	NELLA MEDIA	STABILE
STRUTTURA FINANZIARIA	NELLA MEDIA	NELLA MEDIA	NELLA MEDIA	STABILE
PESO ONERI FINANZIARI	NELLA MEDIA	SUP MEDIA	SUP MEDIA	STABILE
EQUILIBRIO FINANZIARIO	NELLA MEDIA	NELLA MEDIA	NELLA MEDIA	STABILE
LIQUIDITA'	INF MEDIA	INF MEDIA	INF MEDIA	STABILE
CLASSE DI RISCHIO	RISCHIO MODER	RISCHIO MODER	RISCHIO MODER	INVARIATA

33.1 ADANTI

dati in migliaia di euro (ove non direttamente specificato)

VALORE DELLA PRODUZIONE CONSOLID. 2002-2006

D%03/02

-13,6

D%04/03

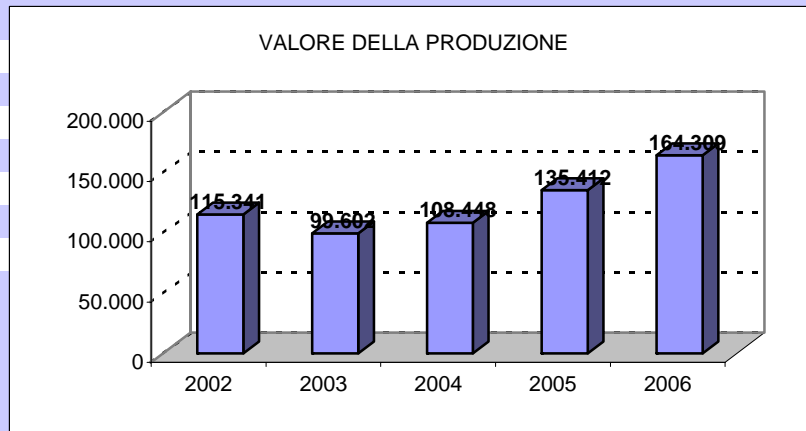
8,9

D%05/04

24,9

D%06/05

21,3



UTILE NETTO 2002-2006

D%03/02

577,8

D%04/03

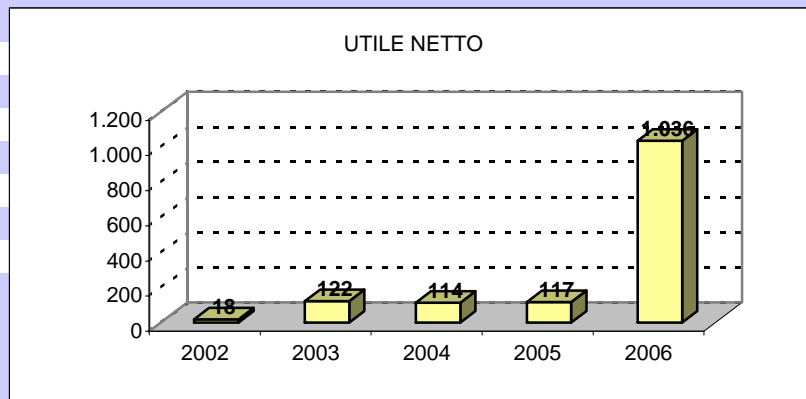
-6,6

D%05/04

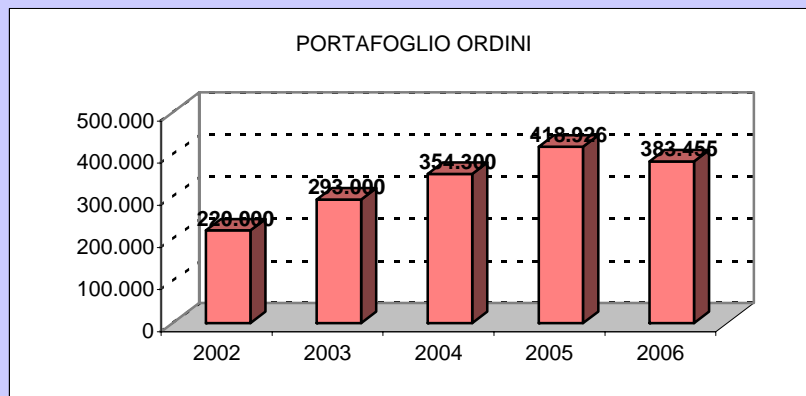
2,6

D%06/05

785,5



PORTAFOGLIO ORDINI 2002-2006



LE PRIME 50 IMPRESE DI COSTRUZIONE IN ITALIA. ANNO 2006

SCHEDA 33

dati in migliaia di euro (ove non direttamente specificato)

33.2 ADANTI

Rag. sociale: ADANTI S.P.A.

Sede legale: PIAZZA GALILEO, 6 - CAP 40123 BOLOGNA (BO)

Presidente: Gaetano Maccaferri

Capitale sociale: 5.526.122 euro

IL FATTORE CAPITALE

	2004	2005	2006	
COMPOSIZIONE SOCIALE*				
SECI SOC. ESERCIZI COMMERCIALI INDUSTRIALI SPA*	99,91%	99,91%	99,91%	
SECI REAL ESTATE SPA**	0,09%	0,09%	0,09%	
TIPOLOGIA DI IMPRESA	A PROPR. CONCENTRATA - CONTROLLATA DA HOLDING			
N. IMPRESE CONTROLLATE	14	13		
di cui: 100%	0	0		
in Italia	14	13		
all'estero	0	0		
N. UFF. O SEDI SECONDARIE ATTIVE	0	0	0	
di cui all'estero	0	0	0	
N. UFF. O SEDI SECONDARIE CESSATE	0	0	0	
(negli ultimi 2 anni)				
INDICI DI REDDITIVITA'				
	2004	2005	2006	media settore
	%	%	%	2005
R.O.E. (Return on Equity)	0,9	1,0	5,2	2,2
R.O.I. (Return on Investment)	-0,7	0,6	2,3	1,4
R.O.S. (Return on Sales)	1,7	2,3	3,1	4,0
INDICI DI ROTAZIONE				
	2004	2005	2006	media settore
				2005
ROTAZIONE CAPITALE INVESTITO %	47,9	52,3	107,6	41,5
INDICI PATRIMONIALI E FINANZIARI				
	2004	2005	2006	media settore
				2005
RAPPORTO DI INDEBITAMENTO %	94,4	95,2	86,6	89,8
MEZZI PROPRI / CAP. INVEST. %	5,7	4,8	13,4	10,2
CASH FLOW***	1.016	1.273		

* impresa operante in attività di gestione delle soc. di controllo finanziario (holding operative)

** impresa operante in attività immobiliari su beni propri

*** si riferisce alla società e non al gruppo

33.2 ADANTI

ROTAZIONE CAPITALE INVESTITO 2004-2006 (%)

riferimento industria

>100%

buono

riferim costruzioni

>60%

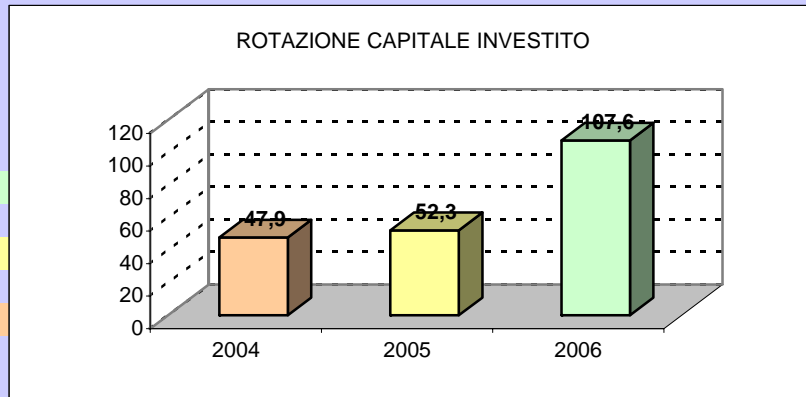
buono

50%<valore<60%

medio

<50%

debole



R.O.E. 2004-2006 (%)

min 0

non soddisfacente

0-10%

poco soddisfacente

10-20%

abbas soddisfacente

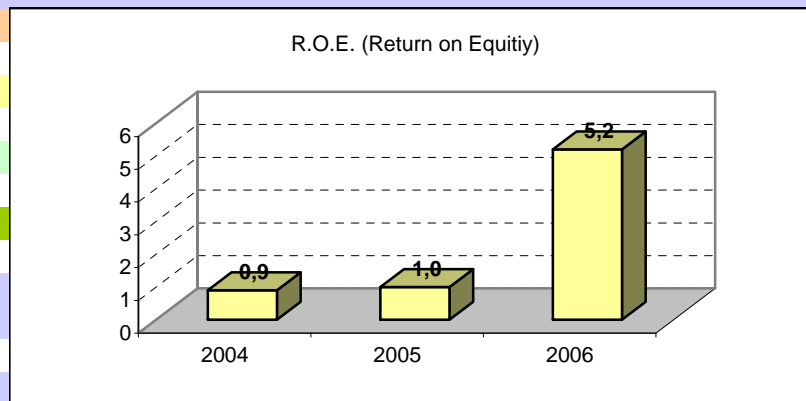
mag 20%

molto soddisfacente

media costruzioni

2005

2,2%



INDEBITAMENTO/MEZZI PROPRI 2006 (%)

riferimento industria

25%-75%

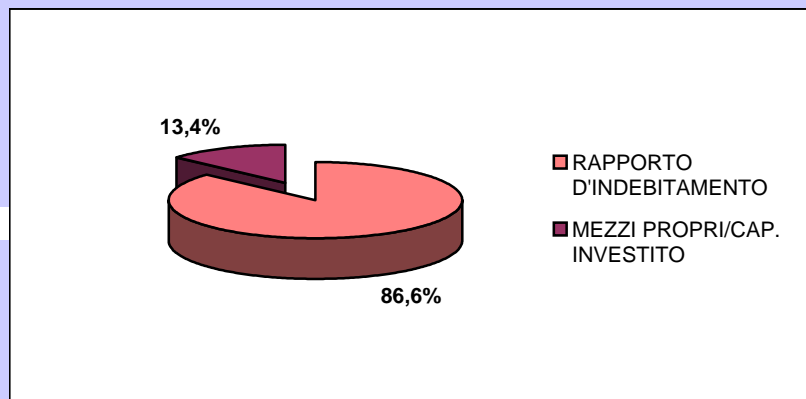
situazione finanziaria

equilibrata

media costruzioni

2005

89,8%-10,2%



LE PRIME 50 IMPRESE DI COSTRUZIONE IN ITALIA. ANNO 2006**SCHEDA 33**

dati in migliaia di euro (ove non direttamente specificato)

33.3 ADANTI

Rag. sociale: ADANTI S.P.A.

Sede legale: PIAZZA GALILEO, 6 - CAP 40123 BOLOGNA (BO)

Presidente: Gaetano Maccaferri

Capitale sociale: 5.526.122 euro

IL FATTORE LAVORO

	2004	2005	2006	D%06/04
DIPENDENTI DIR. CAPOGRUPPO	232	267	224	-3,4
DI CUI DIRIGENTI	10	10	11	10,0
DI CUI IMPIEGATI	92	96	97	5,4
DI CUI OPERAI	130	161	116	-10,8
OPERAI / DIPENDENTI	56,0	60,3	51,8	
DIRIGENTI / DIPENDENTI	4,3	3,7	4,9	
DIPENDENTI DIRETTI	207	286	225	8,7
DIPENDENTI DIRETTI E INDIRETTI	235	346	296	26,0

INDICI DI INCIDENZA DEI COSTI

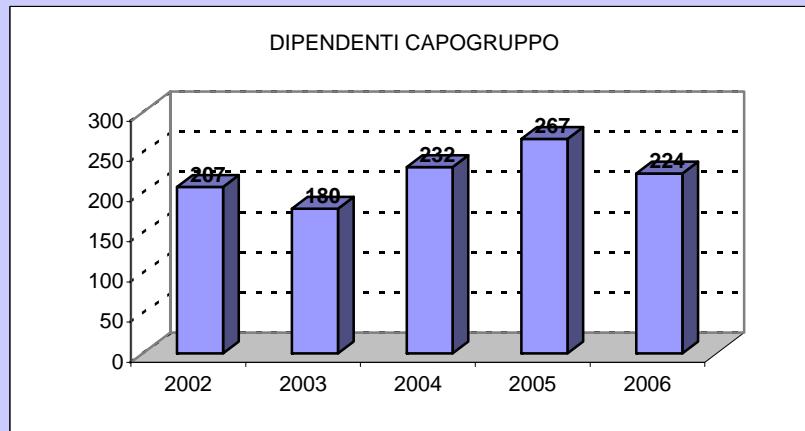
	2004	2005	2006	media settore 2005
	%	%	%	
MAT.PRIME / COSTI	31,2	33,9	29,7	14,4
COSTI EST. / COSTI	85,9	85,7	90,8	86,7
COSTO LAVORO / COSTI	12,0	12,8	8,0	9,2
AMMORT. E SVALUTAZ. / COSTI	1,1	1,3	0,9	1,9

ALTRI INDICI

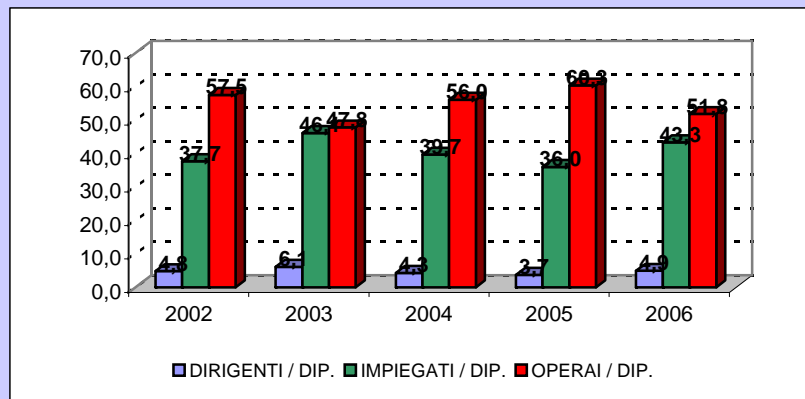
	2004	2005	2006	media settore 2005
COSTO LAVORO / FATTURATO %	12,4	12,7	7,9	9,1

33.3 ADANTI

DIPENDENTI CAPOGRUPPO 2002-2006

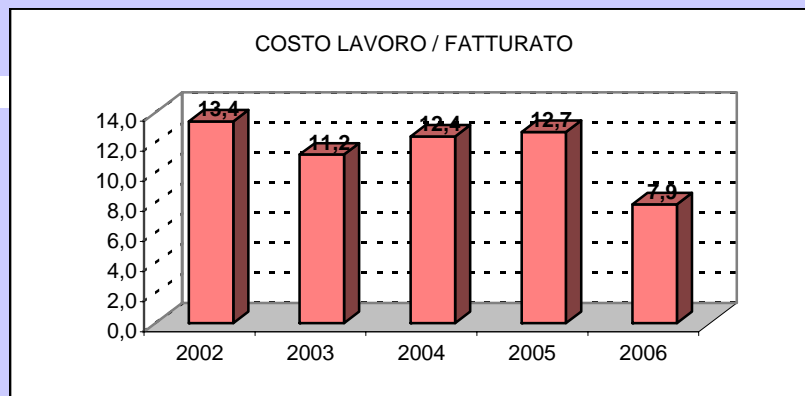


DISTRIBUZIONE DIPENDENTI 2002-2006 (%)



COSTO DEL LAVORO/FATTURATO 2002-2006 (%)

media costruzioni
2005
9,1%



LE PRIME 50 IMPRESE DI COSTRUZIONE IN ITALIA. ANNO 2006**SCHEMA 33**

dati in migliaia di euro (ove non direttamente specificato)

33.4 ADANTI

Rag. sociale: ADANTI S.P.A.

Sede legale: PIAZZA GALILEO, 6 - CAP 40123 BOLOGNA (BO)

Presidente: Gaetano Maccaferri

Capitale sociale: 5.526.122 euro

I MEZZI DI PRODUZIONE

	2004	2005	2006	D%06/04
ATTIVITA' PER SETTORI DI MERCATO %				
EDILIZIA CIVILE E INDUSTRIALE	41	18	20	
RECUPERO	7	3	3	
GESTIONE SERVIZI-IMMOBILIARE	2	0	0	
INFRASTRUTTURE-TRASPORTI-GALLERIE	46	74	77	
DIGHE-LAVORI IDRAULICI	4	5	0	
ALTRO	0	0	0	

N. CAT. ATTESTAZIONE SOA	17	17	17	
DI CUI OG	9	9	9	
DI CUI OS	8	8	8	

INDICATORI DELLE CAPACITA' TECNICHE E TECNOLOGICHE

	2004	2005	2006	D%06/04
BENI STRUM. PER DIPENDENTE	33,2	22,0	16,9	-49,3
CERTIFICAZIONI DI QUALITA'				
SERIE ISO 9000	SI	SI	SI	
SERIE ISO 14000	NO	NO	NO	

IMMOBILIZZAZIONI (% SU TOT ATTIVO)*

media settore

* alcune voci ritenute significative

2005

IMMATERIALI	0,47	0,30	0,10	1,60
DI CUI R&S	0,00	0,00	0,00	
DI CUI BREVETTI	0,00	0,00	0,00	
MATERIALI	3,09	2,70	3,20	1,60
DI CUI TERRENI E FABBRICATI	0,56	0,50	0,70	
DI CUI IMPIANTI E ATTREZZATURE	1,68	1,50	1,70	
FINANZIARIE	1,31	1,30	1,90	10,70

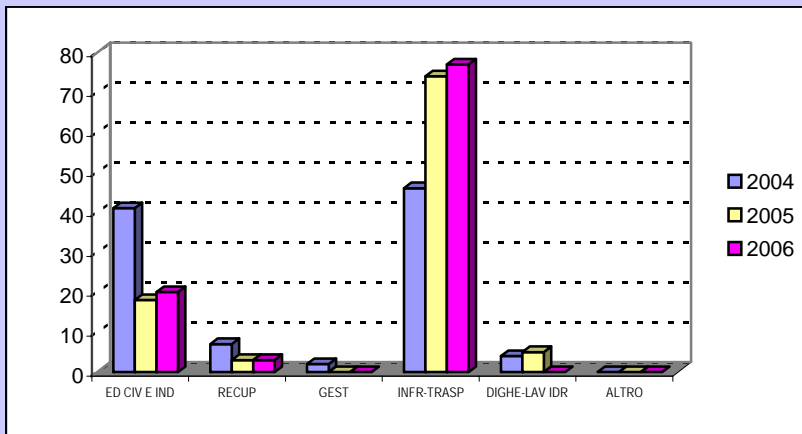
INDICI DI PRODUTTIVITA'

	2004	2005	2006	D%06/04
VALORE AGGIUNTO PER DIPENDENTE	81,2	77,0	70,2	-13,56
COSTO LAVORO PER DIPENDENTE	62,0	59,0	45,6	-26,54

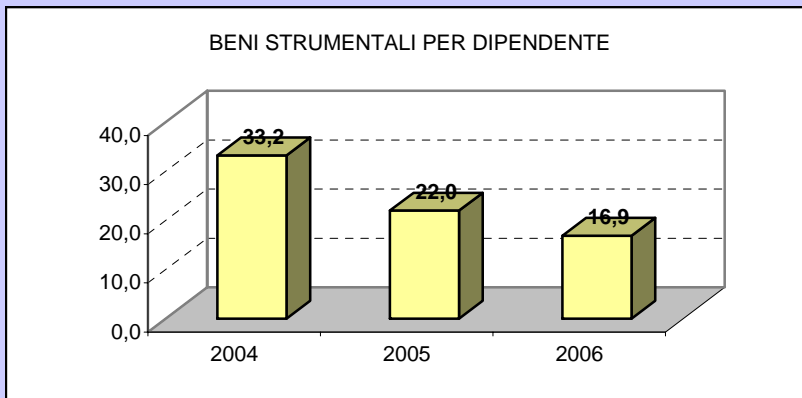
33.4 ADANTI

dati in migliaia di euro (ove non direttamente specificato)

ATTIVITA' PER SETTORI DI MERCATO 2004-2006 (%)



BENI STRUMENTALI PER DIPENDENTE 2004-2006



VALORE AGGIUNTO E COSTO LAVORO PER DIPENDENTE 2004-2006

