

## LE PRIME 50 IMPRESE DI COSTRUZIONE IN ITALIA: SCHEDA 25

dati in migliaia di euro (ove non direttamente specificato)

### 25.1 VIANINI

Rag. sociale: VIANINI LAVORI - S.P.A

Sede legale: VIA MONTELLO, 10 - CAP 00195 ROMA (RM)

Presidente: Mario Delfini

Capitale sociale: 43.798.000 euro

### CONSISTENZA ECONOMICO-FINANZIARIA E PROSPETTIVE DI CRESCITA

	2002	2003	2004	D%04/02
POSIZIONE	24	20	25	
VALORE PRODUZIONE	140.106	168.420	197.144	40,7
% ESTERA	nd	nd	0	
VALORE PRODUZIONE NON CONS	138.026	164.884	190.880	
PATRIMONIO NETTO	286.628	320.757	357.948	24,9
UTILE NETTO	31.653	36.391	47.926	51,4
DIPENDENTI DIRETTI E INDIRETTI	98	157	154	57,1
PORTAFOGLI ORDINI	260.000	260.000	201.000	-22,7

### VALUTAZIONE DELLA GESTIONE ECONOMICO-FINANZIARIA\*

\* Gli indicatori valutano gli aspetti della gestione aziendale in rapporto alle altre società dello stesso settore economico

	2003	2004	2004 andamento
REDDITIVITA' LORDA	NELLA MEDIA	ELEVATA	IN MIGLIORAM
STRUTTURA FINANZIARIA	CONSISTENTE	CONSISTENTE	STABILE
PESO ONERI FINANZIARI	NELLA MEDIA	INF MEDIA	IN MIGLIORAM
EQUILIBRIO FINANZIARIO	SUP MEDIA	NELLA MEDIA	IN PEGGIORAM
LIQUIDITA'	ELEVATA	SUP MEDIA	IN PEGGIORAM
CLASSE DI RISCHIO	SOLV SUP MEDIA	SOLIDITA'	IN MIGLIORAM

## 25.1 VIANINI

dati in migliaia di euro (ove non direttamente specificato)

### VALORE DELLA PRODUZIONE CONSOLID. 2002-2004

D%04/02

40,7

D%04/03

17,1

< 4,6\*

difficoltà econom

circa pari a 4,6

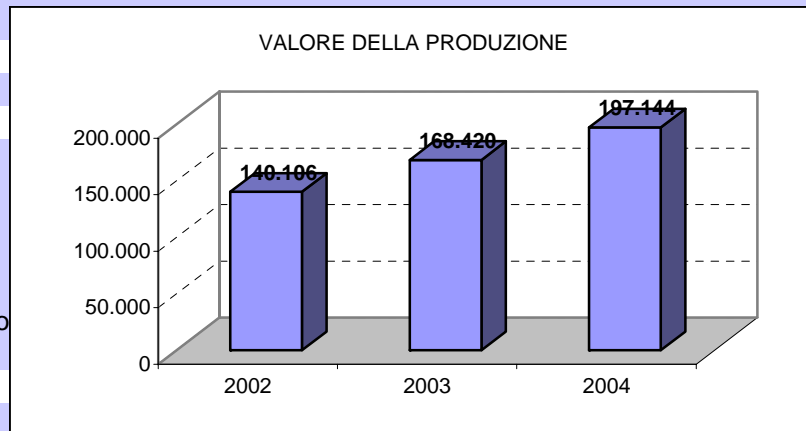
stasi econom

4,6<D<10

sviluppo equilibrato

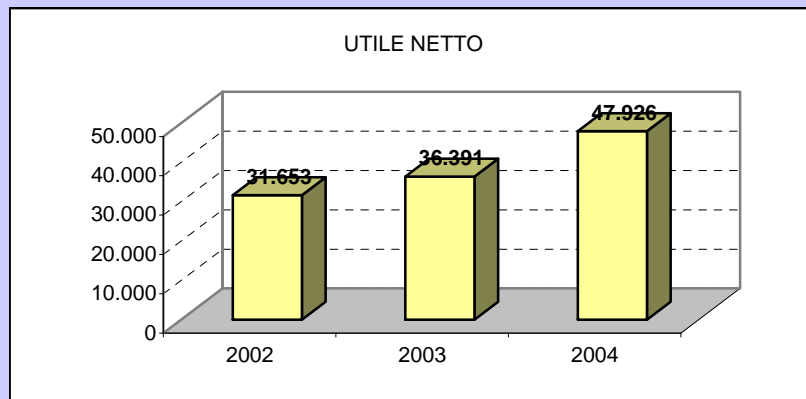
> 10

forte crescita

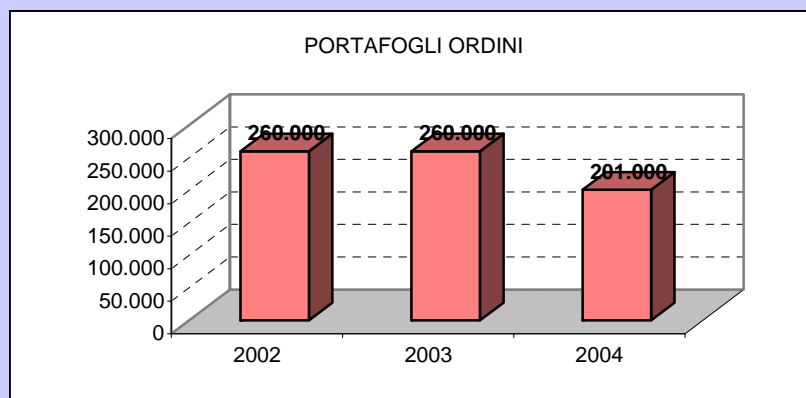


\* tasso inflazione 2004 settore costruzioni

### UTILE NETTO 2002-2004



### PORTAFOGLIO ORDINI 2002-2004



### NOTE

La società ha per caratteristica quella di costituire la "cassaforte" del gruppo Caltagirone

## LE PRIME 50 IMPRESE DI COSTRUZIONE IN ITALIA: SCHEDA 25

dati in migliaia di euro (ove non direttamente specificato)

### 25.2 VIANINI

Rag. sociale: VIANINI LAVORI - S.P.A

Sede legale: VIA MONTELLO, 10 - CAP 00195 ROMA (RM)

Presidente: Mario Delfini

Capitale sociale: 43.798.000 euro

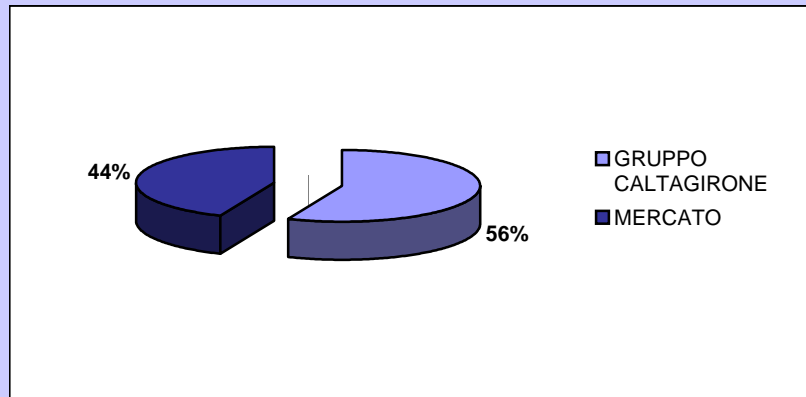
### IL FATTORE CAPITALE

	2003	2004			
<b>COMPOSIZIONE SOCIALE:</b>					
GRUPPO CALTAGIRONE	56,47%	nd			
MERCATO	43,53%	nd			
<b>N. IMPRESE CONTROLLATE</b>					
	22	17	1	17	0
			di cui 100%	in Italia	all'estero
<b>INDICI DI REDDITIVITA'</b>					
	2002	2003	2004	Valori di riferimento	
	%	%	%		
R.O.E. (Return on Equity)	11	11,4	13,4	> 10 abbast soddisfacente	
R.O.I. (Return on Investment)	3,1	0,4	-2,1	trend + soddisfacente	
R.O.S. (Return on Sales)	17,4	9,5	0,2		
<b>INDICI DI ROTAZIONE</b>					
	2002	2003	2004		
ROTAZIONE CAPITALE INVESTITO %	26,2	30,3	36,1		
<b>INDICI PATRIMONIALI E FINANZIARI</b>					
	2002	2003	2004	D%04/02	
RAPPORTO DI INDEBITAMENTO %	42,2	36,1	29,7		
MEZZI PROPRI / CAP. INVEST. %	57,8	63,9	70,3		
CASH FLOW*	12.967	5.791	107.062	725,6	

\* si riferisce alla società e non al gruppo

## 25.2 VIANINI

### STRUTTURA SOCIETARIA 2004 - MAGGIORI AZIONISTI (%)



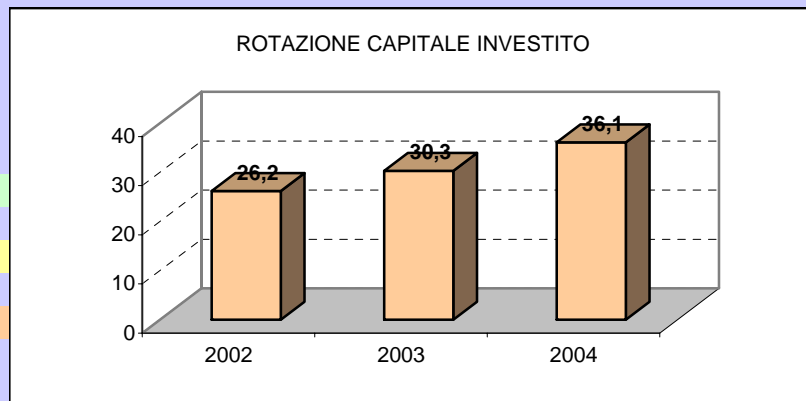
### ROTAZIONE CAPITALE INVESTITO 2002-2004 (%)

riferimento industria  
>100%  
buono

riferim costruzioni  
>60%  
buono

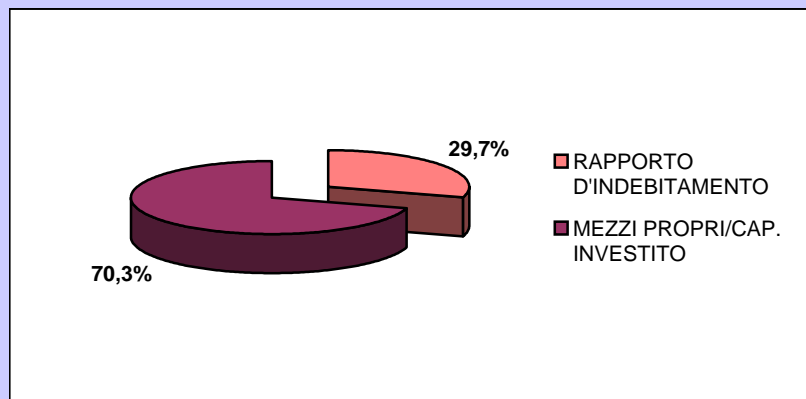
50%<valore<60%  
medio

<50%  
debole



### INDEBITAMENTO/MEZZI PROPRI 2004 (%)

riferimento industria  
25%-75%  
situazione finanziaria  
equilibrata



## LE PRIME 50 IMPRESE DI COSTRUZIONE IN ITALIA: SCHEDA 25

dati in migliaia di euro (ove non direttamente specificato)

### 25.3 VIANINI

Rag. sociale: VIANINI LAVORI - S.P.A

Sede legale: VIA MONTELLO, 10 - CAP 00195 ROMA (RM)

Presidente: Mario Delfini

Capitale sociale: 43.798.000 euro

### IL FATTORE LAVORO

	2002	2003	2004	D%04/02
DIPENDENTI	160	164	154	-3,8
DI CUI DIRIGENTI	16	15	18	12,5
DI CUI IMPIEGATI	104	115	106	1,9
DI CUI OPERAI	40	34	30	-25,0
OPERAI / DIPENDENTI	25,0	20,7	19,5	
DIRIGENTI / DIPENDENTI	10,0	9,1	11,7	

### INDICI DI INCIDENZA DEI COSTI

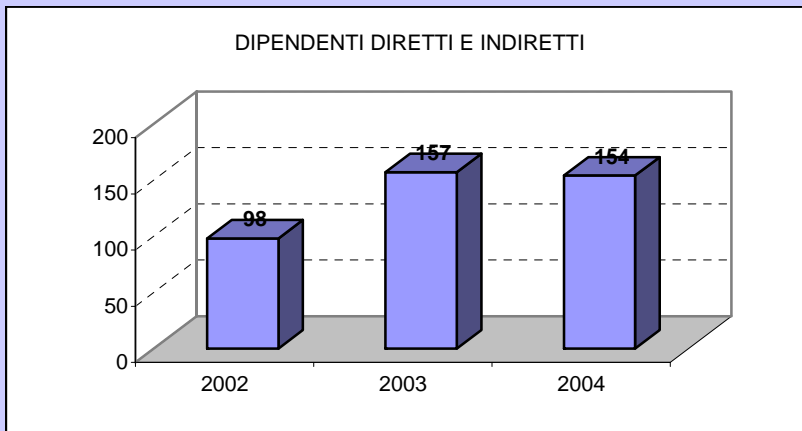
	2002	2003	2004
	%	%	%
MAT.PRIME / COSTI	5,2	5	2,9
COSTI EST. / COSTI	90	92,6	90,5
COSTO LAVORO / COSTI	5,7	3,7	2,9
AMMORT. E SVALUTAZ. / COSTI	1,5	1,2	0,8

### INDICI DI PRODUTTIVITA'

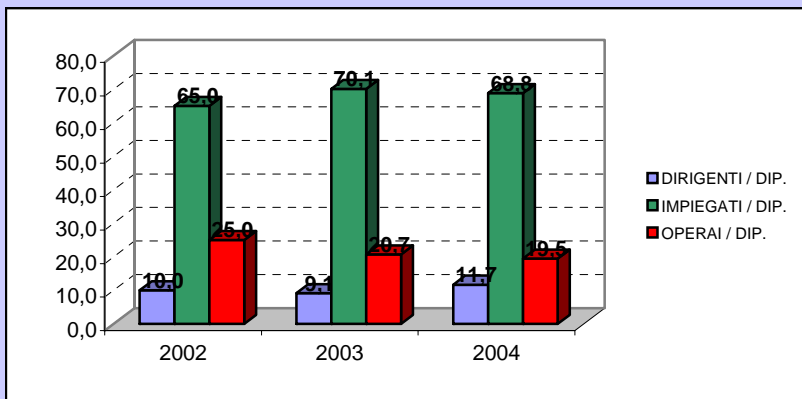
	2002	2003	2004
COSTO LAVORO PER DIP.	68,39	36,43	36,37
COSTO LAVORO / FATTURATO %	5,2	3,8	3,1

## 25.3 VIANINI

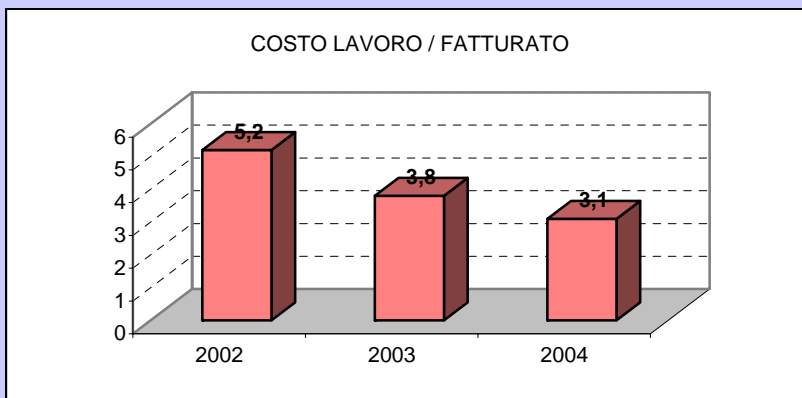
### DIPENDENTI DIRETTI E INDIRETTI 2002-2004



### DISTRIBUZIONE DIPENDENTI 2002-2004 (%)



### COSTO DEL LAVORO/FATTURATO 2002-2004 (%)



## LE PRIME 50 IMPRESE DI COSTRUZIONE IN ITALIA: SCHEDA 25

dati in migliaia di euro (ove non direttamente specificato)

### 25.4 VIANINI

Rag. sociale: VIANINI LAVORI - S.P.A

Sede legale: VIA MONTELLO, 10 - CAP 00195 ROMA (RM)

Presidente: Mario Delfini

Capitale sociale: 43.798.000 euro

### I MEZZI DI PRODUZIONE

	2002	2003	2004
<b>ATTIVITA' PER SETTORI DI MERCATO %</b>			
EDILIZIA CIVILE E INDUSTRIALE	14	61	75
INFRASTRUTTURE	10	9	6
TRASPORTI	36	20	19
GESTIONE IMMOBILIARE	37	5	0
GESTIONE SERVIZI	0	4	0
ALTRO (lav. Idraulici, gallerie)	3	1	0

### INDICATORI DELLE CAPACITA' TECNICHE E TECNOLOGICHE

	2002	2003	2004
BENI STRUM. PER DIPENDENTE	222,7	208,6	209,9
N. CAT. ATTESTAZIONE SOA		17	17
DI CUI OG		8	8
DI CUI OS		9	9

### IMMOBILIZZAZIONI (% SU TOT ATTIVO)\*

\* alcune voci ritenute significative

IMMATERIALI: R&S	0,07	0,06	0,00
MATERIALI: TERRENI E FABBR.	6,72	6,37	6,03
MATERIALI: IMPIANTI E ATTREZZ.	0,02	0,00	0,07

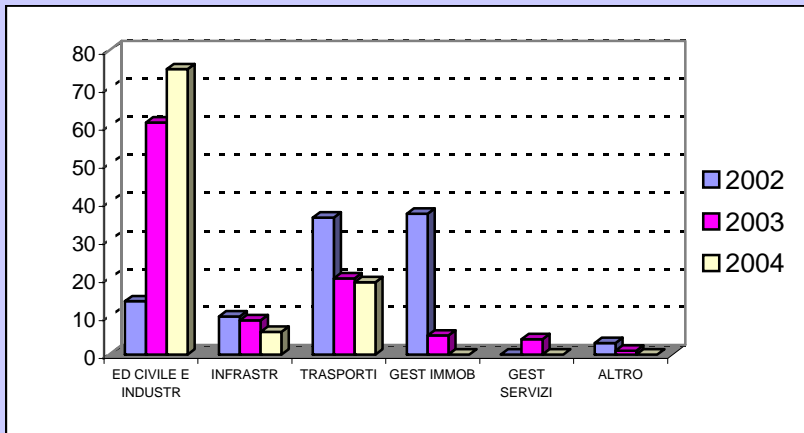
### INDICI DI PRODUTTIVITA'

	2002	2003	2004
FATTURATO PER DIPENDENTE	1324,45	968,88	1193,39
VAL. AGGIUNTO / FATTURATO %	26,5	17	10,4

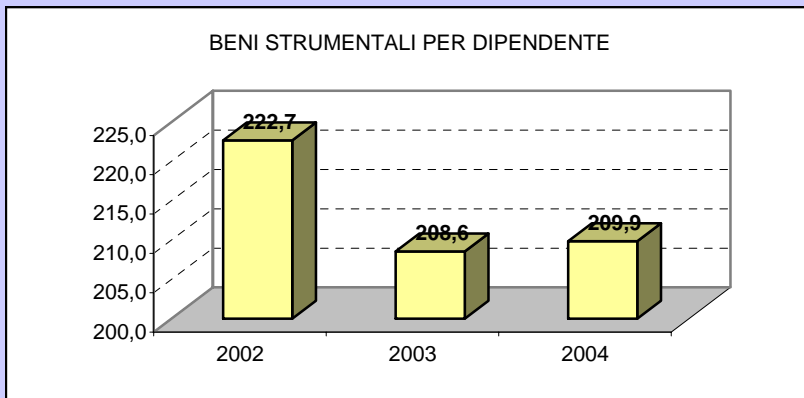
## 25.4 VIANINI

dati in migliaia di euro (ove non direttamente specificato)

### ATTIVITA' PER SETTORI DI MERCATO 2002-2004 (%)



### BENI STRUMENTALI PER DIPENDENTE 2002-2004



### AMMORTAMENTI E SVALUTAZIONI / COSTI 2002-2004 (%)

