

LE PRIME 50 IMPRESE DI COSTRUZIONE IN ITALIA: SCHEDA 14

dati in migliaia di euro (ove non direttamente specificato)

14.1 TORNO INTERNAZIONALE

Rag. sociale: TORNO INTERNAZIONALE S.P.A.

Sede legale: VIA VALTELLINA, 17 - CAP 20159 MILANO (MI)

Presidente: Giancarlo Elia Valori

Capitale sociale: 67.900.000 euro

CONSISTENZA ECONOMICO-FINANZIARIA E PROSPETTIVE DI CRESCITA

	2002	2003	2004	D%04/02
POSIZIONE	36	15	14	
VALORE PRODUZIONE	129.450	220.523	278.293	115,0
% ESTERA	30	27	13	
VALORE PRODUZIONE NON CONS	93.766	151.482	223.966	
PATRIMONIO NETTO	30.558	68.077	73.527	140,6
UTILE NETTO	481	4.465	6.058	1159,5
DIPENDENTI DIRETTI E INDIRETTI	534	546	669	25,3
PORTAFOGLI ORDINI	953.128	1.079.792	1.505.092	57,9

VALUTAZIONE DELLA GESTIONE ECONOMICO-FINANZIARIA*

* Gli indicatori valutano gli aspetti della gestione aziendale in rapporto alle altre società dello stesso settore economico

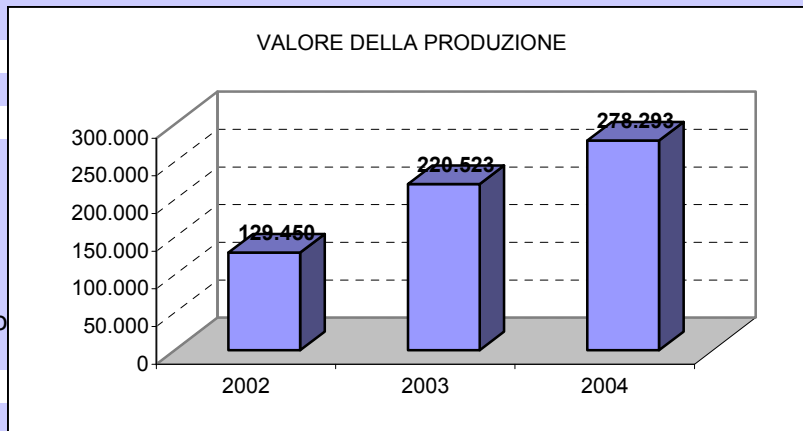
	2003	2004	2004 andamento
REDDITIVITA' LORDA	NELLA MEDIA	NELLA MEDIA	STABILE
STRUTTURA FINANZIARIA	DEBOLE	INF MEDIA	IN MIGLIORAM
PESO ONERI FINANZIARI	SUP MEDIA	NELLA MEDIA	IN MIGLIORAM
EQUILIBRIO FINANZIARIO	CARENTE	INF MEDIA	IN MIGLIORAM
LIQUIDITA'	INF MEDIA	INF MEDIA	STABILE
CLASSE DI RISCHIO	RISCHIO MODER	RISCHIO MODER	INVARIATA

14.1 TORNO INTERNAZIONALE

dati in migliaia di euro (ove non direttamente specificato)

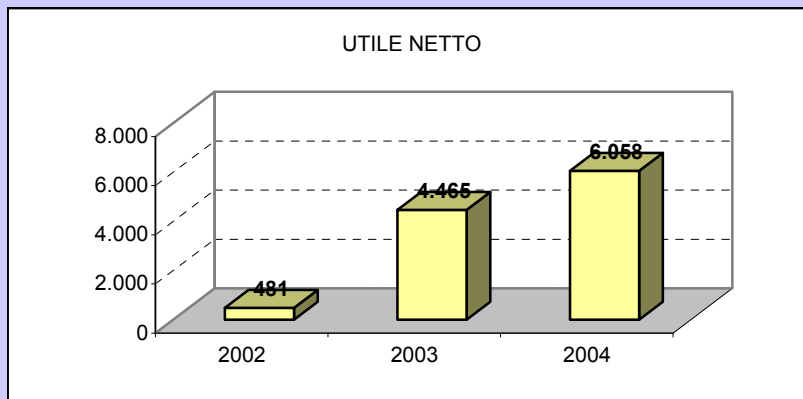
VALORE DELLA PRODUZIONE CONSOLID. 2002-2004

D%04/02
115
D%04/03
26,2
< 4,6*
difficoltà econom
circa pari a 4,6
stasi econom
4,6<D<10
sviluppo equilibrato
> 10
forte crescita

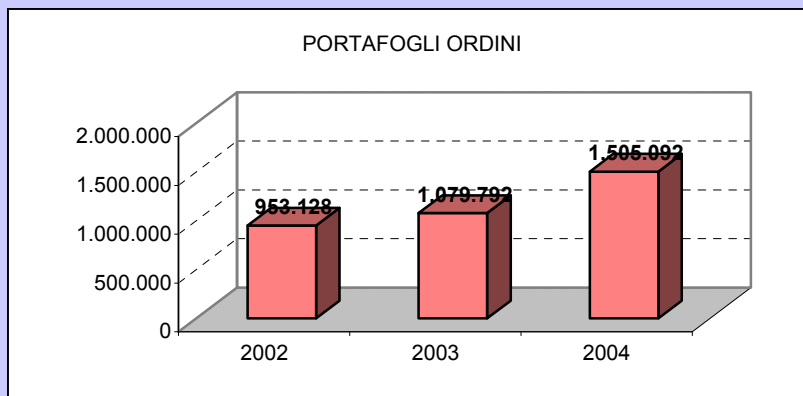


* tasso inflazione 2004 settore costruzioni

UTILE NETTO 2002-2004



PORTAFOGLIO ORDINI 2002-2004



NOTE

Esiste il rischio che lo sviluppo eccessivamente rapido si traduca in uno squilibrio nel rapporto tra i mezzi di terzi e i propri, ovvero in un peggioramento della struttura finanziaria.

LE PRIME 50 IMPRESE DI COSTRUZIONE IN ITALIA: SCHEDA 14

dati in migliaia di euro (ove non direttamente specificato)

14.2 TORNO INTERNAZIONALE

Rag. sociale: TORNO INTERNAZIONALE S.P.A.

Sede legale: VIA VALTELLINA, 17 - CAP 20159 MILANO (MI)

Presidente: Giancarlo Elia Valori

Capitale sociale: 67.900.000 euro

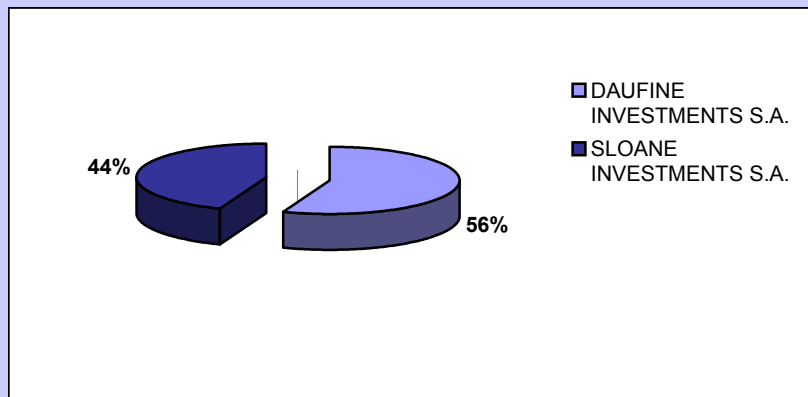
IL FATTORE CAPITALE

	2003	2004		
COMPOSIZIONE SOCIALE:				
DAUFINE INVESTMENTS S.A.	55,95%	55,95%		
SLOANE INVESTMENTS S.A.	44,05%	44,05%		
N. IMPRESE CONTROLLATE				
	15	20	3	15
			di cui 100%	in Italia
				all'estero
INDICI DI REDDITIVITA'				
	2002	2003	2004	Valori di riferimento
	%	%	%	
R.O.E. (Return on Equity)	1,6	6,6	8,2	> 10 abbast soddisfacente
R.O.I. (Return on Investment)	-0,6	1,6	3	trend + soddisfacente
R.O.S. (Return on Sales)	0,9	6,6	7,4	
INDICI DI ROTAZIONE				
	2002	2003	2004	
ROTAZIONE CAPITALE INVESTITO %	16,3	24,7	25,2	
INDICI PATRIMONIALI E FINANZIARI				
	2002	2003	2004	D%04/02
RAPPORTO DI INDEBITAMENTO %	95,8	92,1	93,2	
MEZZI PROPRI / CAP. INVEST. %	4,2	7,9	6,8	
CASH FLOW*	3.873	6.524	9.127	135,7

* si riferisce alla società e non al gruppo

14.2 TORNO INTERNAZIONALE

STRUTTURA SOCIETARIA 2004 - MAGGIORI AZIONISTI (%)



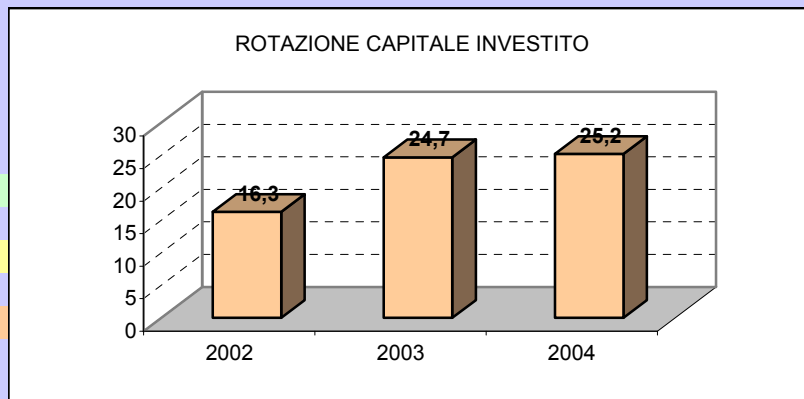
ROTAZIONE CAPITALE INVESTITO 2002-2004 (%)

riferimento industria
>100%
buono

riferim costruzioni
>60%
buono

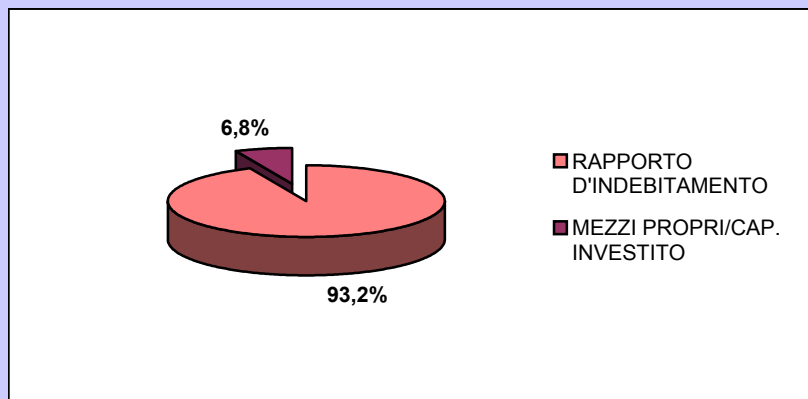
50%<valore<60%
medio

<50%
debole



INDEBITAMENTO/MEZZI PROPRI 2004 (%)

riferimento industria
25%-75%
situazione finanziaria
equilibrata



LE PRIME 50 IMPRESE DI COSTRUZIONE IN ITALIA: SCHEDA 14

dati in migliaia di euro (ove non direttamente specificato)

14.3 TORNO INTERNAZIONALE

Rag. sociale: TORNO INTERNAZIONALE S.P.A.

Sede legale: VIA VALTELLINA, 17 - CAP 20159 MILANO (MI)

Presidente: Giancarlo Elia Valori

Capitale sociale: 67.900.000 euro

IL FATTORE LAVORO

	2002	2003	2004	D%04/02
DIPENDENTI	624	546	669	7,2
DI CUI DIRIGENTI	26	29	28	7,7
DI CUI IMPIEGATI	165	208	234	41,8
DI CUI OPERAI	433	309	407	-6,0
OPERAI / DIPENDENTI	69,4	56,6	60,8	
DIRIGENTI / DIPENDENTI	4,2	5,3	4,2	

INDICI DI INCIDENZA DEI COSTI

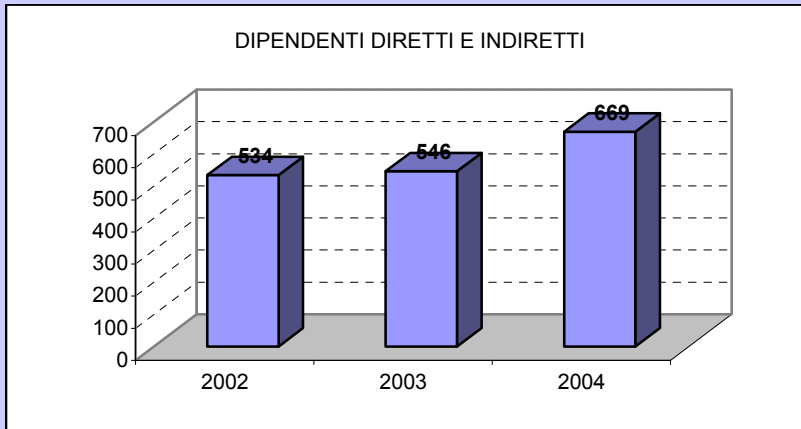
	2002	2003	2004
	%	%	%
MAT.PRIME / COSTI	21,3	24,1	13,6
COSTI EST. / COSTI	76,7	79,9	75,8
COSTO LAVORO / COSTI	19,1	16,1	16
AMMORT. E SVALUTAZ. / COSTI	2,3	2,7	2,9

INDICI DI PRODUTTIVITA'

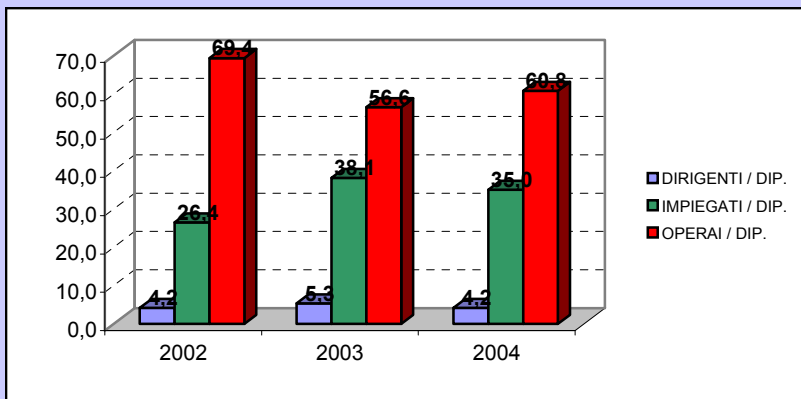
	2002	2003	2004
COSTO LAVORO PER DIP.	46,02	61,02	61,83
COSTO LAVORO / FATTURATO %	21	15,7	15,1

14.3 TORNO INTERNAZIONALE

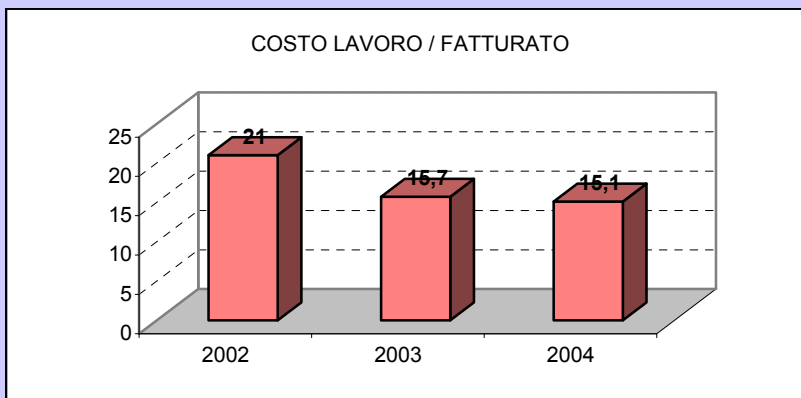
DIPENDENTI DIRETTI E INDIRECTI 2002-2004



DISTRIBUZIONE DIPENDENTI 2002-2004 (%)



COSTO DEL LAVORO/FATTURATO 2002-2004 (%)



LE PRIME 50 IMPRESE DI COSTRUZIONE IN ITALIA: SCHEDA 14

dati in migliaia di euro (ove non direttamente specificato)

14.4 TORNO INTERNAZIONALE

Rag. sociale: TORNO INTERNAZIONALE S.P.A.

Sede legale: VIA VALTELLINA, 17 - CAP 20159 MILANO (MI)

Presidente: Giancarlo Elia Valori

Capitale sociale: 67.900.000 euro

I MEZZI DI PRODUZIONE

	2002	2003	2004
ATTIVITA' PER SETTORI DI MERCATO %			
EDILIZIA CIVILE E INDUSTRIALE	19	25	15
INFRASTRUTTURE	21	22	19
TRASPORTI	36	18	19
GALLERIE	24	23	32
LAVORI IDRAULICI	0	7	9
DIGHE	0	5	6

INDICATORI DELLE CAPACITA' TECNICHE E TECNOLOGICHE

	2002	2003	2004
BENI STRUM. PER DIPENDENTE	59,3	100,8	75,9
N. CAT. ATTESTAZIONE SOA		11	11
DI CUI OG		6	6
DI CUI OS		5	5

IMMOBILIZZAZIONI (% SU TOT ATTIVO)*

* alcune voci ritenute significative

IMMATERIALI: R&S	0,27	0,19	0,01
MATERIALI: TERRENI E FABBR.	0,69	0,77	0,44
MATERIALI: IMPIANTI E ATTREZZ.	1,18	1,76	1,30

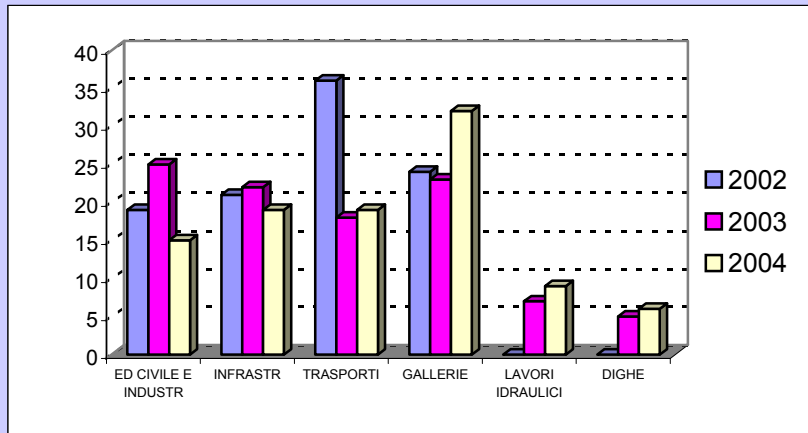
INDICI DI PRODUTTIVITA'

	2002	2003	2004
FATTURATO** PER DIPENDENTE	219,4	389,81	408,4
VAL. AGGIUNTO / FATTURATO %	26,5	26,1	30,3

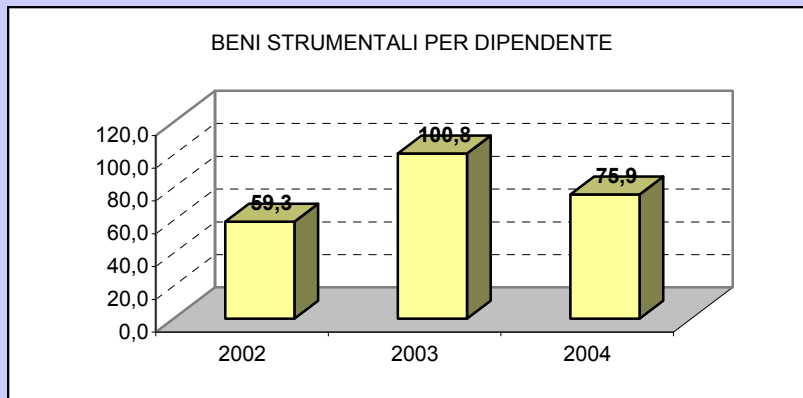
14.4 TORNO INTERNAZIONALE

dati in migliaia di euro (ove non direttamente specificato)

ATTIVITA' PER SETTORI DI MERCATO 2002-2004 (%)



BENI STRUMENTALI PER DIPENDENTE 2002-2004



AMMORTAMENTI E SVALUTAZIONI / COSTI 2002-2004 (%)

