

## LE PRIME 50 IMPRESE DI COSTRUZIONE IN ITALIA: SCHEDA 34

dati in migliaia di euro (ove non direttamente specificato)

### 34.1 TOTO\*

Ragione sociale: TOTO S.P.A.

Sede legale: VIALE ABRUZZO, 410 - CAP 66013 CHIETI (CH)

Presidente: Cesare Ramadori

Capitale sociale: 10.000.000 euro

### CONSISTENZA ECONOMICO-FINANZIARIA E PROSPETTIVE DI CRESCITA

	2002	2003	2004	D%04/02
POSIZIONE	29	34	33	
VALORE PRODUZIONE CONSOLIDATO	478.428	529.124	654.498	
% ESTERA	nd	nd	nd	
VALORE PRODUZIONE NON CONS	93.419	100.833	143.511	53,6
PATRIMONIO NETTO	12.385	13.144	18.434	48,8
UTILE NETTO	1.003	1.027	5.370	435,4
DIPENDENTI DIRETTI E INDIRETTI	523	602	760	45,3
PORTAFOGLI ORDINI	521.000	470.000	363.000	-30,3

### VALUTAZIONE DELLA GESTIONE ECONOMICO-FINANZIARIA\*

\* Gli indicatori valutano gli aspetti della gestione aziendale in rapporto alle altre società dello stesso settore economico

	2003	2004	2004 andamento
REDDITIVITA' LORDA	ND	SUP MEDIA	IN MIGLIORAM
STRUTTURA FINANZIARIA	ND	NELLA MEDIA	STABILE
PESO ONERI FINANZIARI	ND	SUP MEDIA	STABILE
EQUILIBRIO FINANZIARIO	ND	CARENTE	STABILE
LIQUIDITA'	ND	INF MEDIA	STABILE
CLASSE DI RISCHIO	ND	VULNERABILITA'	IN MIGLIORAM

\* i dati di queste schede sono riferiti al bilancio di esercizio, poiché la società fa parte di un gruppo (Toto) che opera in attività connesse ai trasporti aerei

### 34.1 TOTO

dati in migliaia di euro (ove non direttamente specificato)

#### VALORE DELLA PRODUZIONE NON CONSOLID. 2002-2004

D%04/02

53,6

D%04/03

42,3

< 4,6\*

difficoltà econom

**circa pari a 4,6**

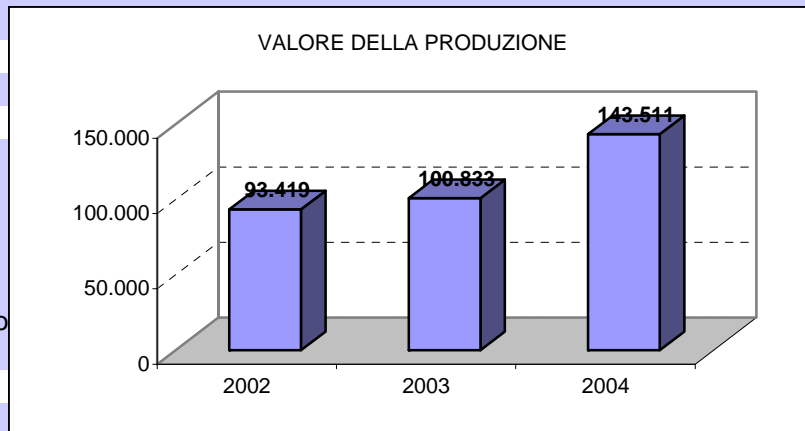
stasi econom

**4,6 < D < 10**

sviluppo equilibrato

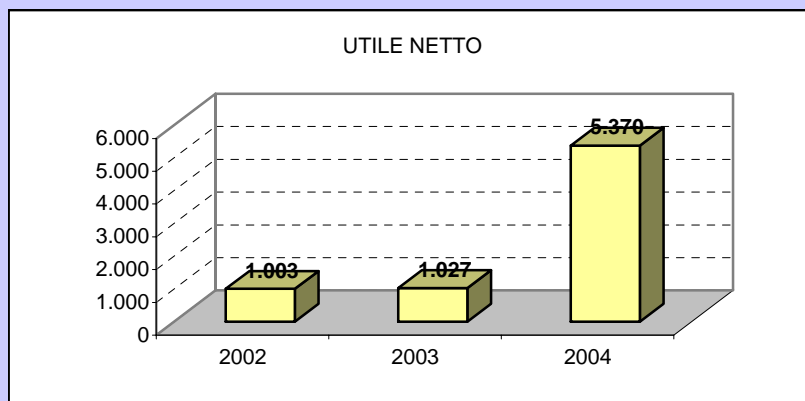
**> 10**

forte crescita

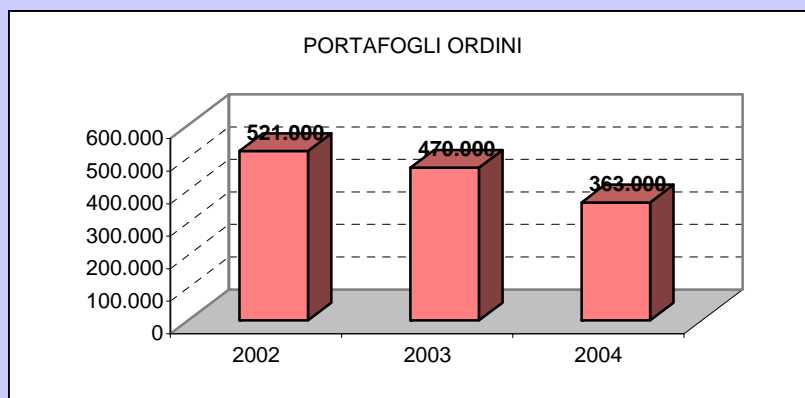


\* tasso inflazione 2004 settore costruzioni

#### UTILE NETTO 2002-2004



#### PORTAFOGLIO ORDINI 2002-2004



## LE PRIME 50 IMPRESE DI COSTRUZIONE IN ITALIA: SCHEDA 34

dati in migliaia di euro (ove non direttamente specificato)

### 34.2 TOTO

Ragione sociale: TOTO S.P.A.

Sede legale: VIALE ABRUZZO, 410 - CAP 66013 CHIETI (CH)

Presidente: Cesare Ramadori

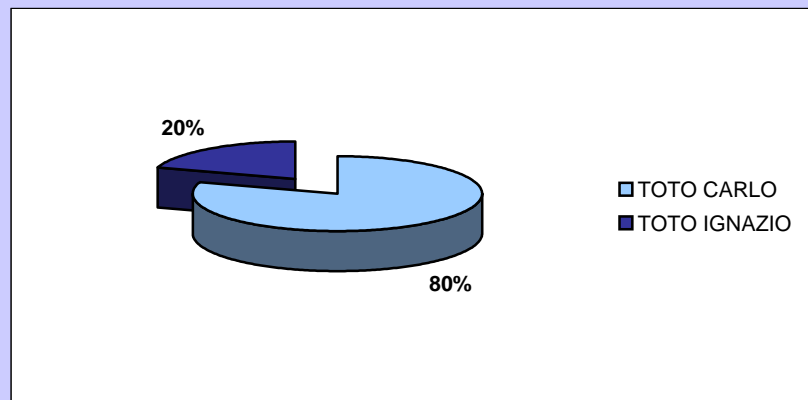
Capitale sociale: 10.000.000 euro

### IL FATTORE CAPITALE

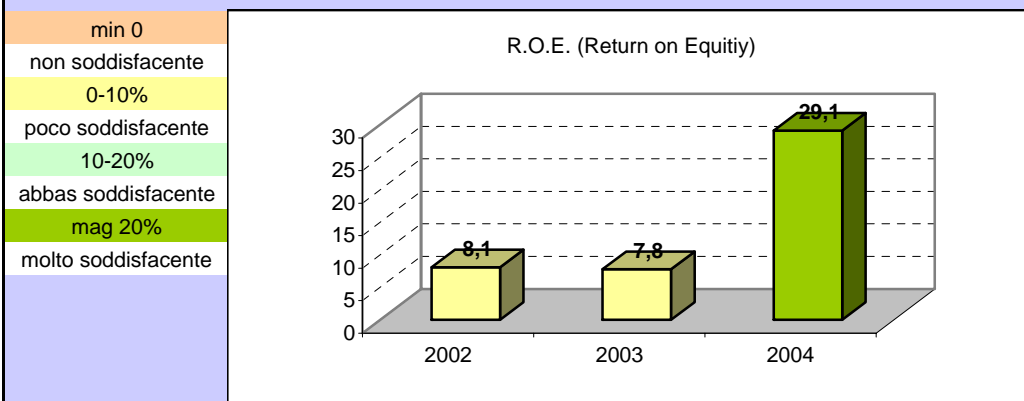
	2003	2004		
<b>COMPOSIZIONE SOCIALE:</b>				
TOTO CARLO	nd	80,00%		
TOTO IGNAZIO	nd	20,00%		
<b>N. IMPRESE CONTROLLATE</b>				
	nd	13	0	13
			di cui 100%	in Italia
				all'estero
<b>INDICI DI REDDITIVITA'</b>				
	2002	2003	2004	Valori di riferimento
	%	%	%	
R.O.E. (Return on Equity)	8,1	7,8	29,1	> 10 abbast soddisfacente
R.O.I. (Return on Investment)	8,8	4,5	2,5	trend + soddisfacente
R.O.S. (Return on Sales)	11,9	9	9,5	
<b>INDICI DI ROTAZIONE</b>				
	2002	2003	2004	
ROTAZIONE CAPITALE INVESTITO %	nd	nd	nd	
<b>INDICI PATRIMONIALI E FINANZIARI</b>				
	2002	2003	2004	D%04/02
RAPPORTO DI INDEBITAMENTO %	nd	nd	nd	
MEZZI PROPRI / CAP. INVEST. %	nd	nd	nd	
CASH FLOW	2.861	3.274	9.656	237,5

## 34.2 TOTO

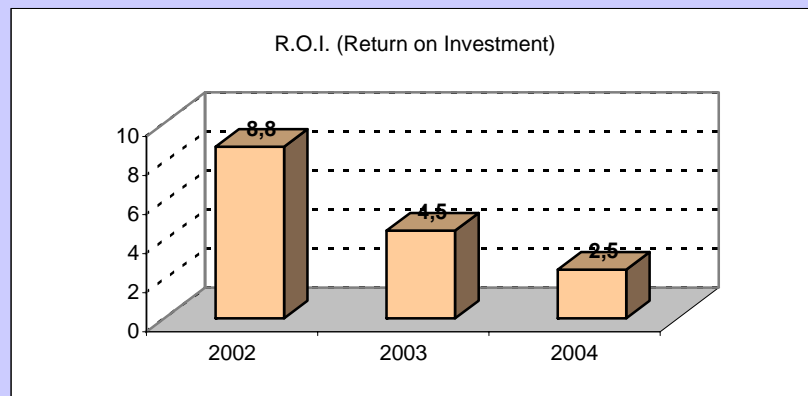
### STRUTTURA SOCIETARIA 2004 - MAGGIORI AZIONISTI (%)



### R.O.E. 2002-2004 (%)



### R.O.I. 2002-2004 (%)



## LE PRIME 50 IMPRESE DI COSTRUZIONE IN ITALIA: SCHEDA 34

dati in migliaia di euro (ove non direttamente specificato)

### 34.3 TOTO

Ragione sociale: TOTO S.P.A.

Sede legale: VIALE ABRUZZO, 410 - CAP 66013 CHIETI (CH)

Presidente: Cesare Ramadori

Capitale sociale: 10.000.000 euro

### IL FATTORE LAVORO

	2002	2003	2004	D%04/02
DIPENDENTI	523	602	760	45,3
DI CUI DIRIGENTI	9	11	11	22,2
DI CUI IMPIEGATI	116	122	141	21,6
DI CUI OPERAI	398	469	608	52,8
OPERAI / DIPENDENTI	76,1	77,9	80,0	
DIRIGENTI / DIPENDENTI	1,7	1,8	1,4	

### INDICI DI INCIDENZA DEI COSTI

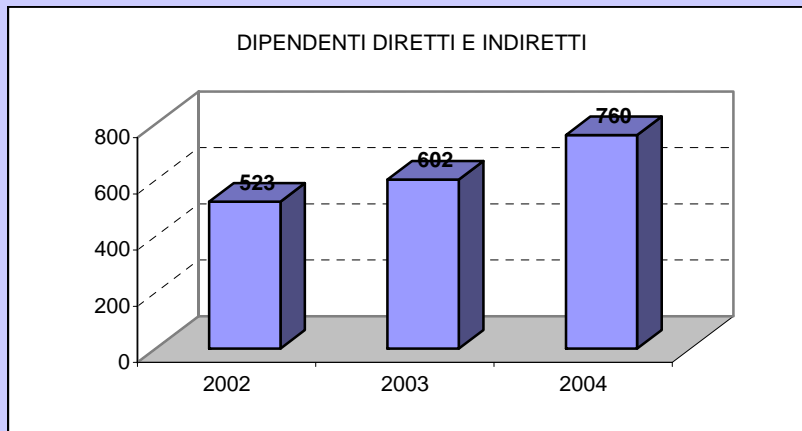
	2002	2003	2004
	%	%	%
MAT.PRIME / COSTI	nd	nd	nd
COSTI EST. / COSTI	nd	nd	nd
COSTO LAVORO / COSTI	nd	nd	nd
AMMORT. E SVALUTAZ. / COSTI	nd	nd	nd

### INDICI DI PRODUTTIVITA'

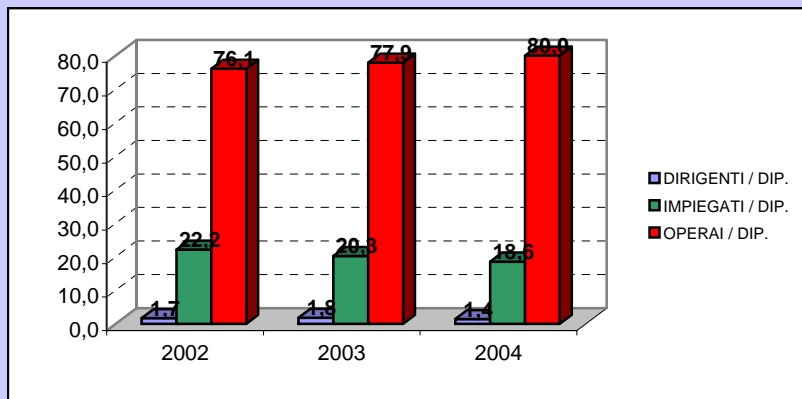
	2002	2003	2004
COSTO LAVORO PER DIP.	nd	nd	nd
COSTO LAVORO / FATTURATO %	nd	nd	nd

### 34.3 TOTO

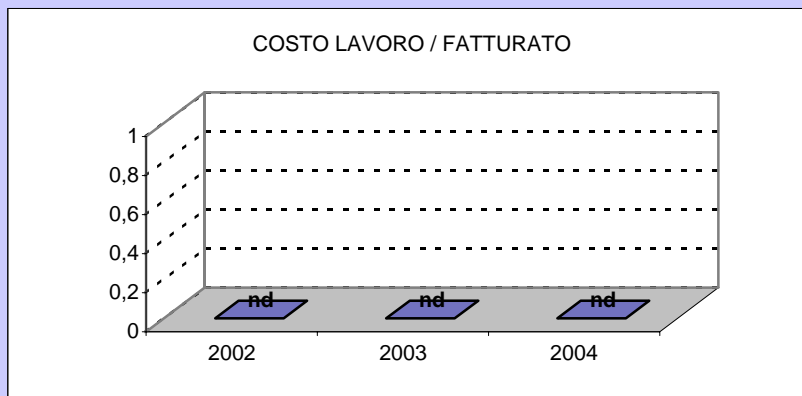
#### DIPENDENTI DIRETTI E INDIRETTI 2002-2004



#### DISTRIBUZIONE DIPENDENTI 2002-2004 (%)



#### COSTO DEL LAVORO/FATTURATO 2002-2004 (%)



## LE PRIME 50 IMPRESE DI COSTRUZIONE IN ITALIA: SCHEDA 34

dati in migliaia di euro (ove non direttamente specificato)

### 34.4 TOTO

Ragione sociale: TOTO S.P.A.

Sede legale: VIALE ABRUZZO, 410 - CAP 66013 CHIETI (CH)

Presidente: Cesare Ramadori

Capitale sociale: 10.000.000 euro

### I MEZZI DI PRODUZIONE

	2002	2003	2004
<b>ATTIVITA' PER SETTORI DI MERCATO %</b>			
INFRASTRUTTURE	33	29	50
TRASPORTI	2	1	0
GALLERIE	65	70	50

### INDICATORI DELLE CAPACITA' TECNICHE E TECNOLOGICHE

	2002	2003	2004
BENI STRUM. PER DIPENDENTE	nd	nd	nd
N. CAT. ATTESTAZIONE SOA		5	5
DI CUI OG		3	3
DI CUI OS		2	2

### IMMOBILIZZAZIONI (% SU TOT ATTIVO)\*

\* alcune voci ritenute significative

IMMATERIALI: R&S	nd	nd	nd
MATERIALI: TERRENI E FABBR.	nd	nd	nd
MATERIALI: IMPIANTI E ATTREZZ.	nd	nd	nd

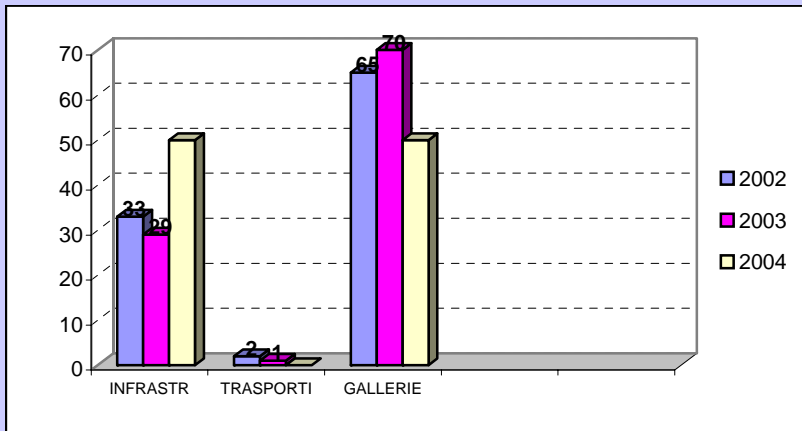
### INDICI DI PRODUTTIVITA'

	2002	2003	2004
FATTURATO PER DIPENDENTE	nd	nd	nd
VAL. AGGIUNTO / FATTURATO %	nd	nd	nd

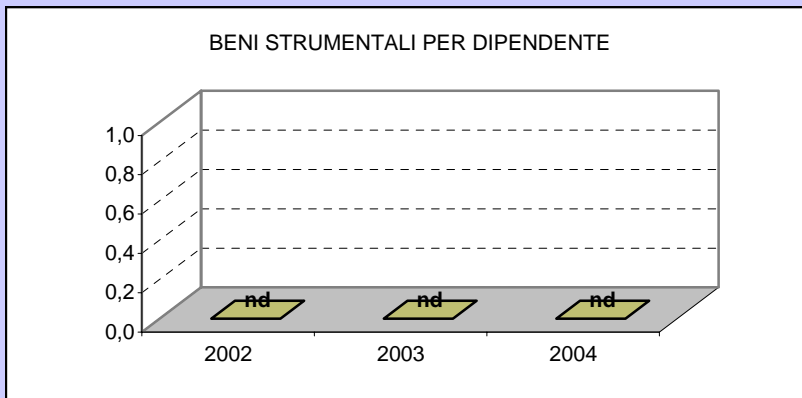
### 34.4 TOTO

dati in migliaia di euro (ove non direttamente specificato)

#### ATTIVITA' PER SETTORI DI MERCATO 2002-2004 (%)



#### BENI STRUMENTALI PER DIPENDENTE 2002-2004



#### AMMORTAMENTI E SVALUTAZIONI / COSTI 2002-2004 (%)

