

LE PRIME 50 IMPRESE DI COSTRUZIONE IN ITALIA: SCHEDA 20

dati in migliaia di euro (ove non direttamente specificato)

20.1 PAVIMENTAL *

Rag. sociale: PAVIMENTAL - SOCIETA' PER AZIONI

Sede legale: PIAZZA FERNANDO DE LUCIA, 15 - CAP 00139 ROMA (RM)

Presidente: Eurigio Di Paolo

Capitale sociale: 4.669.132 euro

CONSISTENZA ECONOMICO-FINANZIARIA E PROSPETTIVE DI CRESCITA

	2002	2003	2004	D%04/02
POSIZIONE	26	21	20	
VALORE PRODUZIONE	nd	nd	nd	
% ESTERA	nd	nd	nd	
VALORE PRODUZIONE NON CONS	136.860	170.783	224.339	63,9
PATRIMONIO NETTO	8.033	10.299	10.961	36,4
UTILE NETTO	1.301	2.266	662	-49,1
DIPENDENTI DIRETTI E INDIRETTI	535	532	559	4,5
PORTAFOGLI ORDINI	140.835	175.722	489.313	247,4

VALUTAZIONE DELLA GESTIONE ECONOMICO-FINANZIARIA*

* Gli indicatori valutano gli aspetti della gestione aziendale in rapporto alle altre società dello stesso settore economico

	2003	2004	2004 andamento
REDDITIVITA' LORDA	ND	SUP MEDIA	IN PEGGIORAM
STRUTTURA FINANZIARIA	ND	SUP MEDIA	STABILE
PESO ONERI FINANZIARI	ND	SUP MEDIA	STABILE
EQUILIBRIO FINANZIARIO	ND	INF MEDIA	STABILE
LIQUIDITA'	ND	CARENTE	IN PEGGIORAM
CLASSE DI RISCHIO	ND	SOLVIB SUFF	IN PEGGIORAM

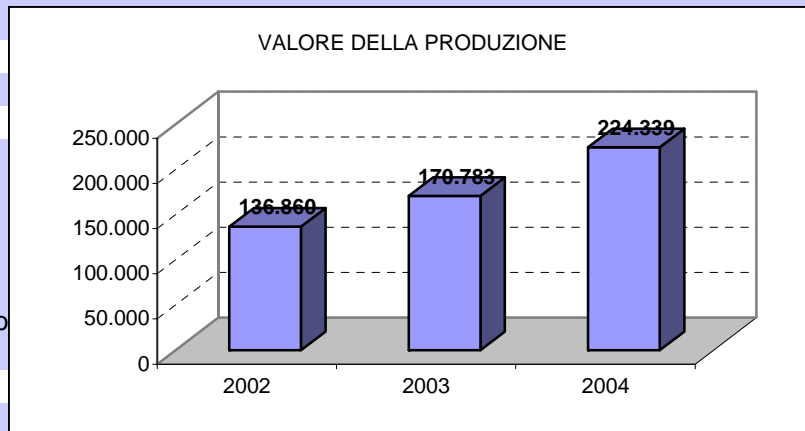
* i dati di queste schede sono riferiti al bilancio di esercizio, poiché la società fa parte di un gruppo (Autostrade Spa) con attività molto diversificate

20.1 PAVIMENTAL

dati in migliaia di euro (ove non direttamente specificato)

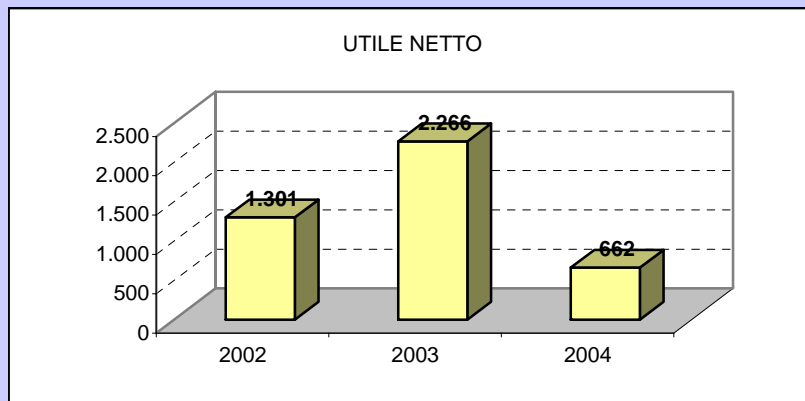
VALORE DELLA PRODUZIONE NON CONSOLID. 2002-2004

D%04/02
63,9
D%04/03
31,4
< 4,6*
difficoltà econom
circa pari a 4,6
stasi econom
4,6<D<10
sviluppo equilibrato
> 10
forte crescita

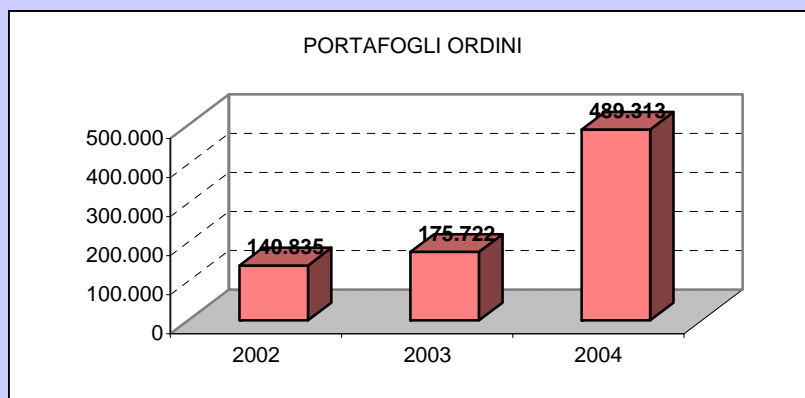


* tasso inflazione 2004 settore costruzioni

UTILE NETTO 2002-2004



PORTAFOGLIO ORDINI 2002-2004



NOTE

Gli andamenti divergenti di utile netto e portafoglio ordini sono principalmente spiegabili con il ribasso prezzi 2004 relativo al contratto di manutenzione con la controllante (Autostrade)

LE PRIME 50 IMPRESE DI COSTRUZIONE IN ITALIA: SCHEDA 20

dati in migliaia di euro (ove non direttamente specificato)

20.2 PAVIMENTAL

Rag. sociale: PAVIMENTAL - SOCIETA' PER AZIONI

Sede legale: PIAZZA FERNANDO DE LUCIA, 15 - CAP 00139 ROMA (RM)

Presidente: Eurigio Di Paolo

Capitale sociale: 4.669.132 euro

IL FATTORE CAPITALE

	2003	2004			
COMPOSIZIONE SOCIALE:					
AUTOSTRADIE PER L'ITALIA S.P.A.*	nd	71,67%			
SOC AUTOSTRADA TO-AL-PIACENZA S.P.A.*	nd	25,86%			
ASTALDI S.P.A.	nd	1,30%			
ALTRO**	nd	1,17%			
N. IMPRESE CONTROLLATE	nd	1	0	0	1
			di cui 100%	in Italia	all'estero

INDICI DI REDDITIVITA'

	2002	2003	2004	Valori di riferimento
	%	%	%	
R.O.E. (Return on Equity)	16,2	22	6	> 10 abbast soddisfacente
R.O.I. (Return on Investment)	5,2	5,2	2	trend + soddisfacente
R.O.S. (Return on Sales)	3,6	3,7	1,6	

INDICI DI ROTAZIONE

	2002	2003	2004
ROTAZIONE CAPITALE INVESTITO %	158,9	175,6	172

INDICI PATRIMONIALI E FINANZIARI

	2002	2003	2004	D%04/02
RAPPORTO DI INDEBITAMENTO %	90,5	89,3	91,5	
MEZZI PROPRI / CAP. INVEST. %	9,5	10,7	8,5	
CASH FLOW***	5.496	7.501	6.230	13,4

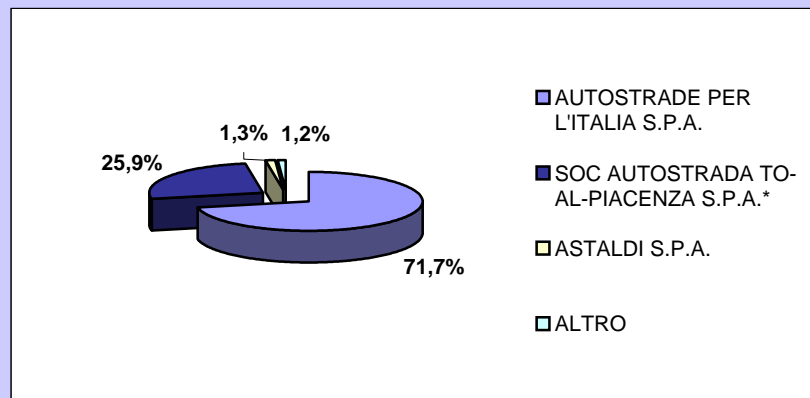
* impresa operante in attività connesse ai trasporti

** Cogedil S.p.A., "Roma" Cons. naz. Coop. Prod. e Lavoro, Rubino G. e P. impresa di costruz.,
Impresa Dicorato S.p.A. (in fallimento)

*** si riferisce alla società e non al gruppo

20.2 PAVIMENTAL

STRUTTURA SOCIETARIA 2004 - MAGGIORI AZIONISTI (%)



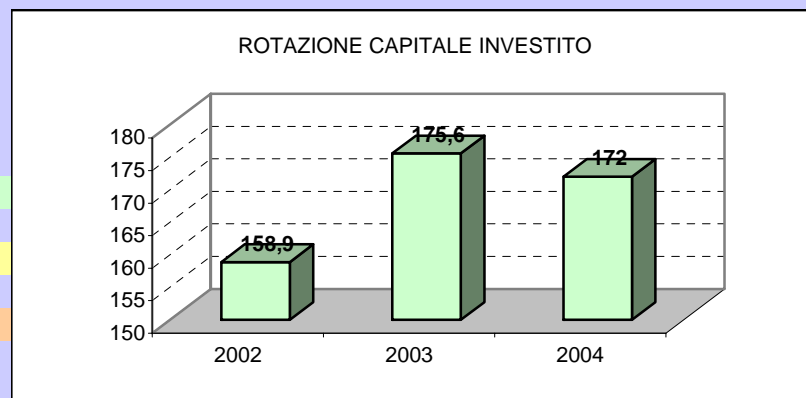
ROTAZIONE CAPITALE INVESTITO 2002-2004 (%)

riferimento industria
>100%
buono

riferim costruzioni
>60%
buono

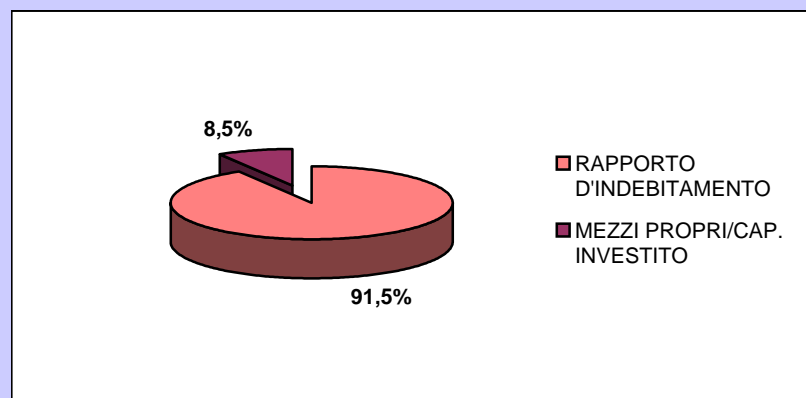
50%<valore<60%
medio

<50%
debole



INDEBITAMENTO/MEZZI PROPRI 2004 (%)

riferimento industria
25%-75%
situazione finanziaria
equilibrata



LE PRIME 50 IMPRESE DI COSTRUZIONE IN ITALIA: SCHEDA 20

dati in migliaia di euro (ove non direttamente specificato)

20.3 PAVIMENTAL

Rag. sociale: PAVIMENTAL - SOCIETA' PER AZIONI

Sede legale: PIAZZA FERNANDO DE LUCIA, 15 - CAP 00139 ROMA (RM)

Presidente: Eurigio Di Paolo

Capitale sociale: 4.669.132 euro

IL FATTORE LAVORO

	2002	2003	2004	D%04/02
DIPENDENTI	535	532	559	4,5
DI CUI DIRIGENTI	8	8	7	-12,5
DI CUI IMPIEGATI	184	184	202	9,8
DI CUI OPERAI	343	340	350	2,0
OPERAI / DIPENDENTI	64,1	63,9	62,6	
DIRIGENTI / DIPENDENTI	1,5	1,5	1,3	

INDICI DI INCIDENZA DEI COSTI

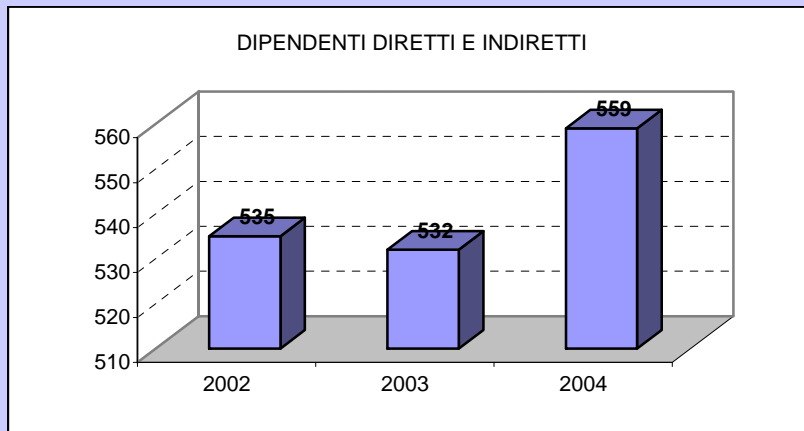
	2002	2003	2004
	%	%	%
MAT.PRIME / COSTI	40,4	35,5	38,3
COSTI EST. / COSTI	78,6	81,1	83,5
COSTO LAVORO / COSTI	17,6	14,6	12
AMMORT. E SVALUTAZ. / COSTI	3,2	3,2	2,5

INDICI DI PRODUTTIVITA'

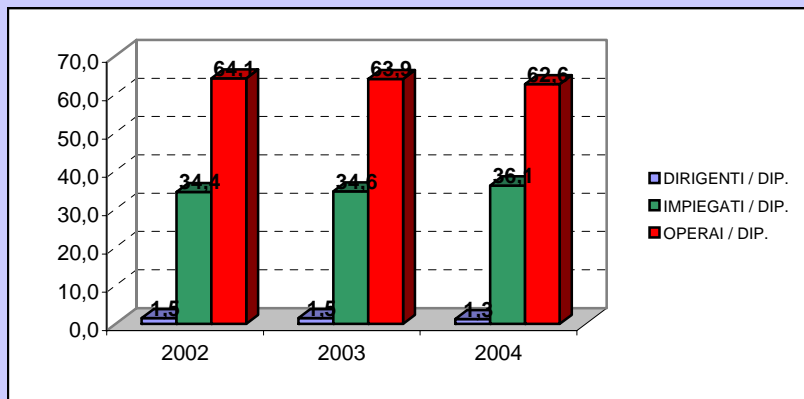
	2002	2003	2004
COSTO LAVORO PER DIP.	43,51	45,05	47,52
COSTO LAVORO / FATTURATO %	17,3	14,2	12

20.3 PAVIMENTAL

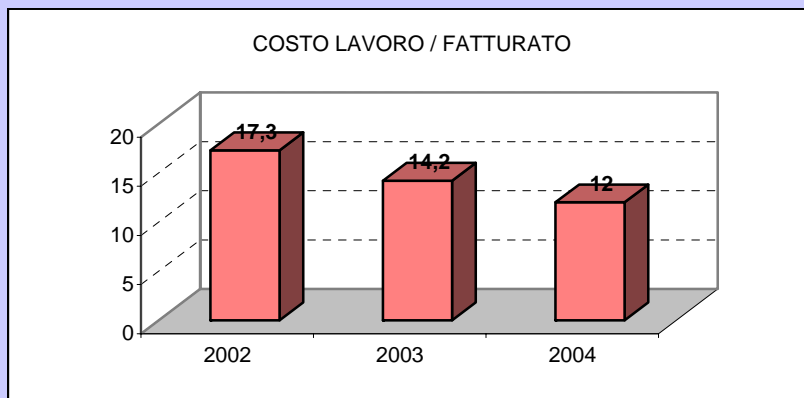
DIPENDENTI DIRETTI E INDIRETTI 2002-2004



DISTRIBUZIONE DIPENDENTI 2002-2004 (%)



COSTO DEL LAVORO/FATTURATO 2002-2004 (%)



LE PRIME 50 IMPRESE DI COSTRUZIONE IN ITALIA: SCHEDA 20

dati in migliaia di euro (ove non direttamente specificato)

20.4 PAVIMENTAL

Rag. sociale: PAVIMENTAL - SOCIETA' PER AZIONI

Sede legale: PIAZZA FERNANDO DE LUCIA, 15 - CAP 00139 ROMA (RM)

Presidente: Eurigio Di Paolo

Capitale sociale: 4.669.132 euro

I MEZZI DI PRODUZIONE

	2002	2003	2004
ATTIVITA' PER SETTORI DI MERCATO %			
INFRASTRUTTURE	96	99	100
TRASPORTI	4	1	0

INDICATORI DELLE CAPACITA' TECNICHE E TECNOLOGICHE

	2002	2003	2004
BENI STRUM. PER DIPENDENTE	36,5	37,8	51,6
N. CAT. ATTESTAZIONE SOA		10	10
DI CUI OG		3	3
DI CUI OS		7	7

IMMOBILIZZAZIONI (% SU TOT ATTIVO)*

* alcune voci ritenute significative

IMMATERIALI: R&S	0,00	0,00	0,00
MATERIALI: TERRENI E FABBR.	3,24	2,83	2,57
MATERIALI: IMPIANTI E ATTREZZ.	17,57	14,46	15,65

INDICI DI PRODUTTIVITA'

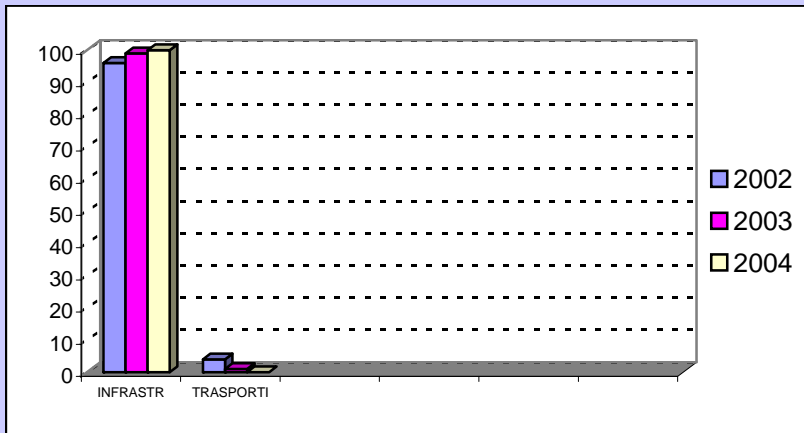
	2002	2003	2004
FATTURATO** PER DIPENDENTE	251,55	318,05	395,97
VAL. AGGIUNTO / FATTURATO %	24,5	22,1	18,1

** IL FATTURATO E' PARI AI RICAVI DI VENDITE E PRESTAZIONI PIU' LA VARIAZIONE DEI LAVORI IN CORSO

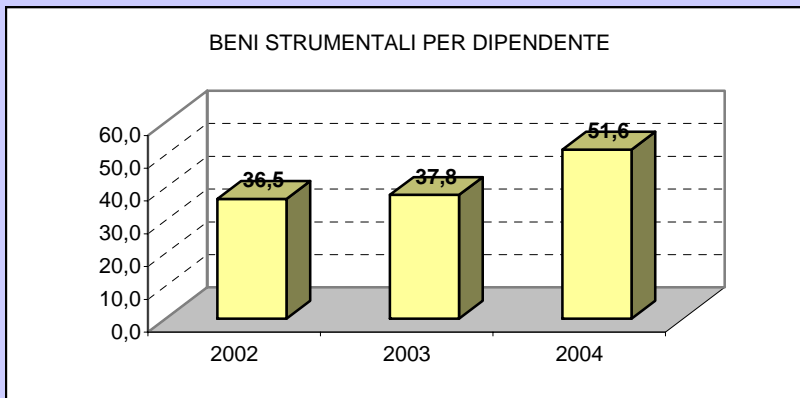
20.4 PAVIMENTAL

dati in migliaia di euro (ove non direttamente specificato)

ATTIVITA' PER SETTORI DI MERCATO 2002-2004 (%)



BENI STRUMENTALI PER DIPENDENTE 2002-2004



AMMORTAMENTI E SVALUTAZIONI / COSTI 2002-2004 (%)

