

LE PRIME 50 IMPRESE DI COSTRUZIONE IN ITALIA: SCHEDA 33

dati in migliaia di euro (ove non direttamente specificato)

33.1 MATARRESE*

Ragione sociale: SALVATORE MATARRESE S.P.A

Sede legale: VIALE JAPIGIA, 145 - CAP 70100 BARI (BA)

Presidente: Michele Matarrese

Capitale sociale: 7.800.000 euro

CONSISTENZA ECONOMICO-FINANZIARIA E PROSPETTIVE DI CRESCITA

	2002	2003	2004	D%04/02
POSIZIONE	37	34	33	
VALORE PRODUZIONE CONSOLIDATO	98.824	112.243	144.327	
% ESTERA	nd	nd	nd	
VALORE PRODUZIONE NON CONS	68.459	81.116	103.708	51,5
PATRIMONIO NETTO	24.057	24.533	25.961	7,9
UTILE NETTO	13.193	827	2.188	-83,4
DIPENDENTI DIRETTI E INDIRETTI	481	486	512	6,4
PORTAFOGLI ORDINI	249.219	265.800	316.151	26,9

VALUTAZIONE DELLA GESTIONE ECONOMICO-FINANZIARIA*

* Gli indicatori valutano gli aspetti della gestione aziendale in rapporto alle altre società dello stesso settore economico

	2003	2004	2004 andamento
REDDITIVITA' LORDA	ND	ELEVATA	IN MIGLIORAM
STRUTTURA FINANZIARIA	ND	SUP MEDIA	IN PEGGIORAM
PESO ONERI FINANZIARI	ND	MODESTO	IN MIGLIORAM
EQUILIBRIO FINANZIARIO	ND	NELLA MEDIA	STABILE
LIQUIDITA'	ND	NELLA MEDIA	IN MIGLIORAM
CLASSE DI RISCHIO	ND	SOLV SUP MEDIA	IN MIGLIORAM

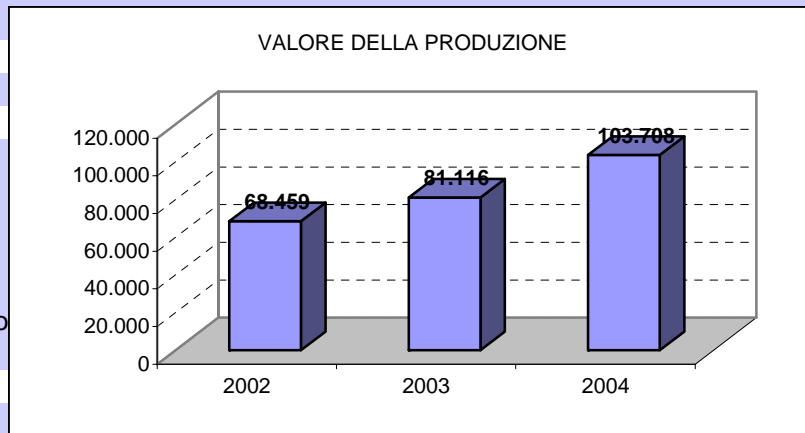
* i dati di queste schede sono riferiti al bilancio di esercizio, poiché la società fa parte di un gruppo (Finba) che opera in attività finanziarie (holding operative)

33.1 MATARRESE

dati in migliaia di euro (ove non direttamente specificato)

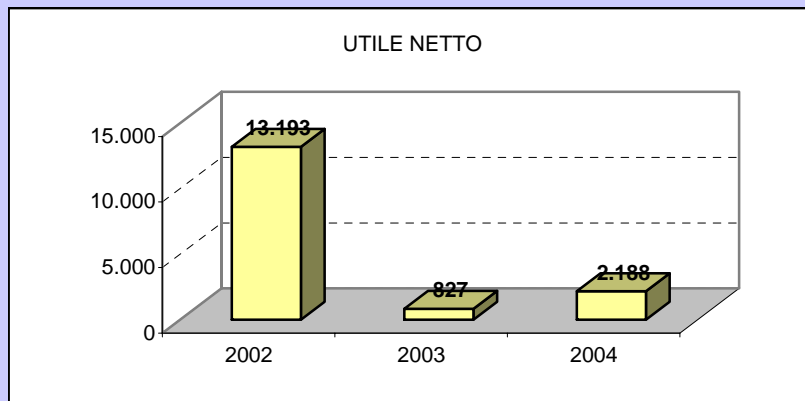
VALORE DELLA PRODUZIONE NON CONSOLID. 2002-2004

D%04/02
51,5
D%04/03
27,9
< 4,6*
difficoltà econom
circa pari a 4,6
stasi econom
4,6<D<10
sviluppo equilibrato
> 10
forte crescita

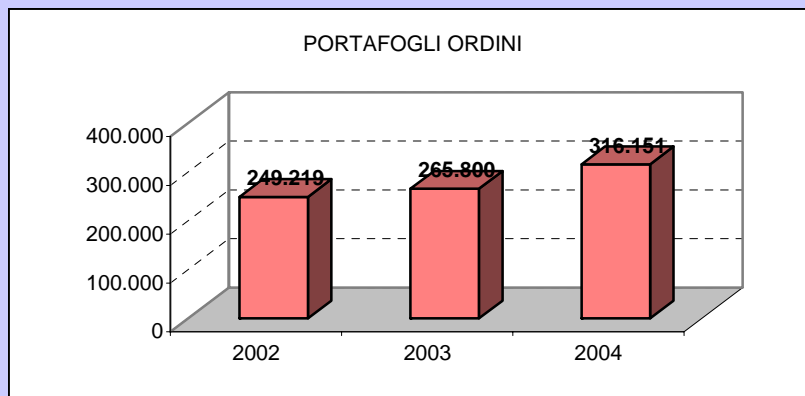


* tasso inflazione 2004 settore costruzioni

UTILE NETTO 2002-2004



PORTAFOGLIO ORDINI 2002-2004



LE PRIME 50 IMPRESE DI COSTRUZIONE IN ITALIA: SCHEDA 33

dati in migliaia di euro (ove non direttamente specificato)

33.2 MATARRESE

Ragione sociale: SALVATORE MATARRESE S.P.A

Sede legale: VIALE JAPIGIA, 145 - CAP 70100 BARI (BA)

Presidente: Michele Matarrese

Capitale sociale: 7.800.000 euro

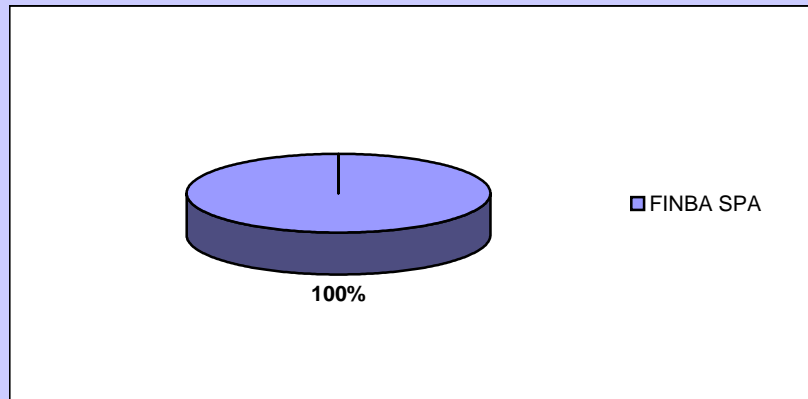
IL FATTORE CAPITALE

	2003	2004		
COMPOSIZIONE SOCIALE:				
FINBA SPA*	nd	100,00%		
N. IMPRESE CONTROLLATE	nd	3	0	3
			di cui 100%	in Italia
				all'estero
INDICI DI REDDITIVITA'				
	2002	2003	2004	Valori di riferimento
	%	%	%	
R.O.E. (Return on Equity)	54,8	3,4	8,4	> 10 abbast soddisfacente
R.O.I. (Return on Investment)	1,4	2,6	5,6	trend + soddisfacente
R.O.S. (Return on Sales)	3,4	4	9,2	
INDICI DI ROTAZIONE				
	2002	2003	2004	
ROTAZIONE CAPITALE INVESTITO %	76,4	76	84,9	
INDICI PATRIMONIALI E FINANZIARI				
	2002	2003	2004	D%04/02
RAPPORTO DI INDEBITAMENTO %	72,5	76,7	78	
MEZZI PROPRI / CAP. INVEST. %	27,5	23,3	22	
CASH FLOW	14.655	1.359	2.721	-81,4

* IMPRESA OPERANTE IN ATTIVITA' DI GESTIONE DELLE SOCIETA' DI CONTROLLO FINANZIARIO (HOLDING OPERATIVE)

33.2 MATARRESE

STRUTTURA SOCIETARIA 2004 - MAGGIORI AZIONISTI (%)



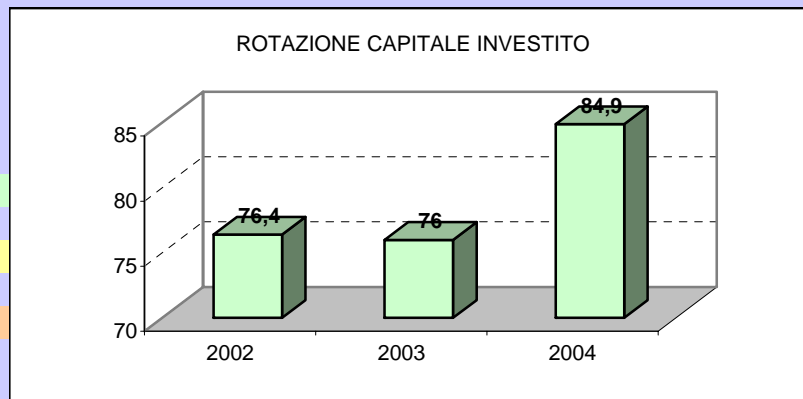
ROTAZIONE CAPITALE INVESTITO 2002-2004 (%)

riferimento industria
>100%
buono

riferim costruzioni
>60%
buono

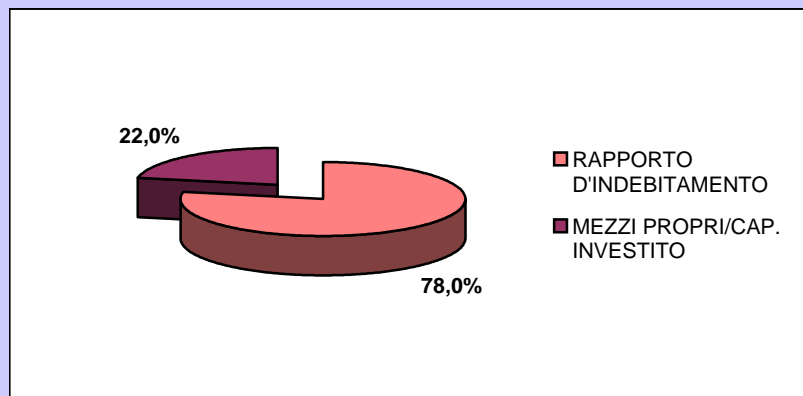
50%<valore<60%
medio

<50%
debole



INDEBITAMENTO/MEZZI PROPRI 2004 (%)

riferimento industria
25%-75%
situazione finanziaria
equilibrata



LE PRIME 50 IMPRESE DI COSTRUZIONE IN ITALIA: SCHEDA 33

dati in migliaia di euro (ove non direttamente specificato)

33.3 MATARRESE

Ragione sociale: SALVATORE MATARRESE S.P.A

Sede legale: VIALE JAPIGIA, 145 - CAP 70100 BARI (BA)

Presidente: Michele Matarrese

Capitale sociale: 7.800.000 euro

IL FATTORE LAVORO

	2002	2003	2004	D%04/02
DIPENDENTI	492	479	544	10,6
DI CUI DIRIGENTI	5	6	6	20,0
DI CUI IMPIEGATI	27	43	61	125,9
DI CUI OPERAI	460	430	477	3,7
OPERAI / DIPENDENTI	93,5	89,8	87,7	
DIRIGENTI / DIPENDENTI	1,0	1,3	1,1	

INDICI DI INCIDENZA DEI COSTI

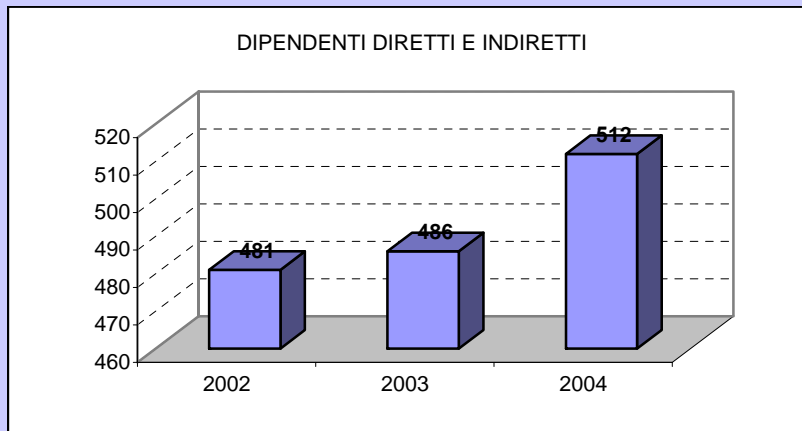
	2002	2003	2004
	%	%	%
MAT.PRIME / COSTI	22,5	16,9	29,6
COSTI EST. / COSTI	72,2	76	79,7
COSTO LAVORO / COSTI	21,1	20,8	18,9
AMMORT. E SVALUTAZ. / COSTI	2,2	0,7	0,6

INDICI DI PRODUTTIVITA'

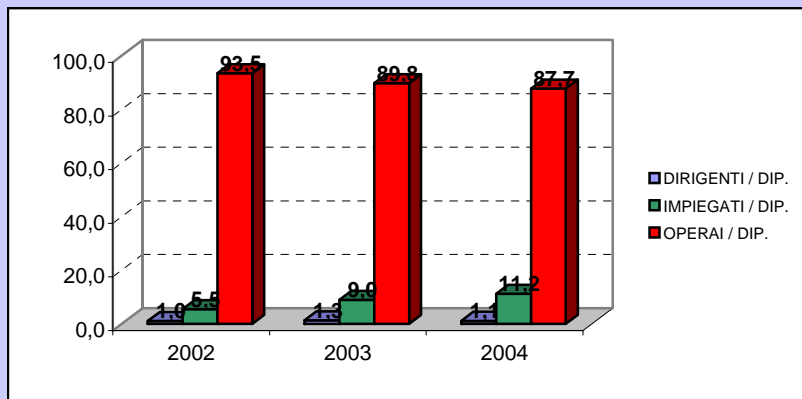
	2002	2003	2004
COSTO LAVORO PER DIP.	29,08	33,4	34,84
COSTO LAVORO / FATTURATO %	20,9	20,3	17,8

33.3 MATARRESE

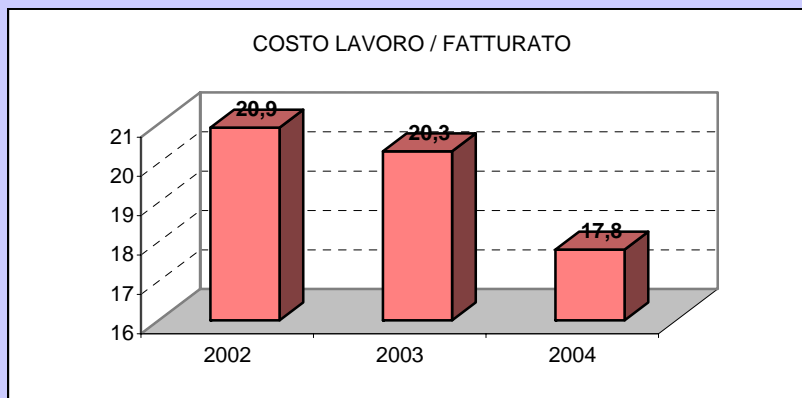
DIPENDENTI DIRETTI E INDIRETTI 2002-2004



DISTRIBUZIONE DIPENDENTI 2002-2004 (%)



COSTO DEL LAVORO/FATTURATO 2002-2004 (%)



LE PRIME 50 IMPRESE DI COSTRUZIONE IN ITALIA: SCHEDA 33

dati in migliaia di euro (ove non direttamente specificato)

33.4 MATARRESE

Ragione sociale: SALVATORE MATARRESE S.P.A

Sede legale: VIALE JAPIGIA, 145 - CAP 70100 BARI (BA)

Presidente: Michele Matarrese

Capitale sociale: 7.800.000 euro

I MEZZI DI PRODUZIONE

	2002	2003	2004
ATTIVITA' PER SETTORI DI MERCATO %			
EDILIZIA CIVILE E INDUSTRIALE	52	42	23
INFRASTRUTTURE	9	5	8
TRASPORTI	8	25	41
GESTIONE SERVIZI	8	9	9
ALTRO	23	19	19

INDICATORI DELLE CAPACITA' TECNICHE E TECNOLOGICHE

	2002	2003	2004
BENI STRUM. PER DIPENDENTE	4,1	8,8	7,8
N. CAT. ATTESTAZIONE SOA		12	12
DI CUI OG		7	7
DI CUI OS		5	5

IMMOBILIZZAZIONI (% SU TOT ATTIVO)*

* alcune voci ritenute significative

IMMATERIALI: R&S	0,00	0,00	0,00
MATERIALI: TERRENI E FABBR.	0,00	0,00	0,00
MATERIALI: IMPIANTI E ATTREZZ.	0,76	0,69	1,04

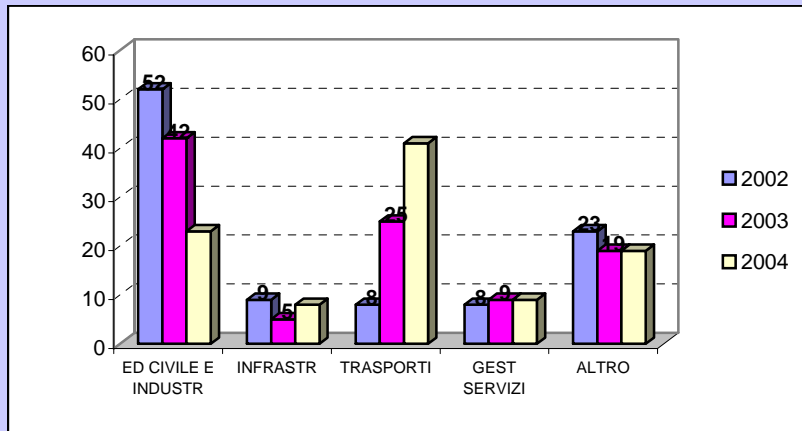
INDICI DI PRODUTTIVITA'

	2002	2003	2004
FATTURATO PER DIPENDENTE	139,18	164,77	195,62
VAL. AGGIUNTO / FATTURATO %	30,9	27,4	28,4

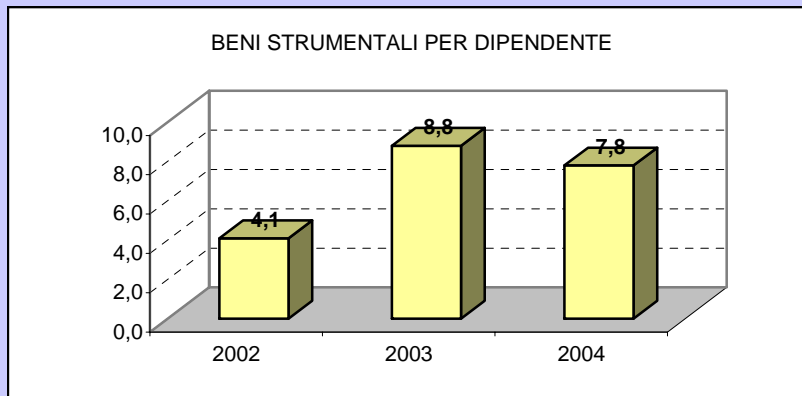
33.4 MATARRESE

dati in migliaia di euro (ove non direttamente specificato)

ATTIVITA' PER SETTORI DI MERCATO 2002-2004 (%)



BENI STRUMENTALI PER DIPENDENTE 2002-2004



AMMORTAMENTI E SVALUTAZIONI / COSTI 2002-2004 (%)

