

LE PRIME 50 IMPRESE DI COSTRUZIONE IN ITALIA: SCHEDA 31

dati in migliaia di euro (ove non direttamente specificato)

31.1 ITINERA*

Ragione sociale: ITINERA S.P.A.

Sede legale: REGIONE RATTO - CAP 15057 TORTONA (AL)

Presidente: Lelio Sottotetti

Capitale sociale: 8.000.000 euro

CONSISTENZA ECONOMICO-FINANZIARIA E PROSPETTIVE DI CRESCITA

| | 2002 | 2003 | 2004 | D%04/02 |
|---------------------------------|--------|---------|---------|---------|
| POSIZIONE | nd | nd | 31 | |
| VALORE PRODUZIONE CONSOLIDATO** | nd | nd | nd | |
| % ESTERA | nd | nd | nd | |
| VALORE PRODUZIONE NON CONS | 77.607 | 97.486 | 160.087 | 106,3 |
| PATRIMONIO NETTO | 13.111 | 15.320 | 19.369 | 47,7 |
| UTILE NETTO | 889 | 1.508 | 4.529 | 409,4 |
| DIPENDENTI DIRETTI E INDIRETTI | 302 | 297 | 302 | 0,0 |
| PORTAFOGLI ORDINI | 40.691 | 128.355 | 250.000 | 514,4 |

VALUTAZIONE DELLA GESTIONE ECONOMICO-FINANZIARIA*

* Gli indicatori valutano gli aspetti della gestione aziendale in rapporto alle altre società dello stesso settore economico

| | 2003 | 2004 | 2004 andamento |
|------------------------|-------------|-------------|-------------------|
| REDDITIVITA' LORDA | ND | ELEVATA | IN MIGLIORAM |
| STRUTTURA FINANZIARIA | ND | SUP MEDIA | STABILE |
| PESO ONERI FINANZIARI | ND | INF MEDIA | IN MIGLIORAM |
| EQUILIBRIO FINANZIARIO | ND | NELLA MEDIA | STABILE |
| LIQUIDITA' | ND | INF MEDIA | STABILE |
| CLASSE DI RISCHIO | SOLVIB SUFF | SOLVIB SUFF | INVARIATA |

* i dati di queste schede sono riferiti al bilancio di esercizio, poiché la società fa parte di un gruppo (SATAP) che opera in attività connesse ai trasporti

** Il bilancio consolidato 2004 è stato scartato dalla base dati Cerved per incompletezza dei dati anagrafici che consentano un abbinamento univoco tra il bilancio ottico e la ditta

31.1 ITINERA

dati in migliaia di euro (ove non direttamente specificato)

VALORE DELLA PRODUZIONE NON CONSOLID. 2002-2004

D%04/02

106,3

D%04/03

64,2

< 4,6*

difficoltà econom

circa pari a 4,6

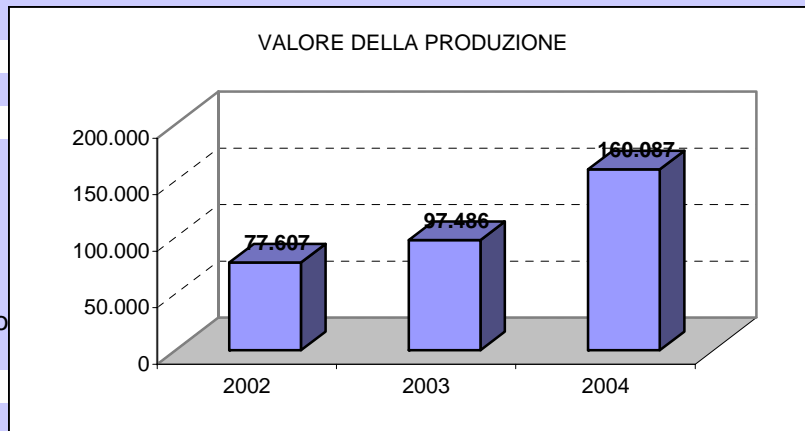
stasi econom

4,6<D<10

sviluppo equilibrato

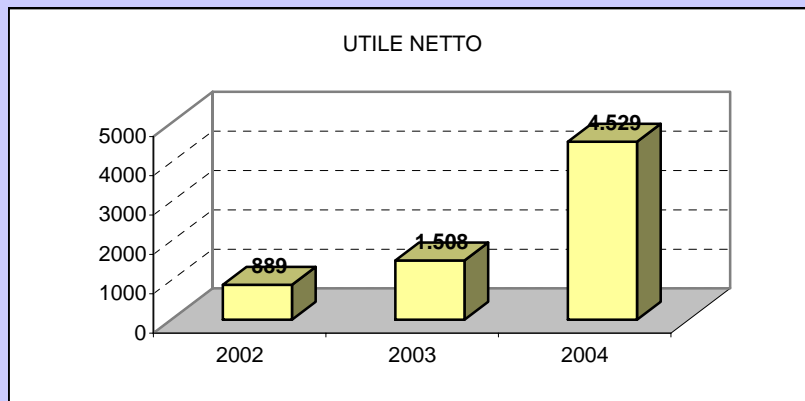
> 10

forte crescita

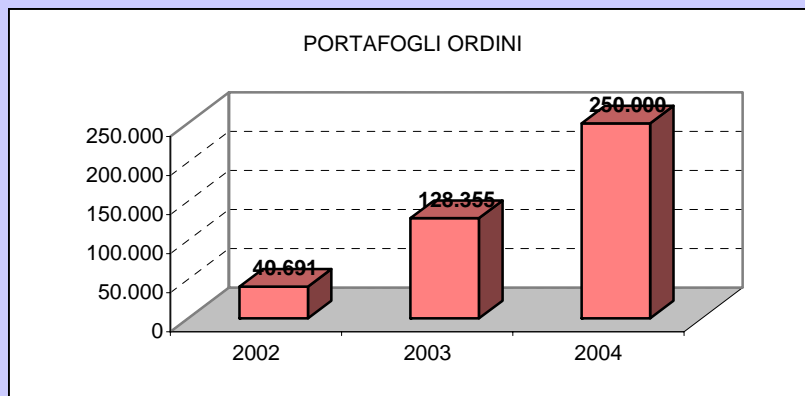


* tasso inflazione 2004 settore costruzioni

UTILE NETTO 2002-2004



PORTAFOGLIO ORDINI 2002-2004



LE PRIME 50 IMPRESE DI COSTRUZIONE IN ITALIA: SCHEDA 31

dati in migliaia di euro (ove non direttamente specificato)

31.2 ITINERA

Ragione sociale: ITINERA S.P.A.

Sede legale: REGIONE RATTO - CAP 15057 TORTONA (AL)

Presidente: Lelio Sottotetti

Capitale sociale: 8.000.000 euro

IL FATTORE CAPITALE

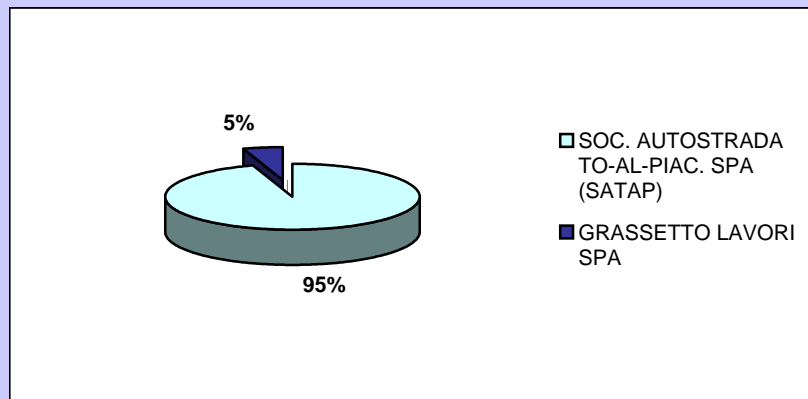
| | 2003 | 2004 | | | |
|--|-------------|-------------|-------------|------------------------------|------------|
| COMPOSIZIONE SOCIALE: | | | | | |
| SOC. AUTOSTRADA TO-AL-PIAC. SPA (SATAP)* | nd | 95,00% | | | |
| GRASSETTO LAVORI SPA** | nd | 5,00% | | | |
| N. IMPRESE CONTROLLATE | | | | | |
| | nd | 2 | 0 | 2 | 0 |
| | | | di cui 100% | in Italia | all'estero |
| INDICI DI REDDITIVITA' | | | | | |
| | 2002 | 2003 | 2004 | Valori di riferimento | |
| | % | % | % | | |
| R.O.E. (Return on Equity) | 6,8 | 9,9 | 23,4 | > 10 abbast soddisfacente | |
| R.O.I. (Return on Investment) | 3 | 5,1 | 9,5 | trend + soddisfacente | |
| R.O.S. (Return on Sales) | 3,2 | 4,1 | 5,3 | | |
| INDICI DI ROTAZIONE | | | | | |
| | 2002 | 2003 | 2004 | | |
| ROTAZIONE CAPITALE INVESTITO % | 132,6 | 145 | 178,9 | | |
| INDICI PATRIMONIALI E FINANZIARI | | | | | |
| | 2002 | 2003 | 2004 | D%04/02 | |
| RAPPORTO DI INDEBITAMENTO % | 77,6 | 77,6 | 78,7 | | |
| MEZZI PROPRI / CAP. INVEST. % | 22,4 | 22,4 | 21,3 | | |
| CASH FLOW | 2.349 | 3.219 | 6.570 | 179,7 | |

* IMPRESA OPERANTE IN ATTIVITA' CONNESSE AI TRASPORTI

** IMPRESA OPERANTE IN ATTIVITA' DI COSTRUZIONE DI EDIFICI

31.2 ITINERA

STRUTTURA SOCIETARIA 2004 - MAGGIORI AZIONISTI (%)



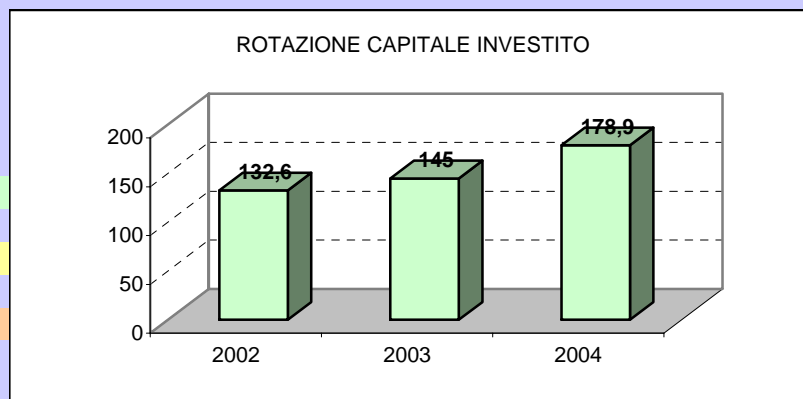
ROTAZIONE CAPITALE INVESTITO 2002-2004 (%)

riferimento industria
>100%
buono

riferim costruzioni
>60%
buono

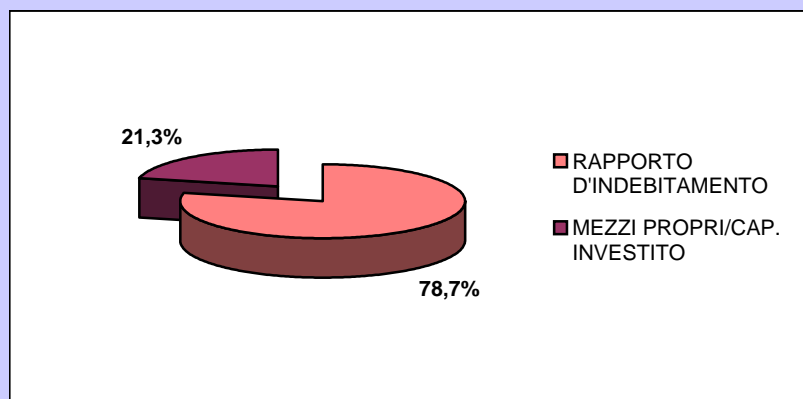
50%<valore<60%
medio

<50%
debole



INDEBITAMENTO/MEZZI PROPRI 2004 (%)

riferimento industria
25%-75%
situazione finanziaria
equilibrata



LE PRIME 50 IMPRESE DI COSTRUZIONE IN ITALIA: SCHEDA 31

dati in migliaia di euro (ove non direttamente specificato)

31.3 ITINERA

Ragione sociale: ITINERA S.P.A.

Sede legale: REGIONE RATTO - CAP 15057 TORTONA (AL)

Presidente: Lelio Sottotetti

Capitale sociale: 8.000.000 euro

IL FATTORE LAVORO

| | 2002 | 2003 | 2004 | D%04/02 |
|------------------------|------|------|------|---------|
| DIPENDENTI | 302 | 297 | 302 | 0,0 |
| DI CUI DIRIGENTI | 11 | 10 | 10 | -9,1 |
| DI CUI IMPIEGATI | 63 | 70 | 78 | 23,8 |
| DI CUI OPERAI | 228 | 217 | 214 | -6,1 |
| OPERAI / DIPENDENTI | 75,5 | 73,1 | 70,9 | |
| DIRIGENTI / DIPENDENTI | 3,6 | 3,4 | 3,3 | |

INDICI DI INCIDENZA DEI COSTI

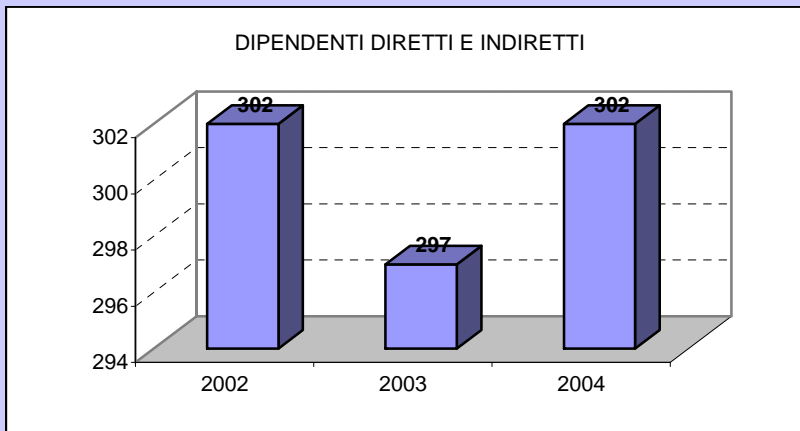
| | 2002 | 2003 | 2004 |
|-----------------------------|------|------|------|
| | % | % | % |
| MAT.PRIME / COSTI | 28,5 | 25,7 | 23,6 |
| COSTI EST. / COSTI | 80,5 | 83,1 | 88,8 |
| COSTO LAVORO / COSTI | 16,3 | 13,5 | 8,7 |
| AMMORT. E SVALUTAZ. / COSTI | 1,9 | 1,8 | 1,4 |

INDICI DI PRODUTTIVITA'

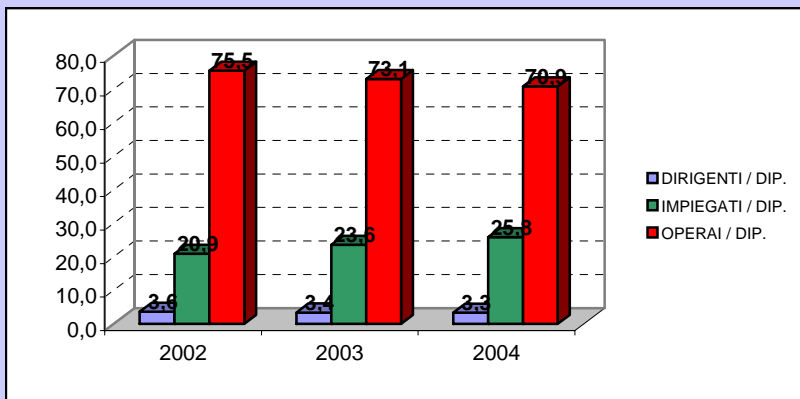
| | 2002 | 2003 | 2004 |
|----------------------------|-------|-------|-------|
| COSTO LAVORO PER DIP. | 40,47 | 42,33 | 43,64 |
| COSTO LAVORO / FATTURATO % | 15,8 | 12,7 | 8,1 |

31.3 ITINERA

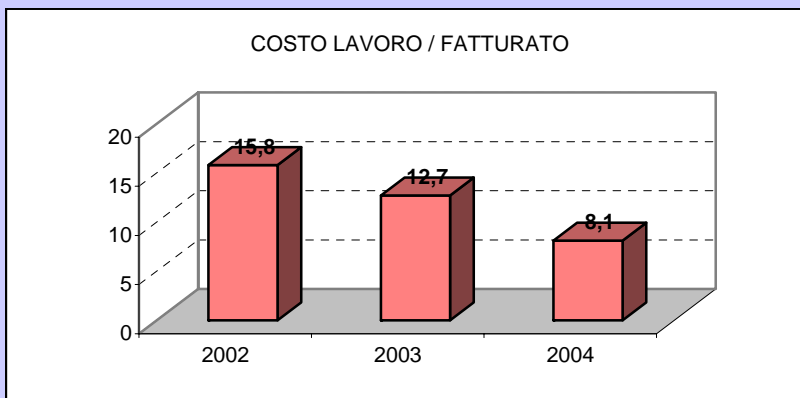
DIPENDENTI DIRETTI E INDIRECTI 2002-2004



DISTRIBUZIONE DIPENDENTI 2002-2004 (%)



COSTO DEL LAVORO/FATTURATO 2002-2004 (%)



LE PRIME 50 IMPRESE DI COSTRUZIONE IN ITALIA: SCHEDA 31

dati in migliaia di euro (ove non direttamente specificato)

31.4 ITINERA

Ragione sociale: ITINERA S.P.A.

Sede legale: REGIONE RAITO - CAP 15057 TORTONA (AL)

Presidente: Lelio Sottotetti

Capitale sociale: 8.000.000 euro

I MEZZI DI PRODUZIONE

| | 2002 | 2003 | 2004 |
|--|------|------|------|
| ATTIVITA' PER SETTORI DI MERCATO %* | | | |
| LAVORI STRADALI | nd | nd | 69 |
| PRODUZ./INSTALLAZ. BARRIERE SICUREZZA | nd | nd | 25 |
| ALTRO | nd | nd | 6 |

INDICATORI DELLE CAPACITA' TECNICHE E TECNOLOGICHE

| | 2002 | 2003 | 2004 |
|----------------------------|------|------|------|
| BENI STRUM. PER DIPENDENTE | 34,3 | 37,3 | 40,5 |
| N. CAT. ATTESTAZIONE SOA | | 17 | 22 |
| DI CUI OG | | 6 | 6 |
| DI CUI OS | | 11 | 16 |

IMMOBILIZZAZIONI (% SU TOT ATTIVO)*

* alcune voci ritenute significative

| | | | |
|--------------------------------|-------|-------|------|
| IMMATERIALI: R&S | 0,00 | 0,00 | 0,00 |
| MATERIALI: TERRENI E FABBR. | 11,71 | 11,41 | 9,62 |
| MATERIALI: IMPIANTI E ATTREZZ. | 5,07 | 4,15 | 3,23 |

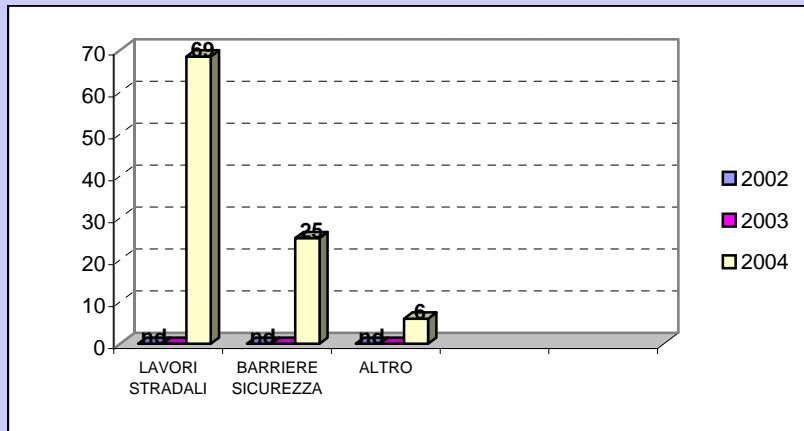
INDICI DI PRODUTTIVITA'

| | 2002 | 2003 | 2004 |
|-----------------------------|--------|--------|--------|
| FATTURATO PER DIPENDENTE | 256,74 | 333,52 | 538,85 |
| VAL. AGGIUNTO / FATTURATO % | 22,1 | 20,1 | 15,8 |

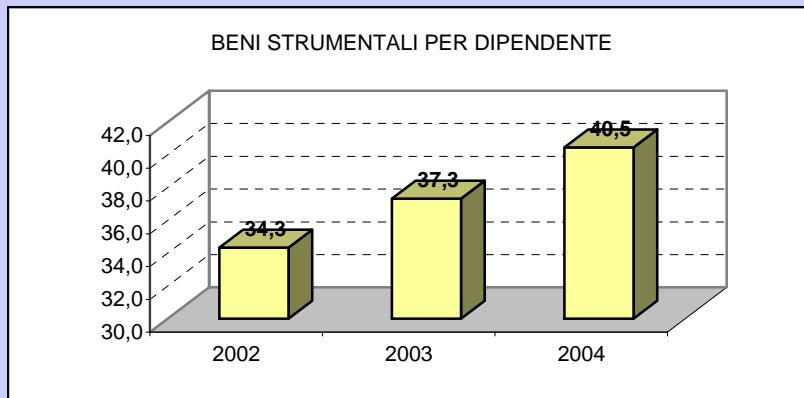
31.4 ITINERA

dati in migliaia di euro (ove non direttamente specificato)

ATTIVITA' PER SETTORI DI MERCATO 2002-2004 (%)



BENI STRUMENTALI PER DIPENDENTE 2002-2004



AMMORTAMENTI E SVALUTAZIONI / COSTI 2002-2004 (%)

