

LE PRIME 50 IMPRESE DI COSTRUZIONE IN ITALIA: SCHEDA 49

dati in migliaia di euro (ove non direttamente specificato)

49.1 INTERCANTIERI VITTADELLO*

Ragione sociale: INTERCANTIERI VITTADELLO S.P.A. CON SIGLA "VITTADELLO . S.P.A."

Sede legale: VIA L. PIEROBON, 46 -CAP 35010 LIMENA (PD)

Amministratore delegato: Sergio Vittadello

Capitale sociale: 12.925.000 euro

CONSISTENZA ECONOMICO-FINANZIARIA E PROSPETTIVE DI CRESCITA

| | 2002 | 2003 | 2004 | D%04/02 |
|--------------------------------|---------|---------|---------|---------|
| POSIZIONE | 51 | 50 | 49 | |
| VALORE PRODUZIONE CONSOLIDATO | nd | nd | nd | |
| % ESTERA | nd | nd | nd | |
| VALORE PRODUZIONE NON CONS | 68.926 | 62.304 | 72.532 | 5,2 |
| PATRIMONIO NETTO | 71.916 | 72.415 | 73.077 | |
| UTILE NETTO | 458 | 498 | 661 | |
| DIPENDENTI DIRETTI E INDIRETTI | 265 | 329 | 292 | |
| PORTAFOGLI ORDINI | 150.000 | 139.000 | 171.000 | 14,0 |

VALUTAZIONE DELLA GESTIONE ECONOMICO-FINANZIARIA*

* Gli indicatori valutano gli aspetti della gestione aziendale in rapporto alle altre società dello stesso settore economico

| | 2003 | 2004 | 2004 andamento |
|------------------------|------|-------------|-------------------|
| REDDITIVITA' LORDA | ND | SUP MEDIA | STABILE |
| STRUTTURA FINANZIARIA | ND | CONSISTENTE | STABILE |
| PESO ONERI FINANZIARI | ND | INF MEDIA | STABILE |
| EQUILIBRIO FINANZIARIO | ND | ELEVATO | STABILE |
| LIQUIDITA' | ND | ELEVATA | STABILE |
| CLASSE DI RISCHIO | ND | SOLIDITA' | INVARIATA |

* i dati si riferiscono al bilancio di esercizio

49.1 INTERCANTIERI VITTADELLO

dati in migliaia di euro (ove non direttamente specificato)

VALORE DELLA PRODUZIONE NON CONSOLID. 2002-2004

D%04/02

5,2

D%04/03

16,4

< 4,6*

difficoltà econom

circa pari a 4,6

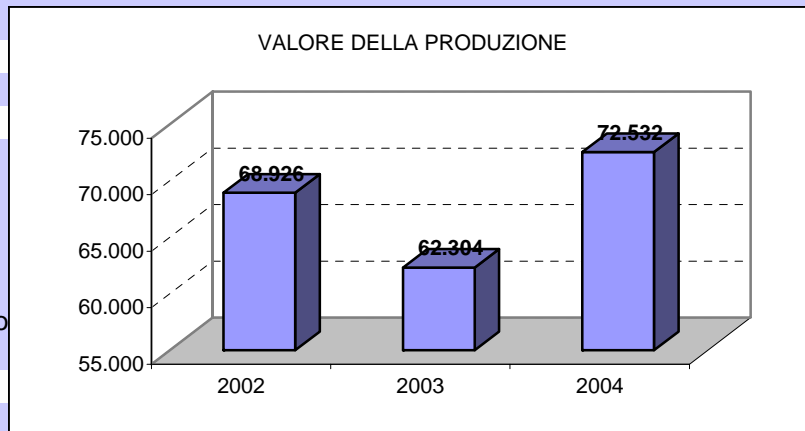
stasi econom

4,6 < D < 10

sviluppo equilibrato

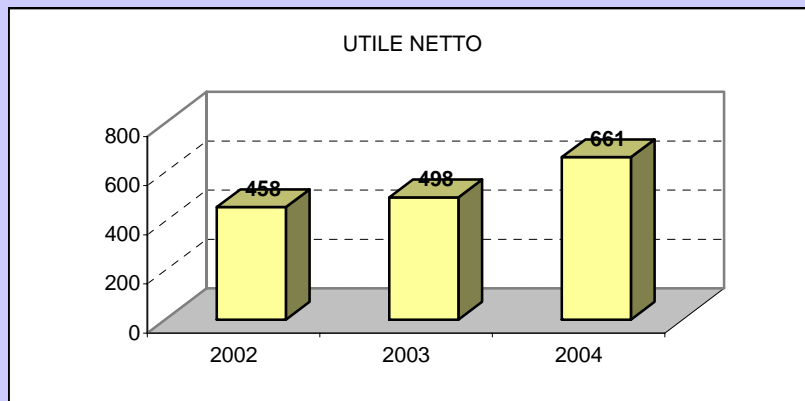
> 10

forte crescita

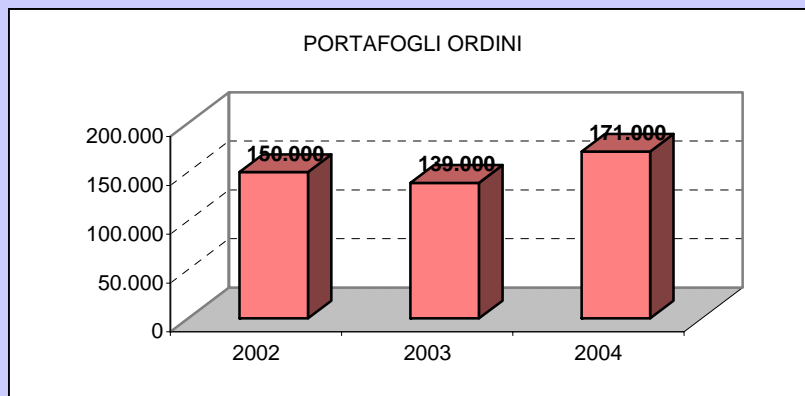


* tasso inflazione 2004 settore costruzioni

UTILE NETTO 2002-2004



PORTAFOGLIO ORDINI 2002-2004



LE PRIME 50 IMPRESE DI COSTRUZIONE IN ITALIA: SCHEDA 49

dati in migliaia di euro (ove non direttamente specificato)

49.2 INTERCANTIERI VITTADELLO

Ragione sociale: INTERCANTIERI VITTADELLO S.P.A. CON SIGLA "VITTADELLO . S.P.A."

Sede legale: VIA L. PIEROBON, 46 -CAP 35010 LIMENA (PD)

Amministratore delegato: Sergio Vitadello

Capitale sociale: 12.925.000 euro

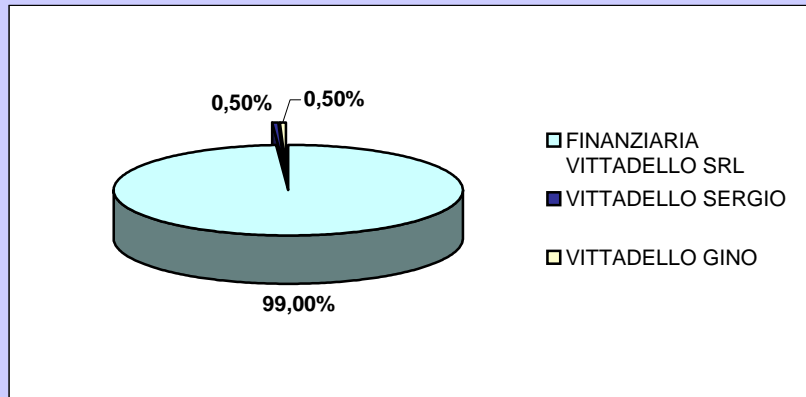
IL FATTORE CAPITALE

| | 2003 | 2004 | | |
|---|-------|--------|-------------|---------------------------|
| COMPOSIZIONE SOCIALE: | | | | |
| FINANZIARIA VITTADELLO SRL* | nd | 99,00% | | |
| VITTADELLO SERGIO | nd | 0,50% | | |
| VITTADELLO GINO | nd | 0,50% | | |
| N. IMPRESE CONTROLLATE | | | | |
| | nd | 0 | 0 | 0 |
| | | | di cui 100% | in Italia all'estero |
| INDICI DI REDDITIVITA' | | | | |
| | 2002 | 2003 | 2004 | Valori di riferimento |
| | % | % | % | |
| R.O.E. (Return on Equity) | 0,6 | 0,7 | 0,9 | > 10 abbast soddisfacente |
| R.O.I. (Return on Investment) | 1,5 | 0,7 | 1,4 | trend + soddisfacente |
| R.O.S. (Return on Sales) | 2,9 | 1,7 | 1,5 | |
| INDICI DI ROTAZIONE | | | | |
| | 2002 | 2003 | 2004 | |
| ROTAZIONE CAPITALE INVESTITO % | 15,9 | 15,3 | 19,4 | |
| INDICI PATRIMONIALI E FINANZIARI | | | | |
| | 2002 | 2003 | 2004 | D%04/02 |
| RAPPORTO DI INDEBITAMENTO % | 83 | 80,8 | 79,7 | |
| MEZZI PROPRI / CAP. INVEST. % | 17 | 19,3 | 20,4 | |
| CASH FLOW | 6.140 | 7.028 | 6.146 | |

* società operante in attività di gestione delle società di controllo finanziario (holding operative)

49.2 INTERCANTIERI VITTADELLO

STRUTTURA SOCIETARIA 2004 - MAGGIORI AZIONISTI (%)



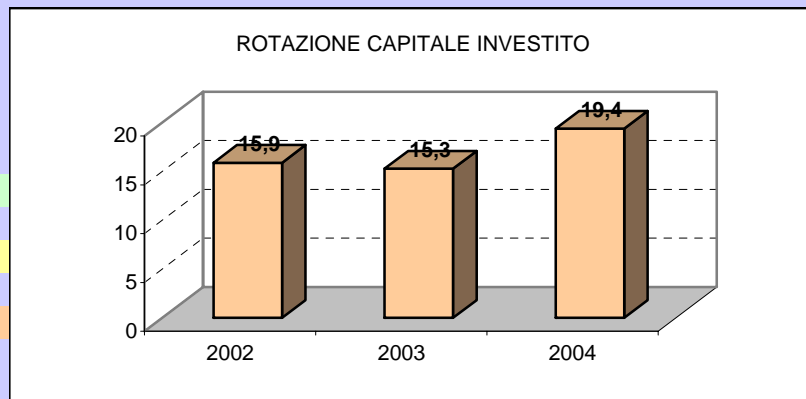
ROTAZIONE CAPITALE INVESTITO 2002-2004 (%)

riferimento industria
>100%
buono

riferim costruzioni
>60%
buono

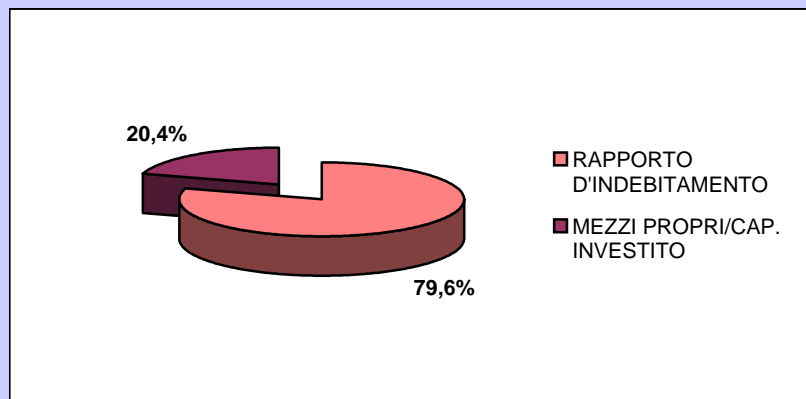
50%<valore<60%
medio

<50%
debole



INDEBITAMENTO/MEZZI PROPRI 2004 (%)

riferimento industria
25%-75%
situazione finanziaria
equilibrata



LE PRIME 50 IMPRESE DI COSTRUZIONE IN ITALIA: SCHEDA 49

dati in migliaia di euro (ove non direttamente specificato)

49.3 INTERCANTIERI VITTADELLO

Ragione sociale: INTERCANTIERI VITTADELLO S.P.A. CON SIGLA "VITTADELLO . S.P.A."

Sede legale: VIA L. PIEROBON, 46 -CAP 35010 LIMENA (PD)

Amministratore delegato: Sergio Vittadello

Capitale sociale: 12.925.000 euro

IL FATTORE LAVORO

| | 2002 | 2003 | 2004 | D%04/02 |
|------------------------|------|------|------|---------|
| DIPENDENTI | 265 | 329 | 292 | 10,2 |
| DI CUI DIRIGENTI | 6 | 6 | 5 | -16,7 |
| DI CUI IMPIEGATI | 83 | 93 | 96 | 15,7 |
| DI CUI OPERAI | 176 | 230 | 191 | 8,5 |
| OPERAI / DIPENDENTI | 66,4 | 69,9 | 65,4 | |
| DIRIGENTI / DIPENDENTI | 2,3 | 1,8 | 1,7 | |

INDICI DI INCIDENZA DEI COSTI

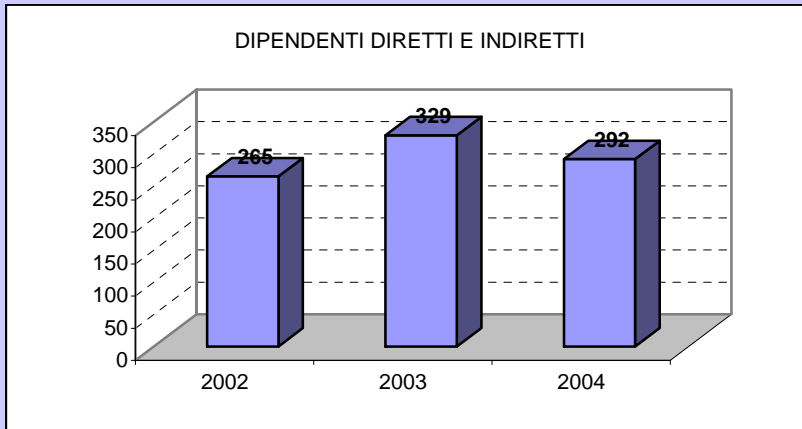
| | 2002 | 2003 | 2004 |
|-----------------------------|------|------|------|
| | % | % | % |
| MAT.PRIME / COSTI | 37,3 | 30,9 | 34 |
| COSTI EST. / COSTI | 70 | 64,6 | 68,6 |
| COSTO LAVORO / COSTI | 14,6 | 18,7 | 16,1 |
| AMMORT. E SVALUTAZ. / COSTI | 8,5 | 10,7 | 7,7 |

INDICI DI PRODUTTIVITA'

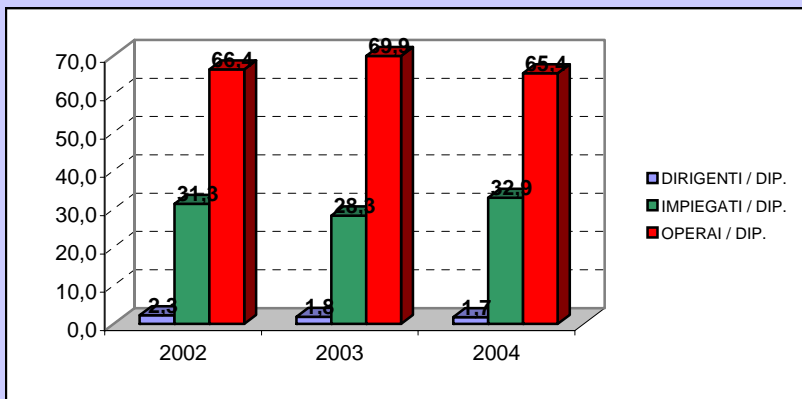
| | 2002 | 2003 | 2004 |
|----------------------------|-------|-------|-------|
| COSTO LAVORO PER DIP. | 36,77 | 34,80 | 39,47 |
| COSTO LAVORO / FATTURATO % | 14,5 | 20 | 16,6 |

49.3 INTERCANTIERI VITTADELLO

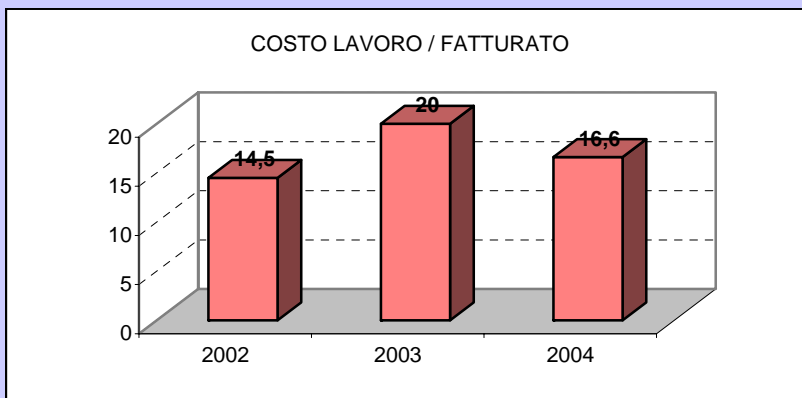
DIPENDENTI DIRETTI E INDIRECTI 2002-2004



DISTRIBUZIONE DIPENDENTI 2002-2004 (%)



COSTO DEL LAVORO/FATTURATO 2002-2004 (%)



LE PRIME 50 IMPRESE DI COSTRUZIONE IN ITALIA: SCHEDA 49

dati in migliaia di euro (ove non direttamente specificato)

49.4 INTERCANTIERI VITTADELLO

Ragione sociale: INTERCANTIERI VITTADELLO S.P.A. CON SIGLA "VITTADELLO . S.P.A."

Sede legale: VIA L. PIEROBON, 46 -CAP 35010 LIMENA (PD)

Amministratore delegato: Sergio Vittadello

Capitale sociale: 12.925.000 euro

I MEZZI DI PRODUZIONE

| | 2002 | 2003 | 2004 |
|---|------|------|------|
| ATTIVITA' PER SETTORI DI MERCATO % | | | |
| EDILIZIA CIVILE E INDUSTRIALE | 12 | 25 | 27 |
| INFRASTRUTTURE | 12 | 6 | 16 |
| TRASPORTI | 15 | 20 | 0 |
| LAVORI IDRAULICI | 14 | 15 | 15 |
| ALTRO (gallerie, dighe, gest. servizi, ecc) | 47 | 34 | 42 |

INDICATORI DELLE CAPACITA' TECNICHE E TECNOLOGICHE

| | 2002 | 2003 | 2004 |
|----------------------------|------|------|------|
| BENI STRUM. PER DIPENDENTE | 54,4 | 38,4 | 33,6 |
| N. CAT. ATTESTAZIONE SOA | | nd | 19 |
| DI CUI OG | | nd | 10 |
| DI CUI OS | | nd | 9 |

IMMOBILIZZAZIONI (% SU TOT ATTIVO)*

* alcune voci ritenute significative

| | | | |
|--------------------------------|------|------|------|
| IMMATERIALI: R&S | 0,00 | 0,00 | 0,00 |
| MATERIALI: TERRENI E FABBR. | 0,51 | 0,59 | 0,61 |
| MATERIALI: IMPIANTI E ATTREZZ. | 1,83 | 1,43 | 0,87 |

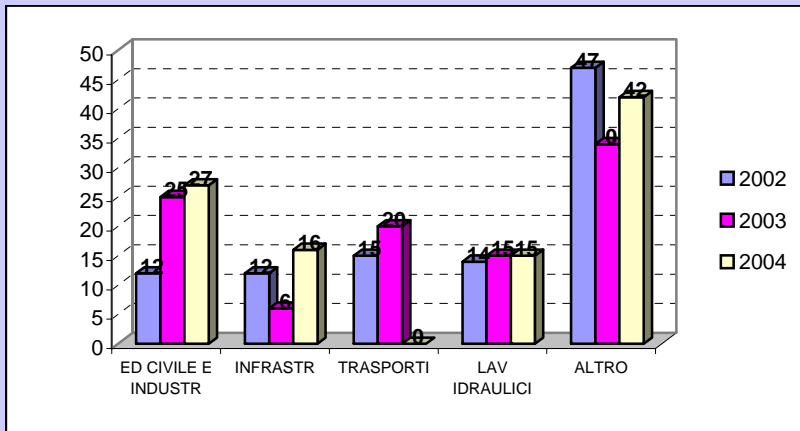
INDICI DI PRODUTTIVITA'

| | 2002 | 2003 | 2004 |
|-----------------------------|--------|--------|--------|
| FATTURATO PER DIPENDENTE | 254,55 | 174,39 | 237,99 |
| VAL. AGGIUNTO / FATTURATO % | 32,7 | 39,6 | 33,8 |

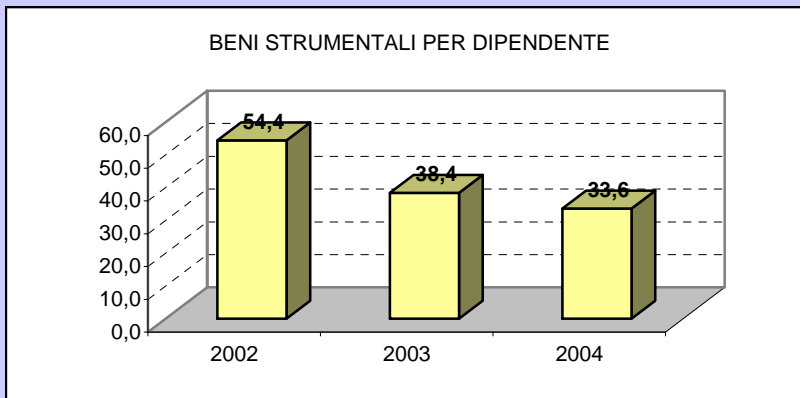
49.4 INTERCANTIERI VITTADELLO

dati in migliaia di euro (ove non direttamente specificato)

ATTIVITA' PER SETTORI DI MERCATO 2002-2004 (%)



BENI STRUMENTALI PER DIPENDENTE 2002-2004



AMMORTAMENTI E SVALUTAZIONI / COSTI 2002-2004 (%)

