

LE PRIME 50 IMPRESE DI COSTRUZIONE IN ITALIA: SCHEDA 18

dati in migliaia di euro (ove non direttamente specificato)

18.1 CONSORZIO ETRURIA

Ragione sociale: CONSORZIO ETRURIA SOCIETA' COOPERATIVA A R.L.

Sede legale: VIA SAMMONTANA, 15 - CAP 50056 MONTELUPO FIORENTINO (FI)

Presidente: Armando Vanni

Capitale sociale: 8.862.300 euro

CONSISTENZA ECONOMICO-FINANZIARIA E PROSPETTIVE DI CRESCITA

	2002	2003	2004	D%04/02
POSIZIONE	22	13	18	
VALORE PRODUZIONE CONSOLIDATO	236.834	238.101	253.429	7,0
% ESTERA	nd	nd	nd	
VALORE PRODUZIONE NON CONS	143.077	141.559	125.995	
PATRIMONIO NETTO	18.350	21.806	26.189	42,7
UTILE NETTO	961	810	1.621	68,7
DIPENDENTI DIRETTI E INDIRETTI	501	544	536	7,0
PORTAFOGLI ORDINI	700.000	917.000	1.003.000	43,3

VALUTAZIONE DELLA GESTIONE ECONOMICO-FINANZIARIA*

* Gli indicatori valutano gli aspetti della gestione aziendale in rapporto alle altre società dello stesso settore economico

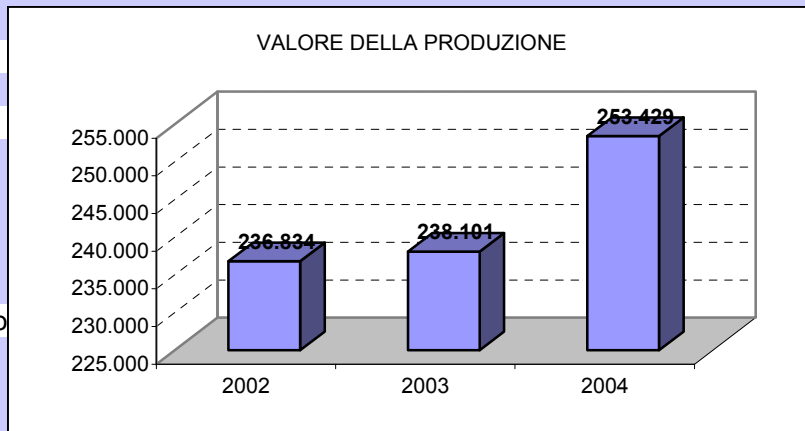
	2003	2004	2004 andamento
REDDITIVITA' LORDA	NELLA MEDIA	NELLA MEDIA	STABILE
STRUTTURA FINANZIARIA	SUP MEDIA	SUP MEDIA	STABILE
PESO ONERI FINANZIARI	INF MEDIA	INF MEDIA	IN PEGGIORAM
EQUILIBRIO FINANZIARIO	INF MEDIA	INF MEDIA	STABILE
LIQUIDITA'	INF MEDIA	INF MEDIA	STABILE
CLASSE DI RISCHIO	VULNERABIL	VULNERABIL	INVARIATA

18.1 CONSORZIO ETRURIA

dati in migliaia di euro (ove non direttamente specificato)

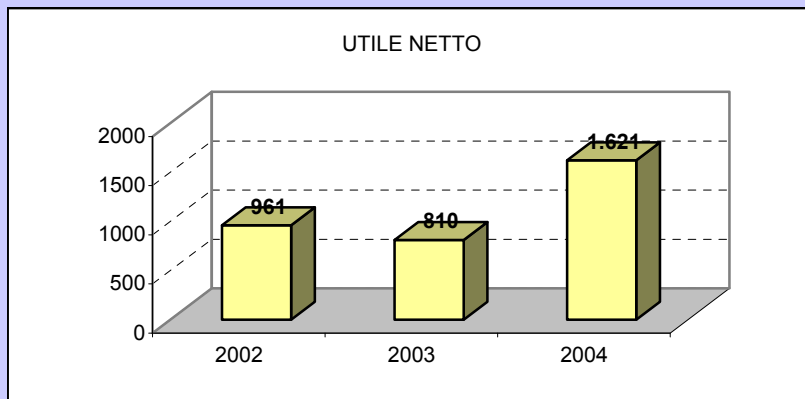
VALORE DELLA PRODUZIONE CONSOLID. 2002-2004

D%04/02
7
D%04/03
6,4
< 4,6*
difficoltà econom
circa pari a 4,6
stasi econom
4,6<D<10
sviluppo equilibrato
> 10
forte crescita

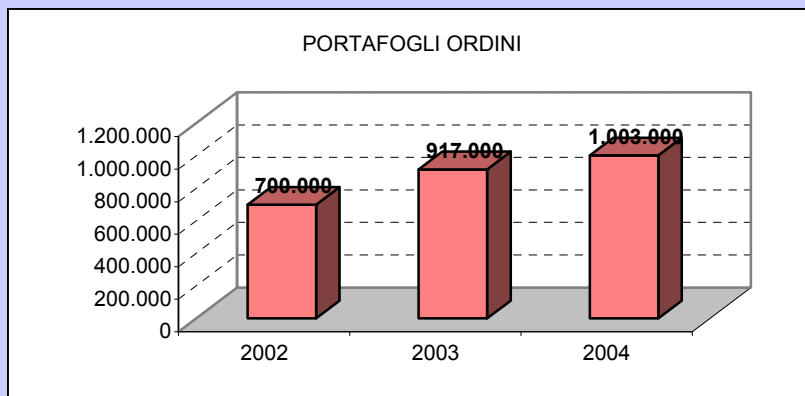


* tasso inflazione 2004 settore costruzioni

UTILE NETTO 2002-2004



PORTAFOGLIO ORDINI 2002-2004



LE PRIME 50 IMPRESE DI COSTRUZIONE IN ITALIA: SCHEDA 18

dati in migliaia di euro (ove non direttamente specificato)

18.2 CONSORZIO ETRURIA

Ragione sociale: CONSORZIO ETRURIA SOCIETA' COOPERATIVA A R.L.

Sede legale: VIA SAMMONTANA, 15 - CAP 50056 MONTELUPO FIORENTINO (FI)

Presidente: Armando Vanni

Capitale sociale: 8.862.300 euro

IL FATTORE CAPITALE

	2003	2004			
COMPOSIZIONE SOCIALE:					
N. SOCI	nd	nd			
N. IMPRESE CONTROLLATE					
	11	13	3	13	0
			di cui 100%	in Italia	all'estero
INDICI DI REDDITIVITA'					
	2002	2003	2004	Valori di riferimento	
	%	%	%		
R.O.E. (Return on Equity)	5,2	3,7	6,2	> 10 abbast soddisfacente	
R.O.I. (Return on Investment)	0,7	0,8	0,9	trend + soddisfacente	
R.O.S. (Return on Sales)	2,0	3,8	4,2		
INDICI DI ROTAZIONE					
	2002	2003	2004		
ROTAZIONE CAPITALE INVESTITO %	32,6	26,5	28,5		
INDICI PATRIMONIALI E FINANZIARI					
	2002	2003	2004	D%04/02	
RAPPORTO DI INDEBITAMENTO %	97,5	97,3	97		
MEZZI PROPRI / CAP. INVEST. %	2,5	2,7	3		
CASH FLOW*	1.620	2.058	2.267	39,9	

* si riferisce alla società e non al gruppo

18.2 CONSORZIO ETRURIA

ROTAZIONE CAPITALE INVESTITO 2002-2004 (%)

riferimento industria

>100%

buono

riferim costruzioni

>60%

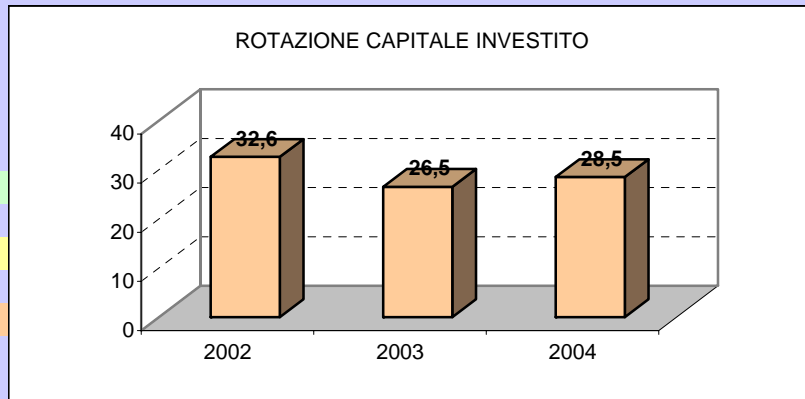
buono

50%<valore<60%

medio

<50%

debole



R.O.E. 2002-2004 (%)

min 0

non soddisfacente

0-10%

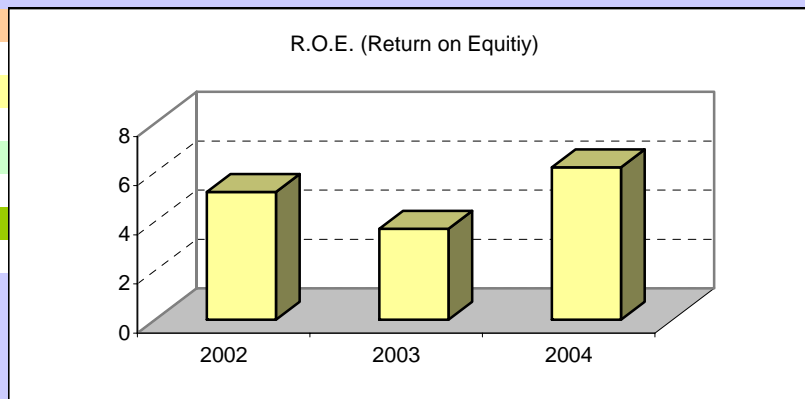
poco soddisfacente

10-20%

abbas soddisfacente

mag 20%

molto soddisfacente



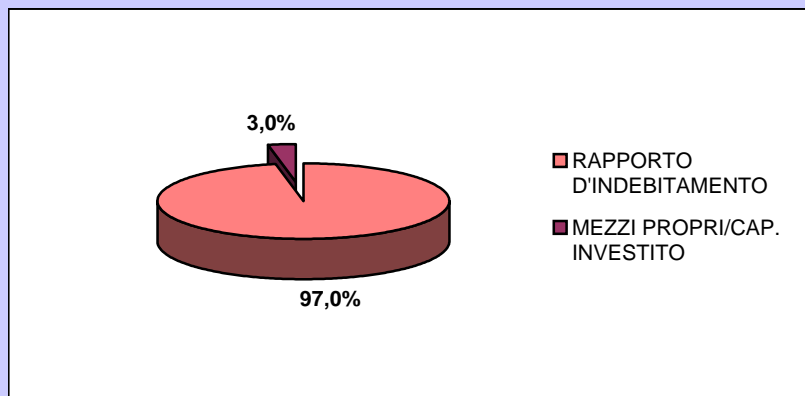
INDEBITAMENTO/MEZZI PROPRI 2004 (%)

riferimento industria

25%-75%

situazione finanziaria

equilibrata



LE PRIME 50 IMPRESE DI COSTRUZIONE IN ITALIA: SCHEDA 18

dati in migliaia di euro (ove non direttamente specificato)

18.3 CONSORZIO ETRURIA

Ragione sociale: CONSORZIO ETRURIA SOCIETA' COOPERATIVA A R.L.

Sede legale: VIA SAMMONTANA, 15 - CAP 50056 MONTELUPO FIORENTINO (FI)

Presidente: Armando Vanni

Capitale sociale: 8.862.300 euro

IL FATTORE LAVORO

	2002	2003	2004	D%04/02
DIPENDENTI	501	544	536	7,0
DI CUI DIRIGENTI	19	23	24	26,3
DI CUI IMPIEGATI	207	233	243	17,4
DI CUI OPERAI	275	288	269	-2,2
OPERAI / DIPENDENTI	54,9	52,9	50,2	
DIRIGENTI / DIPENDENTI	3,8	4,2	4,5	

INDICI DI INCIDENZA DEI COSTI

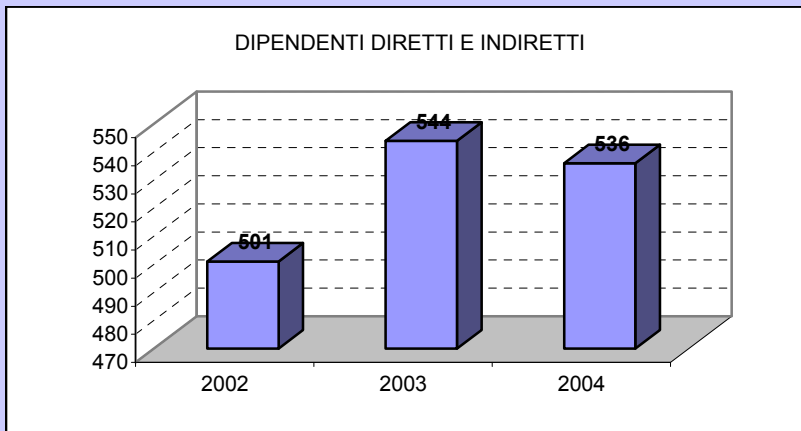
	2002	2003	2004
	%	%	%
MAT.PRIME / COSTI	20,7	21,3	25,6
COSTI EST. / COSTI	87,2	88,2	88,8
COSTO LAVORO / COSTI	8,1	9,2	9,3
AMMORT. E SVALUTAZ. / COSTI	0,7	0,7	1,1

INDICI DI PRODUTTIVITA'

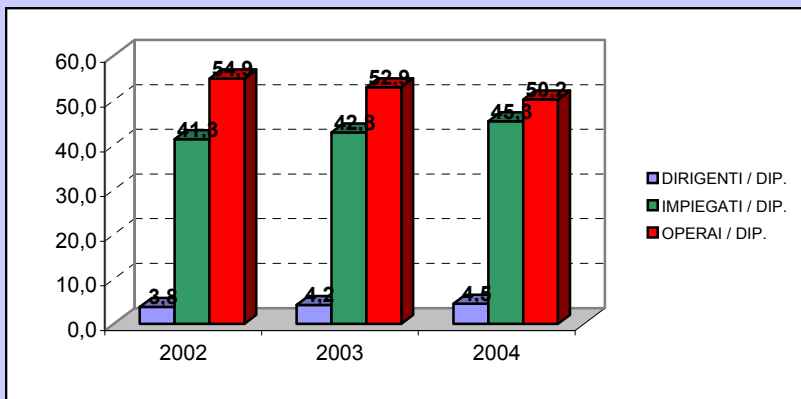
	2002	2003	2004
COSTO LAVORO PER DIP.	37,67	38,81	41,97
COSTO LAVORO / FATTURATO %	8	9,8	9

18.3 CONSORZIO ETRURIA

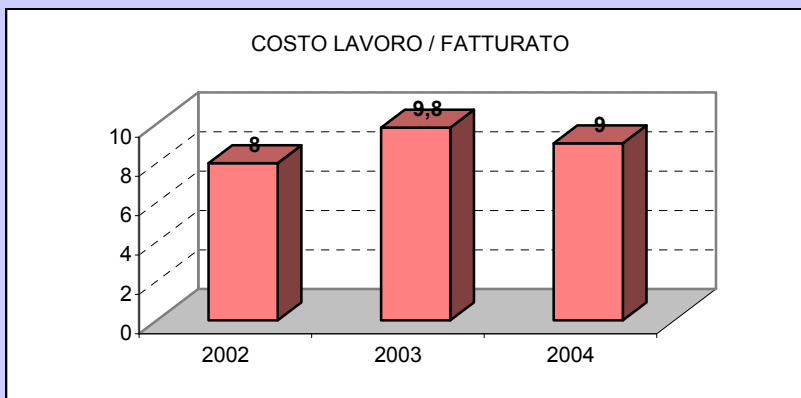
DIPENDENTI DIRETTI E INDIRECTI 2002-2004



DISTRIBUZIONE DIPENDENTI 2002-2004 (%)



COSTO DEL LAVORO/FATTURATO 2002-2004 (%)



LE PRIME 50 IMPRESE DI COSTRUZIONE IN ITALIA: SCHEDA 18

dati in migliaia di euro (ove non direttamente specificato)

18.4 CONSORZIO ETRURIA

Ragione sociale: CONSORZIO ETRURIA SOCIETA' COOPERATIVA A R.L.

Sede legale: VIA SAMMONTANA, 15 - CAP 50056 MONTELUPO FIORENTINO (FI)

Presidente: Armando Vanni

Capitale sociale: 8.862.300 euro

I MEZZI DI PRODUZIONE

	2002	2003	2004
ATTIVITA' PER SETTORI DI MERCATO %			
EDILIZIA CIVILE E INDUSTRIALE	100	80	90
INFRASTRUTTURE	0	20	10

INDICATORI DELLE CAPACITA' TECNICHE E TECNOLOGICHE

	2002	2003	2004
BENI STRUM. PER DIPENDENTE	46,2	38,4	106,4
N. CAT. ATTESTAZIONE SOA		18	18
DI CUI OG		7	7
DI CUI OS		11	11

IMMOBILIZZAZIONI (% SU TOT ATTIVO)*

* alcune voci ritenute significative

IMMATERIALI: R&S	0,00	0,00	0,02
MATERIALI: TERRENI E FABBR.	0,7	0,65	1,86
MATERIALI: IMPIANTI E ATTREZZ.	0,69	0,43	0,59

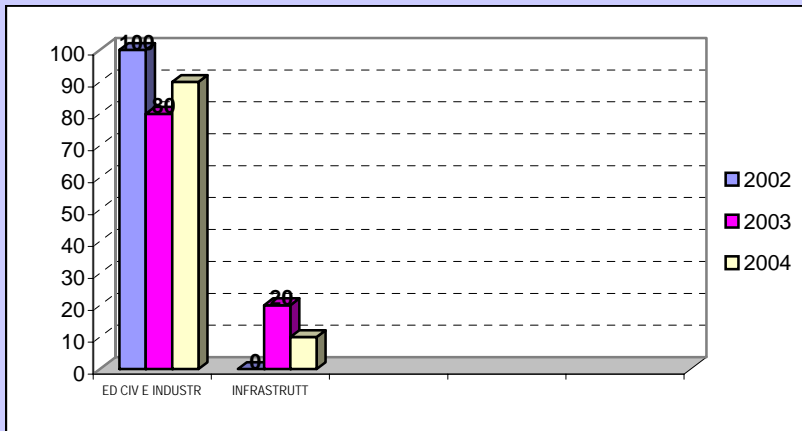
INDICI DI PRODUTTIVITA'

	2002	2003	2004
FATTURATO** PER DIPENDENTE	471,3	397,77	465,87
VAL. AGGIUNTO / FATTURATO %	14,6	16,3	15,1

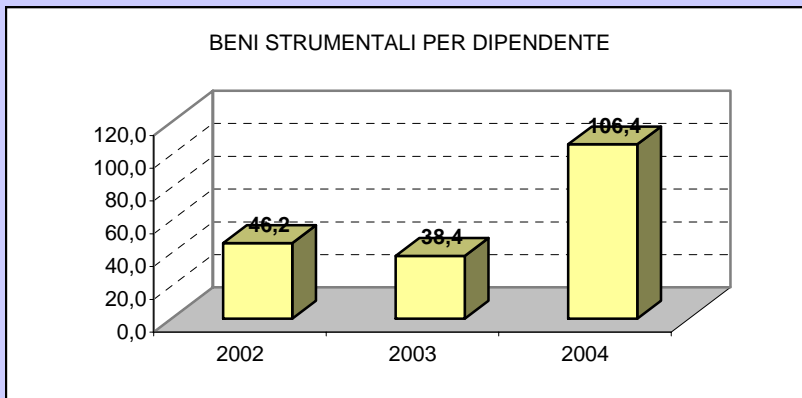
18.4 CONSORZIO ETRURIA

dati in migliaia di euro (ove non direttamente specificato)

ATTIVITA' PER SETTORI DI MERCATO 2002-2004 (%)



BENI STRUMENTALI PER DIPENDENTE 2002-2004



AMMORTAMENTI E SVALUTAZIONI / COSTI 2002-2004 (%)

