

LE PRIME 50 IMPRESE DI COSTRUZIONE IN ITALIA: SCHEDA 5

dati in migliaia di euro (ove non direttamente specificato)

5.1 CMC

Ragione sociale: COOPERATIVA MURATORI & CEMENTISTI - C.M.C. DI RAVENNA

Sede legale: VIA TRIESTE, 76 - CAP 48100 RAVENNA (RA)

Presidente: Massimo Matteucci

Capitale sociale: 20.045.030 euro

CONSISTENZA ECONOMICO-FINANZIARIA E PROSPETTIVE DI CRESCITA

	2002	2003	2004	D%04/02
POSIZIONE	9	7	5	
VALORE PRODUZIONE CONSOLIDATO	341.678	410.193	502.303	47,0
% ESTERA	25,0	24,0	21,0	
VALORE PRODUZIONE NON CONS	305.804	351.857	394.363	
PATRIMONIO NETTO	51.770	56.089	60.270	16,4
UTILE NETTO	7.154	10.034	8.531	19,2
DIPENDENTI DIRETTI E INDIRETTI	4.526	5.396	5.652	24,9
PORTAFOGLI ORDINI	916.200	1.287.000	1.196.900	30,6

VALUTAZIONE DELLA GESTIONE ECONOMICO-FINANZIARIA*

* Gli indicatori valutano gli aspetti della gestione aziendale in rapporto alle altre società dello stesso settore economico

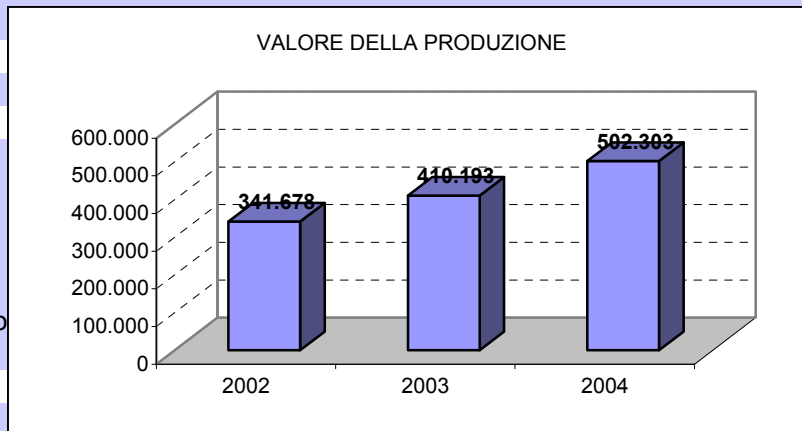
	2003	2004	2004 andamento
REDDITIVITA' LORDA	SUP MEDIA	SUP MEDIA	STABILE
STRUTTURA FINANZIARIA	NELLA MEDIA	SUP MEDIA	IN MIGLIORAM
PESO ONERI FINANZIARI	NELLA MEDIA	NELLA MEDIA	STABILE
EQUILIBRIO FINANZIARIO	INF MEDIA	NELLA MEDIA	IN MIGLIORAM
LIQUIDITA'	NELLA MEDIA	SUP MEDIA	IN MIGLIORAM
CLASSE DI RISCHIO	SOLVIB SUFF	VULNERABILITA'	INVARIATO

5.1 CMC

dati in migliaia di euro (ove non direttamente specificato)

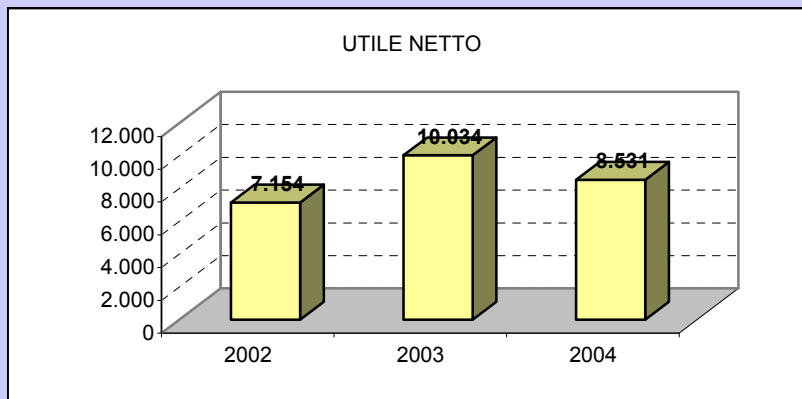
VALORE DELLA PRODUZIONE CONSOLID. 2002-2004

D%04/02
47
D%04/03
22,5
< 4,6*
difficoltà econom
circa pari a 4,6
stasi econom
4,6<D<10
sviluppo equilibrato
> 10
forte crescita

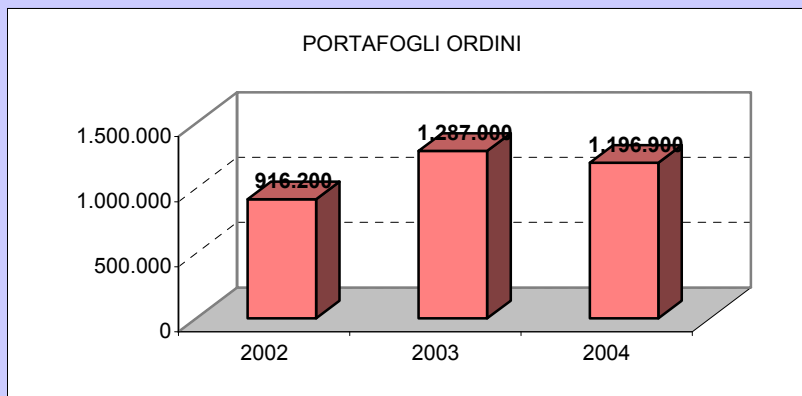


* tasso inflazione 2004 settore costruzioni

UTILE NETTO 2002-2004



PORTAFOGLIO ORDINI 2002-2004



NOTE

Esiste il rischio che lo sviluppo eccessivamente rapido si traduca in uno squilibrio nel rapporto tra i mezzi di terzi e i propri, ovvero in un peggioramento della struttura finanziaria.

LE PRIME 50 IMPRESE DI COSTRUZIONE IN ITALIA: SCHEDA 5

dati in migliaia di euro (ove non direttamente specificato)

5.2 CMC

Ragione sociale: COOPERATIVA MURATORI & CEMENTISTI - C.M.C. DI RAVENNA

Sede legale: VIA TRIESTE, 76 - CAP 48100 RAVENNA (RA)

Presidente: Massimo Matteucci

Capitale sociale: 20.045.030 euro

IL FATTORE CAPITALE

	2003	2004			
COMPOSIZIONE SOCIALE:					
N. SOCI LAVORATORI	356	360			
N. SOCI SOVVENTORI	773	762			
TOTALE	1.129	1.122			
N. IMPRESE CONTROLLATE	32	30	7	18	12
			di cui 100%	in Italia	all'estero
INDICI DI REDDITIVITA'					
	2002	2003	2004	Valori di riferimento	
	%	%	%		
R.O.E. (Return on Equity)	13,8	17,9	14,2	> 10 abbast soddisfacente	
R.O.I. (Return on Investment)	0,8	1,5	3,8	trend + soddisfacente	
R.O.S. (Return on Sales)	7,1	6,6	3,9		
INDICI DI ROTAZIONE					
	2002	2003	2004		
ROTAZIONE CAPITALE INVESTITO %	32,0	72,3	85,1		
INDICI PATRIMONIALI E FINANZIARI					
	2002	2003	2004	D%04/02	
RAPPORTO DI INDEBITAMENTO %	94,7	89,4	89,6		
MEZZI PROPRI / CAP. INVEST. %	5,3	10,6	10,4		
CASH FLOW*	11.075	13.307	15.786	42,5	

* si riferisce alla società e non al gruppo

5.2 CMC

ROTAZIONE CAPITALE INVESTITO 2002-2004 (%)

riferimento industria

>100%

buono

riferim costruzioni

>60%

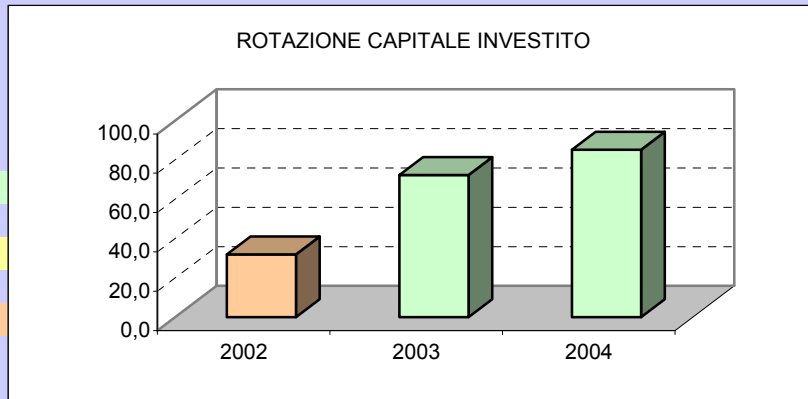
buono

50%<valore<60%

medio

<50%

debole



R.O.E. 2002-2004 (%)

min 0

non soddisfacente

0-10%

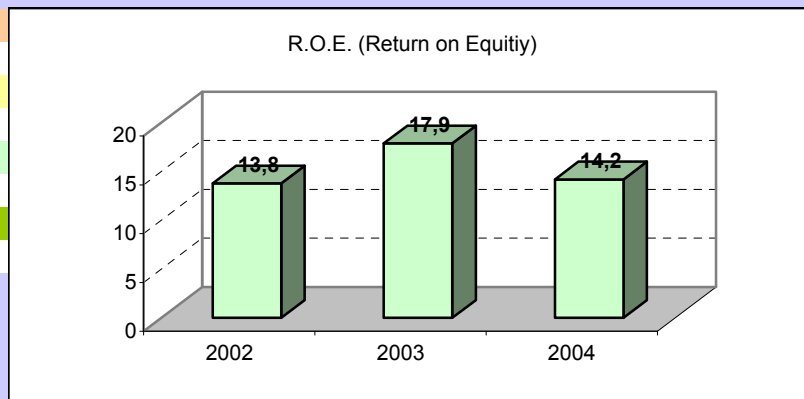
poco soddisfacente

10-20%

abbas soddisfacente

mag 20%

molto soddisfacente



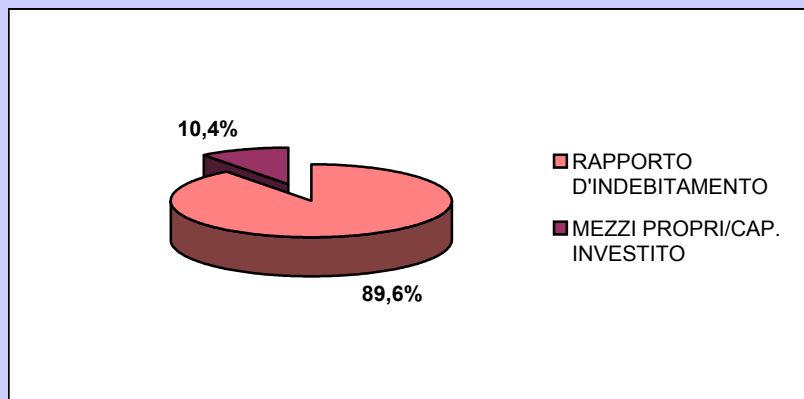
INDEBITAMENTO/MEZZI PROPRI 2004 (%)

riferimento industria

25%-75%

situazione finanziaria

equilibrata



LE PRIME 50 IMPRESE DI COSTRUZIONE IN ITALIA: SCHEDA 5

dati in migliaia di euro (ove non direttamente specificato)

5.3 CMC

Ragione sociale: COOPERATIVA MURATORI & CEMENTISTI - C.M.C. DI RAVENNA

Sede legale: VIA TRIESTE, 76 - CAP 48100 RAVENNA (RA)

Presidente: Massimo Matteucci

Capitale sociale: 20.045.030 euro

IL FATTORE LAVORO

	2002	2003	2004	D%04/02
DIPENDENTI	4.526	5.396	5.652	24,9
DI CUI DIRIGENTI	35	39	41	17,1
DI CUI IMPIEGATI	843	826	927	10,0
DI CUI OPERAI	3.648	4.531	4.684	28,4
OPERAI / DIPENDENTI	80,6	84,0	82,9	
DIRIGENTI / DIPENDENTI	0,8	0,7	0,7	

INDICI DI INCIDENZA DEI COSTI

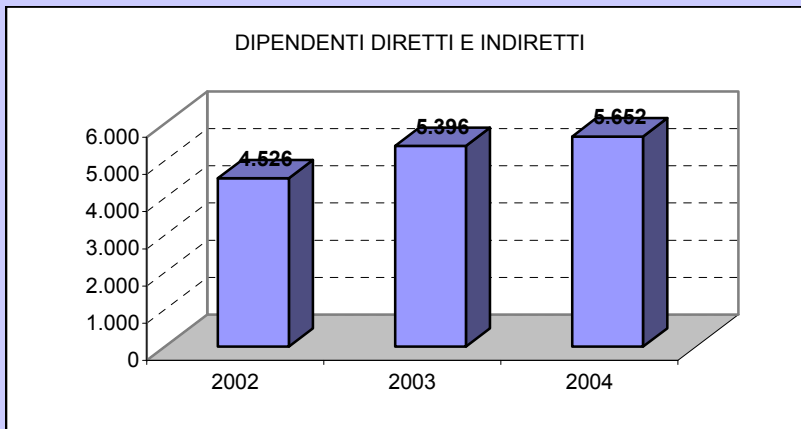
	2002	2003	2004
	%	%	%
MAT.PRIME / COSTI	19,5	23,1	28,4
COSTI EST. / COSTI	70,6	71,8	75,1
COSTO LAVORO / COSTI	17	16,6	15,2
AMMORT. E SVALUTAZ. / COSTI	7,2	7,9	6,8

INDICI DI PRODUTTIVITA'

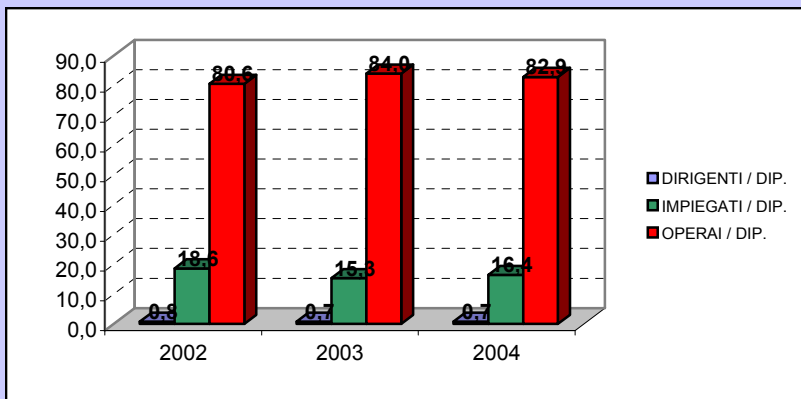
	2002	2003	2004
COSTO LAVORO PER DIP.	nd	nd	nd
COSTO LAVORO / FATTURATO %	17,5	16,6	14,9

5.3 CMC

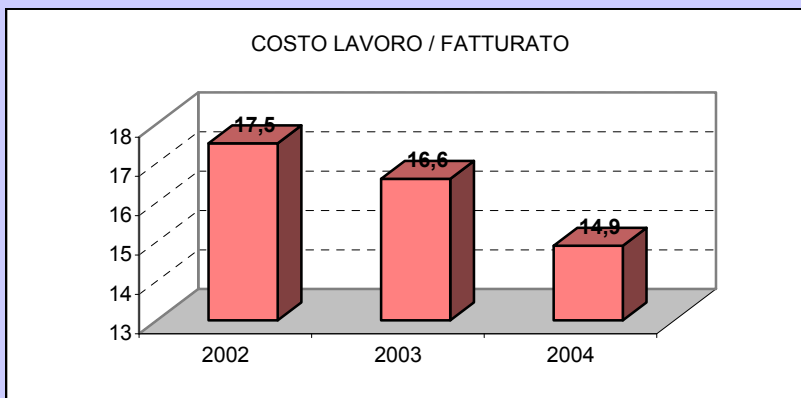
DIPENDENTI DIRETTI E INDIRETTI 2002-2004



DISTRIBUZIONE DIPENDENTI 2002-2004 (%)



COSTO DEL LAVORO/FATTURATO 2002-2004 (%)



LE PRIME 50 IMPRESE DI COSTRUZIONE IN ITALIA: SCHEDA 5

dati in migliaia di euro (ove non direttamente specificato)

5.4 CMC

Ragione sociale: COOPERATIVA MURATORI & CEMENTISTI - C.M.C. DI RAVENNA

Sede legale: VIA TRIESTE, 76 - CAP 48100 RAVENNA (RA)

Presidente: Massimo Matteucci

Capitale sociale: 20.045.030 euro

I MEZZI DI PRODUZIONE

	2002	2003	2004
ATTIVITA' PER SETTORI DI MERCATO %			
EDILIZIA CIVILE E INDUSTRIALE	18	19	16
INFRASTRUTTURE	30	21	31
TRASPORTI	42	48	37
LAVORI IDRAULICI	8	8	11
ALTRO	2	4	5

INDICATORI DELLE CAPACITA' TECNICHE E TECNOLOGICHE

	2002	2003	2004
BENI STRUM. PER DIPENDENTE	28,5	25,7	25,1
N. CAT. ATTESTAZIONE SOA		32	32
DI CUI OG		12	12
DI CUI OS		20	20

IMMOBILIZZAZIONI (% SU TOT ATTIVO)*

* alcune voci ritenute significative

IMMATERIALI: R&S	0,00	0,00	0,00
MATERIALI: TERRENI E FABBR.	3,19	6,88	7,48
MATERIALI: IMPIANTI E ATTREZZ.	6,58	12,78	11,33

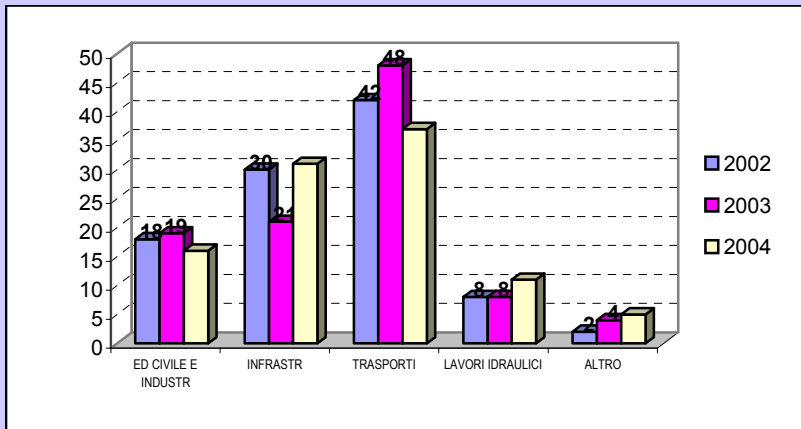
INDICI DI PRODUTTIVITA'

	2002	2003	2004
FATTURATO** PER DIPENDENTE	nd	nd	nd
VAL. AGGIUNTO / FATTURATO %	37,3	34,9	28,3

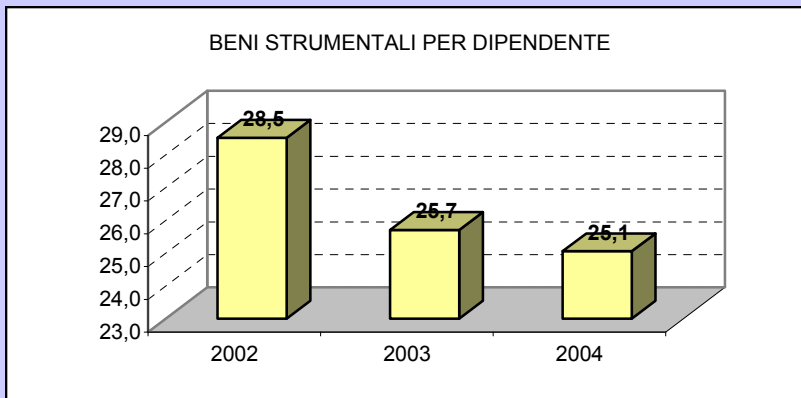
5.4 CMC

dati in migliaia di euro (ove non direttamente specificato)

ATTIVITA' PER SETTORI DI MERCATO 2002-2004 (%)



BENI STRUMENTALI PER DIPENDENTE 2002-2004



AMMORTAMENTI E SVALUTAZIONI / COSTI 2002-2004 (%)

