

## LE PRIME 50 IMPRESE GENERALI IN ITALIA: SCHEDE IMPRESA 11

dati in migliaia di euro (ove non direttamente specificato)

### 11.1 CMB

Ragione sociale: C.M.B. SOC. COOP. MURATORI E BRACCIANTI DI CARPI - C.M.B. SOCIETA' COOPERATIVA

Sede legale: VIA C.MARX, 101 - CAP 41012 CARPI (MO)

Presidente: Carlo Zini

Capitale sociale: 14.891.000 euro

### CONSISTENZA ECONOMICO-FINANZIARIA E PROSPETTIVE DI CRESCITA

	2002	2003	2004	D%04/02
POSIZIONE	7	8	11	
VALORE PRODUZIONE	323.100	393.559	384.513	19,0
% ESTERA	nd	nd	nd	
VALORE PRODUZIONE NON CONS	nd	nd	nd	
PATRIMONIO NETTO	89.233	98.219	102.036	14,3
UTILE NETTO	10.780	11.269	6.507	-39,6
DIPENDENTI DIRETTI E INDIRETTI	770	832	867	12,6
PORTAFOGLI ORDINI	681.135	797.500	801.000	17,6

### VALUTAZIONE DELLA GESTIONE ECONOMICO-FINANZIARIA\*

\* Gli indicatori valutano gli aspetti della gestione aziendale in rapporto alle altre società dello stesso settore economico

	2003	2004	2004 andamento
REDDITIVITA' LORDA	SUP MEDIA	SUP MEDIA	STABILE
STRUTTURA FINANZIARIA	CONSISTENTE	CONSISTENTE	STABILE
PESO ONERI FINANZIARI	NELLA MEDIA	NELLA MEDIA	STABILE
EQUILIBRIO FINANZIARIO	SUP MEDIA	SUP MEDIA	STABILE
LIQUIDITA'	NELLA MEDIA	NELLA MEDIA	STABILE
<b>CLASSE DI RISCHIO</b>	<b>SOLVIB SUFF</b>	<b>SOLVIB SUFF</b>	<b>INVARIATO</b>

## 11.1 CMB

dati in migliaia di euro (ove non direttamente specificato)

### VALORE DELLA PRODUZIONE CONSOLID. 2002-2004

**D%04/02**  
**19**

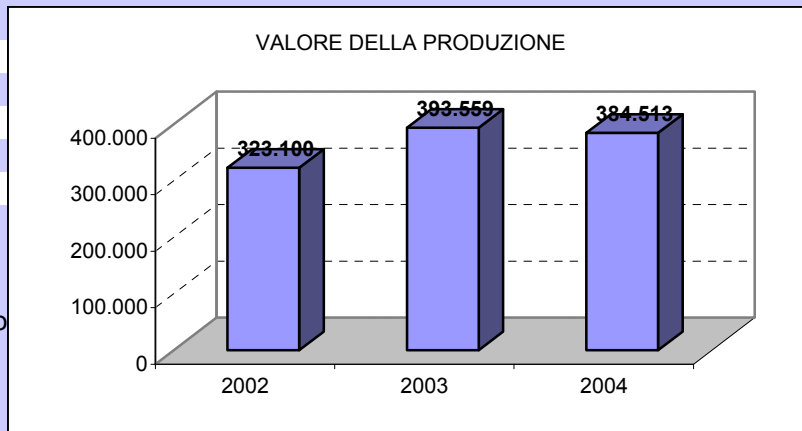
**D%04/03**  
**-2,3**  
**< 4,6\***

difficoltà econom  
**circa pari a 4,6**

stasi econom  
**4,6<D<10**

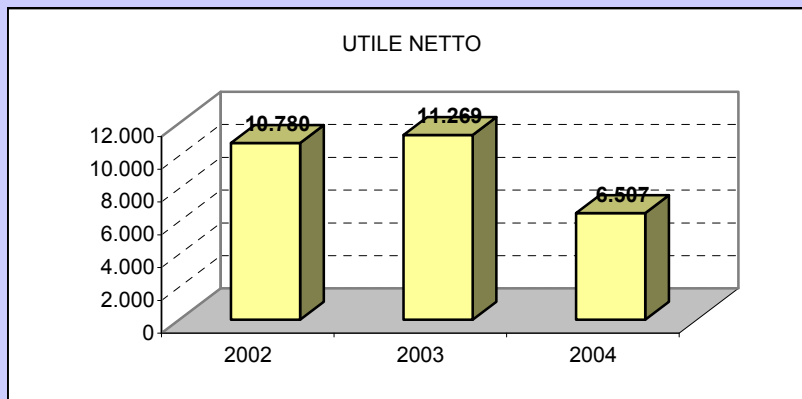
sviluppo equilibrato  
**> 10**

forte crescita

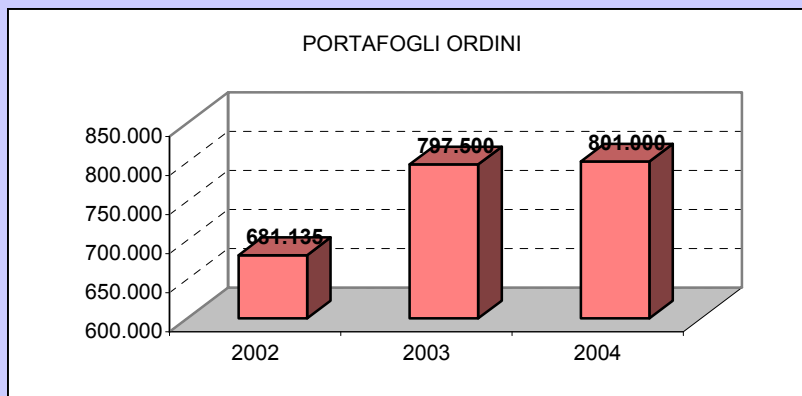


\* tasso inflazione 2004 settore costruzioni

### UTILE NETTO 2002-2004



### PORTAFOGLIO ORDINI 2002-2004



## LE PRIME 50 IMPRESE GENERALI IN ITALIA: SCHEDE IMPRESA 11

dati in migliaia di euro (ove non direttamente specificato)

### 11.2 CMB

Ragione sociale: C.M.B. SOC. COOP. MURATORI E BRACCIANTI DI CARPI - C.M.B. SOCIETA' COOPERATIVA

Sede legale: VIA C.MARX, 101 - CAP 41012 CARPI (MO)

Presidente: Carlo Zini

Capitale sociale: 14.891.000 euro

### IL FATTORE CAPITALE

	2003	2004			
<b>COMPOSIZIONE SOCIALE*:</b>					
N. SOCI LAVORATORI	472	515			
N. SOCI SOVVENTORI / ONORARI	478	482			
N. TOTALE SOCI	950	997			
<b>N. IMPRESE CONTROLLATE</b>	30	32	9	32	0
			di cui 100%	in Italia	all'estero
<b>INDICI DI REDDITIVITA'</b>					
	2002	2003	2004	Valori di riferimento	
	%	%	%		
R.O.E. (Return on Equity)	12,1	11,5	6,4	> 10 abbast soddisfacente	
R.O.I. (Return on Investment)	-0,3	0,1	-0,4	trend + soddisfacente	
R.O.S. (Return on Sales)	4,2	3,6	3,3		
<b>INDICI DI ROTAZIONE</b>					
	2002	2003	2004		
ROTAZIONE CAPITALE INVESTITO %	32	35,7	33,1		
<b>INDICI PATRIMONIALI E FINANZIARI</b>					
	2002	2003	2004	D%04/02	
RAPPORTO DI INDEBITAMENTO %	90,3	90,5	90,6		
MEZZI PROPRI / CAP. INVEST. %	9,7	9,5	9,4		
CASH FLOW**	16.392	22.369	15.819	-3,5	

\* Dal 2005 cambia denominazione e forma giuridica

(SOCIETA' COOPERATIVA A RESPONSABILITA' LIMITATA PER AZIONI)

\*\* si riferisce alla società e non al gruppo

## 11.2 CMB

### ROTAZIONE CAPITALE INVESTITO 2002-2004 (%)

riferimento industria

>100%

buono

riferim costruzioni

>60%

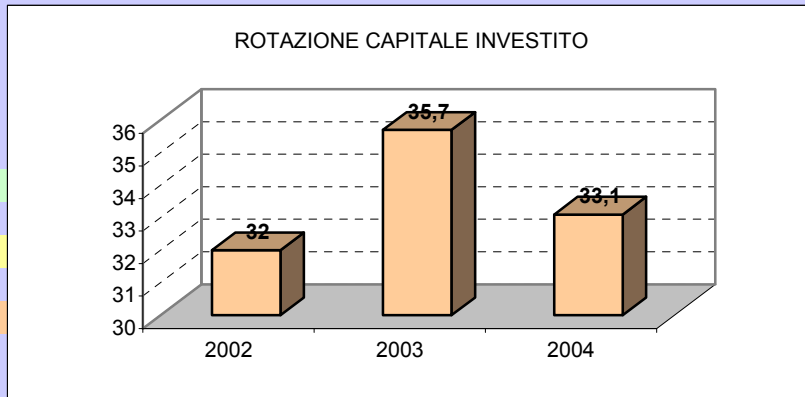
buono

50%<valore<60%

medio

<50%

debole



### R.O.E. 2002-2004 (%)

min 0

non soddisfacente

0-10%

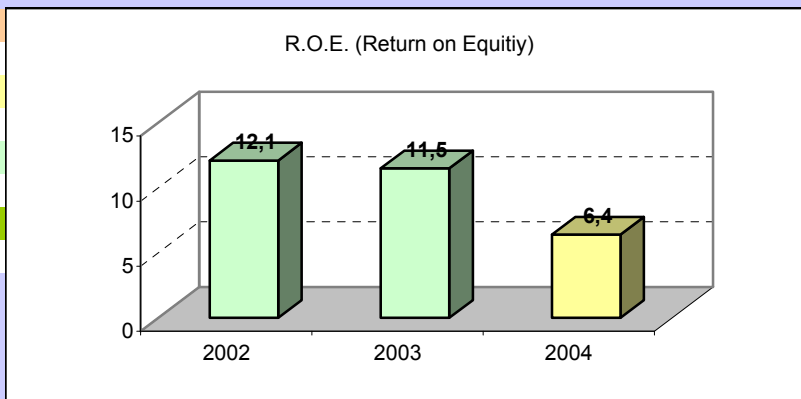
poco soddisfacente

10-20%

abbas soddisfacente

mag 20%

molto soddisfacente



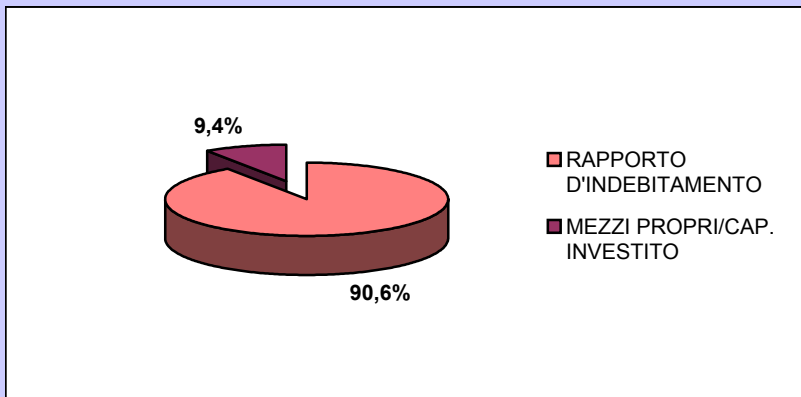
### INDEBITAMENTO/MEZZI PROPRI 2004 (%)

riferimento industria

25%-75%

situazione finanziaria

equilibrata



## LE PRIME 50 IMPRESE GENERALI IN ITALIA: SCHEDE IMPRESA 11

dati in migliaia di euro (ove non direttamente specificato)

### 11.3 CMB

Ragione sociale: C.M.B. SOC. COOP. MURATORI E BRACCIANTI DI CARPI - C.M.B. SOCIETA' COOPERATIVA

Sede legale: VIA C.MARX, 101 - CAP 41012 CARPI (MO)

Presidente: Carlo Zini

Capitale sociale: 14.891.000 euro

### IL FATTORE LAVORO

	2002	2003	2004	D%04/02
DIPENDENTI	783	856	866	10,6
DI CUI DIRIGENTI	28	25	25	-10,7
DI CUI IMPIEGATI	306	315	328	7,2
DI CUI OPERAI	449	516	513	14,3
OPERAI / DIPENDENTI	57,3	60,3	59,2	
DIRIGENTI / DIPENDENTI	3,6	2,9	2,9	

### INDICI DI INCIDENZA DEI COSTI

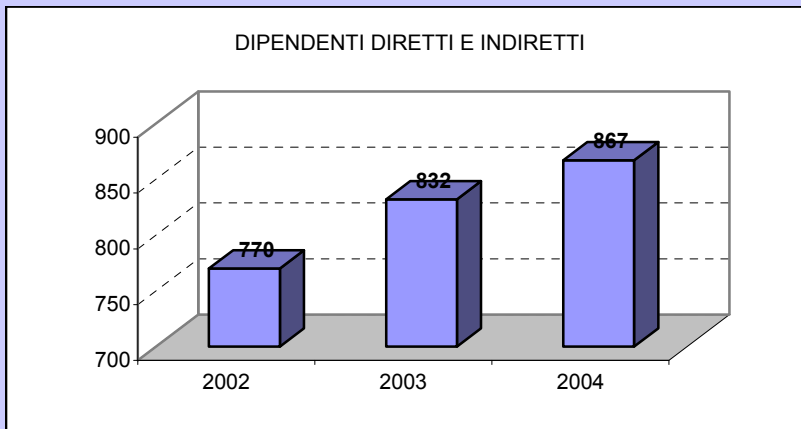
	2002	2003	2004
	%	%	%
MAT.PRIME / COSTI	12,1	20,3	14,1
COSTI EST. / COSTI	84,9	85,7	85,5
COSTO LAVORO / COSTI	11,5	10,5	11,3
AMMORT. E SVALUTAZ. / COSTI	2,6	2,6	2,1

### INDICI DI PRODUTTIVITA'

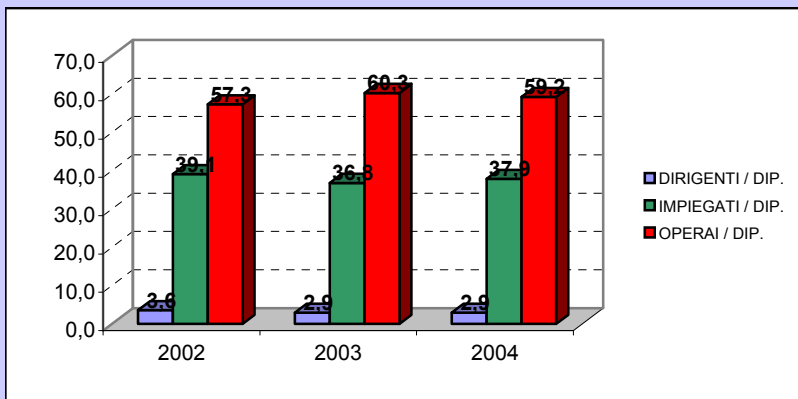
	2002	2003	2004
COSTO LAVORO PER DIP.	46,35	48,16	48,69
COSTO LAVORO / FATTURATO %	12,1	10,9	11,7

## 11.3 CMB

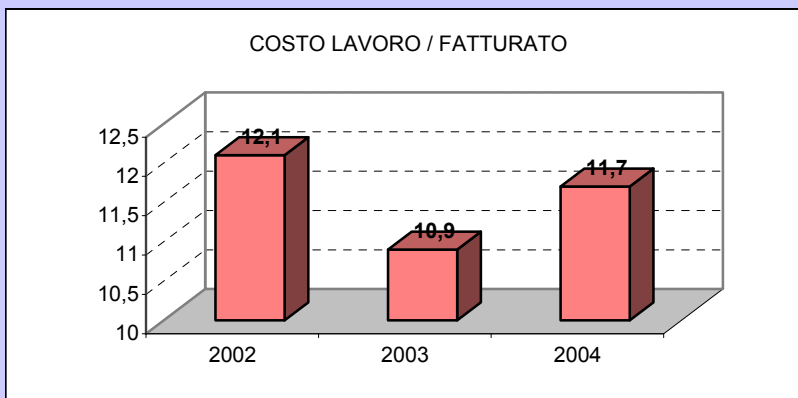
### DIPENDENTI DIRETTI E INDIRECTI 2002-2004



### DISTRIBUZIONE DIPENDENTI 2002-2004 (%)



### COSTO DEL LAVORO/FATTURATO 2002-2004 (%)



## LE PRIME 50 IMPRESE GENERALI IN ITALIA: SCHEDE IMPRESA 11

dati in migliaia di euro (ove non direttamente specificato)

### 11.4 CMB

Ragione sociale: C.M.B. SOC. COOP. MURATORI E BRACCIANTI DI CARPI - C.M.B. SOC. COOP.

Sede legale: VIA C.MARX, 101 - CAP 41012 CARPI (MO)

Presidente: Carlo Zini

Capitale sociale: 14.891.000 euro

### I MEZZI DI PRODUZIONE

	2002	2003	2004
<b>ATTIVITA' PER SETTORI DI MERCATO %</b>			
EDILIZIA CIVILE E INDUSTRIALE	65	50	46
INFRASTRUTTURE	16	27	12
TRASPORTI	14	16	14
GALLERIE	2	3	6
ALTRO (recupero, gest. servizi e immob.)	3	4	22

### INDICATORI DELLE CAPACITA' TECNICHE E TECNOLOGICHE

	2002	2003	2004
BENI STRUM. PER DIPENDENTE	37,1	31,8	31,6
N. CAT. ATTESTAZIONE SOA		22	22
DI CUI OG		8	8
DI CUI OS		14	14

### IMMOBILIZZAZIONI (% SU TOT ATTIVO)\*

\* alcune voci ritenute significative

IMMATERIALI: R&S	0,00	0,00	0,01
MATERIALI: TERRENI E FABBR.	nd	0,43	0,48
MATERIALI: IMPIANTI E ATTREZZ.	nd	1,07	0,90

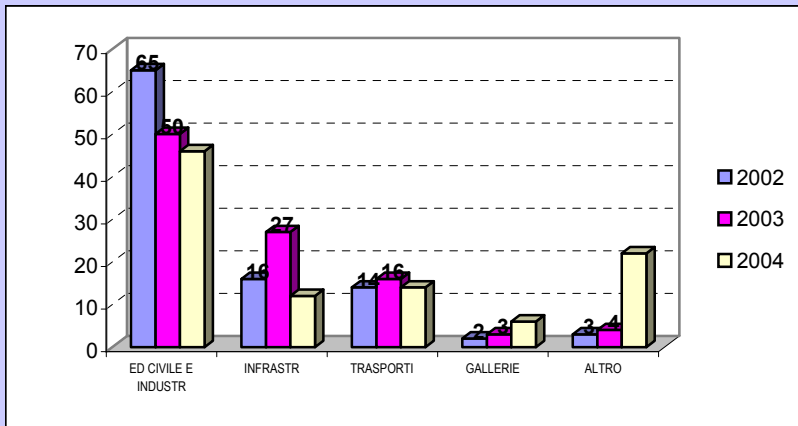
### INDICI DI PRODUTTIVITA'

	2002	2003	2004
FATTURATO** PER DIPENDENTE	383,8	440,96	415,71
VAL. AGGIUNTO / FATTURATO %	20,0	18,4	18,3

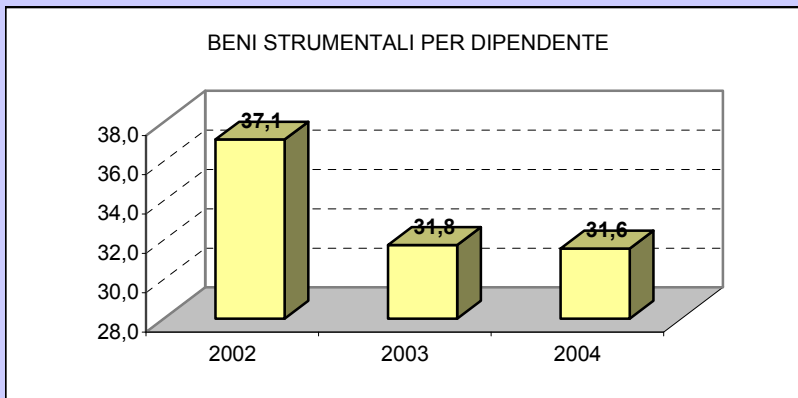
## 11.4 CMB

dati in migliaia di euro (ove non direttamente specificato)

### ATTIVITA' PER SETTORI DI MERCATO 2002-2004 (%)



### BENI STRUMENTALI PER DIPENDENTE 2002-2004



### AMMORTAMENTI E SVALUTAZIONI / COSTI 2002-2004 (%)

