

LE PRIME 50 IMPRESE DI COSTRUZIONE IN ITALIA: SCHEDA 38

dati in migliaia di euro (ove non direttamente specificato)

38.1 ADANTI

Rag. sociale: ADANTI S.P.A.

Sede legale: PIAZZA GALILEO, 6 - CAP 40123 BOLOGNA (BO)

Presidente: Gaetano Maccaferri

Capitale sociale: 5.526.122 euro

CONSISTENZA ECONOMICO-FINANZIARIA E PROSPETTIVE DI CRESCITA

	2002	2003	2004	D%04/02
POSIZIONE	38	41	38	
VALORE PRODUZIONE	115.341	99.602	108.448	-6,0
% ESTERA	nd	nd	nd	
VALORE PRODUZIONE NON CONS	98.506	88.322	98.563	
PATRIMONIO NETTO	9.226	9.340	12.214	32,4
UTILE NETTO	18	122	114	533,3
DIPENDENTI DIRETTI E INDIRETTI	345	204	207	-40,0
PORTAFOGLI ORDINI	220.000	293.000	354.300	61,0

VALUTAZIONE DELLA GESTIONE ECONOMICO-FINANZIARIA*

* Gli indicatori valutano gli aspetti della gestione aziendale in rapporto alle altre società dello stesso settore economico

	2003	2004	2004 andamento
REDDITIVITA' LORDA	ND	NELLA MEDIA	STABILE
STRUTTURA FINANZIARIA	ND	NELLA MEDIA	STABILE
PESO ONERI FINANZIARI	ND	NELLA MEDIA	STABILE
EQUILIBRIO FINANZIARIO	ND	NELLA MEDIA	STABILE
LIQUIDITA'	ND	INF MEDIA	IN MIGLIORAM
CLASSE DI RISCHIO	RISCHIO MODER	RISCHIO MODER	INVARIATA

38.1 ADANTI

dati in migliaia di euro (ove non direttamente specificato)

VALORE DELLA PRODUZIONE CONSOLID. 2002-2004

D%04/02

-6

D%04/03

8,9

< 4,6*

difficoltà econom

circa pari a 4,6

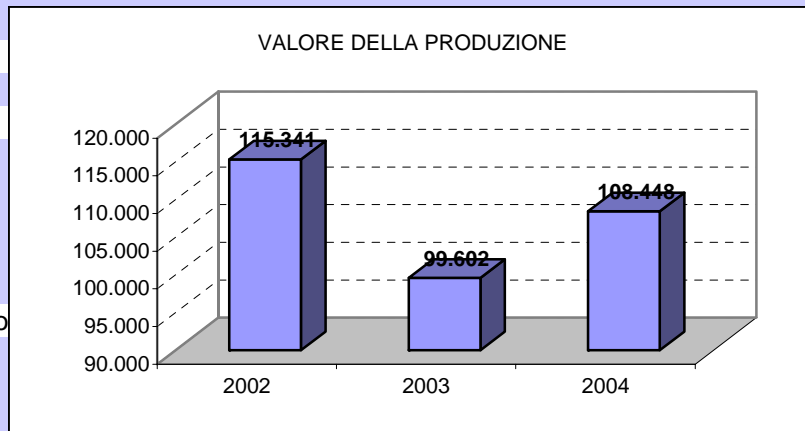
stasi econom

4,6<D<10

sviluppo equilibrato

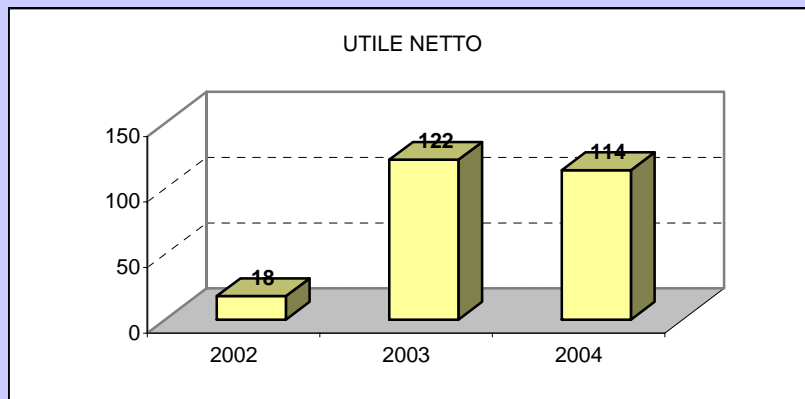
> 10

forte crescita

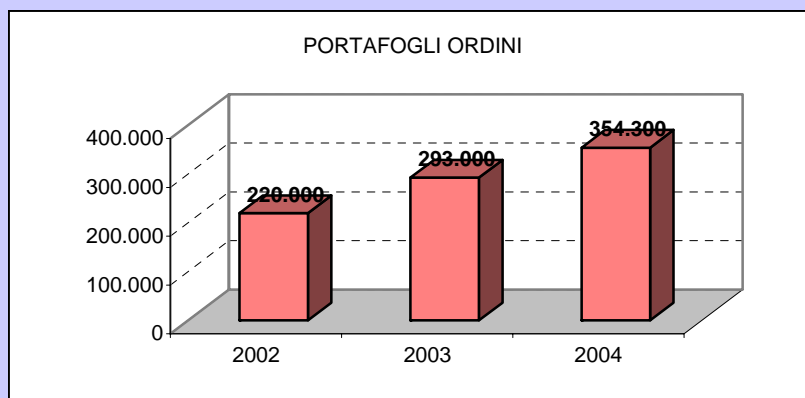


* tasso inflazione 2004 settore costruzioni

UTILE NETTO 2002-2004



PORTAFOGLIO ORDINI 2002-2004



LE PRIME 50 IMPRESE DI COSTRUZIONE IN ITALIA: SCHEDA 38

dati in migliaia di euro (ove non direttamente specificato)

38.2 ADANTI

Rag. sociale: ADANTI S.P.A.

Sede legale: PIAZZA GALILEO, 6 - CAP 40123 BOLOGNA (BO)

Presidente: Gaetano Maccaferri

Capitale sociale: 5.526.122 euro

IL FATTORE CAPITALE

	2003	2004		
COMPOSIZIONE SOCIALE*:				
SECI SOC ESERCIZI COMMERCIALI INDUSTRIALI SPA*	nd	99,91%		
SECI REAL ESTATE SPA**	nd	0,09%		
N. IMPRESE CONTROLLATE				
	nd	14	0	14
			di cui 100%	in Italia
				all'estero
INDICI DI REDDITIVITA'				
	2002	2003	2004	Valori di riferimento
	%	%	%	
R.O.E. (Return on Equity)	0,2	1,3	0,9	> 10 abbast soddisfacente
R.O.I. (Return on Investment)	0,4	-0,6	-0,7	trend + soddisfacente
R.O.S. (Return on Sales)	2,3	2,3	1,7	
INDICI DI ROTAZIONE				
	2002	2003	2004	
ROTAZIONE CAPITALE INVESTITO %	45,2	44,2	47,9	
INDICI PATRIMONIALI E FINANZIARI				
	2002	2003	2004	D%04/02
RAPPORTO DI INDEBITAMENTO %	96,3	95,7	94,4	
MEZZI PROPRI / CAP. INVEST. %	3,7	4,3	5,7	
CASH FLOW***	895	919	1.016	13,5

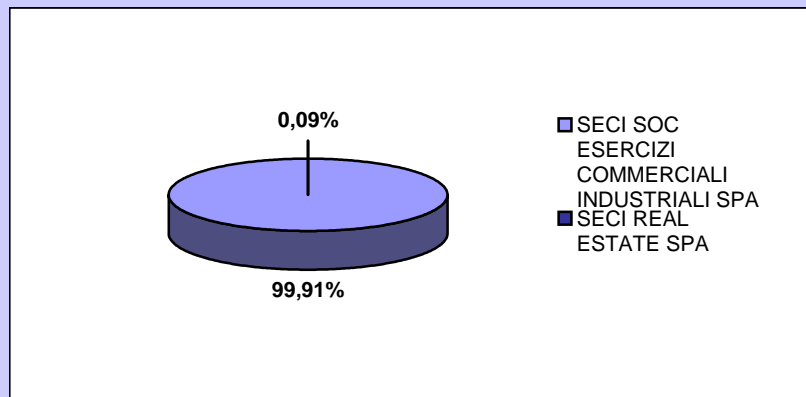
* impresa operante in attività di gestione delle soc. di controllo finanziario (holding operative)

** impresa operante in attività immobiliari su beni propri

*** si riferisce alla società e non al gruppo

38.2 ADANTI

STRUTTURA SOCIETARIA 2004 - MAGGIORI AZIONISTI (%)



ROTAZIONE CAPITALE INVESTITO 2002-2004 (%)

riferimento industria

>100%

buono

riferim costruzioni

>60%

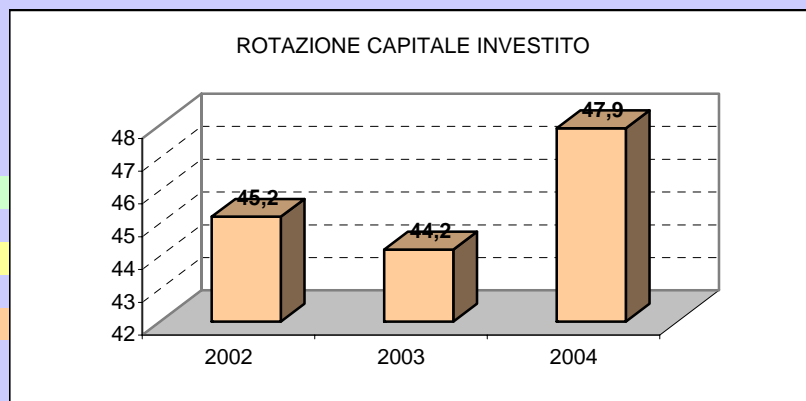
buono

50%<valore<60%

medio

<50%

debole



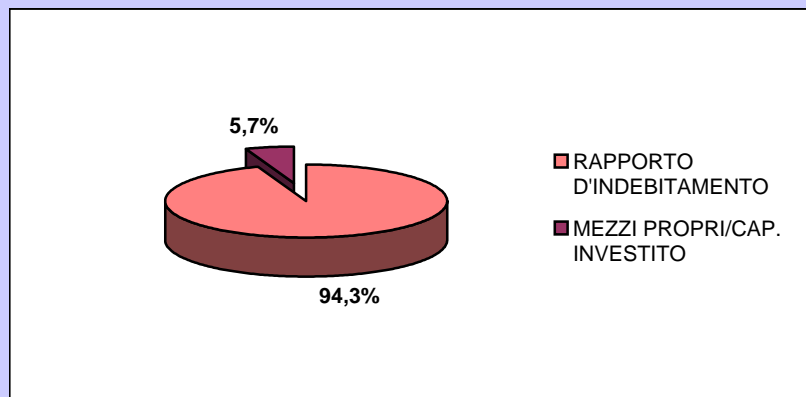
INDEBITAMENTO/MEZZI PROPRI 2004 (%)

riferimento industria

25%-75%

situazione finanziaria

equilibrata



LE PRIME 50 IMPRESE DI COSTRUZIONE IN ITALIA: SCHEDA 38

dati in migliaia di euro (ove non direttamente specificato)

38.3 ADANTI

Rag. sociale: ADANTI S.P.A.

Sede legale: PIAZZA GALILEO, 6 - CAP 40123 BOLOGNA (BO)

Presidente: Gaetano Maccaferri

Capitale sociale: 5.526.122 euro

IL FATTORE LAVORO

	2002	2003	2004	D%04/02
DIPENDENTI	207	180	232	12,1
DI CUI DIRIGENTI	10	11	10	0,0
DI CUI IMPIEGATI	78	83	92	17,9
DI CUI OPERAI	119	86	130	9,2
OPERAI / DIPENDENTI	57,5	47,8	56,0	
DIRIGENTI / DIPENDENTI	4,8	6,1	4,3	

INDICI DI INCIDENZA DEI COSTI

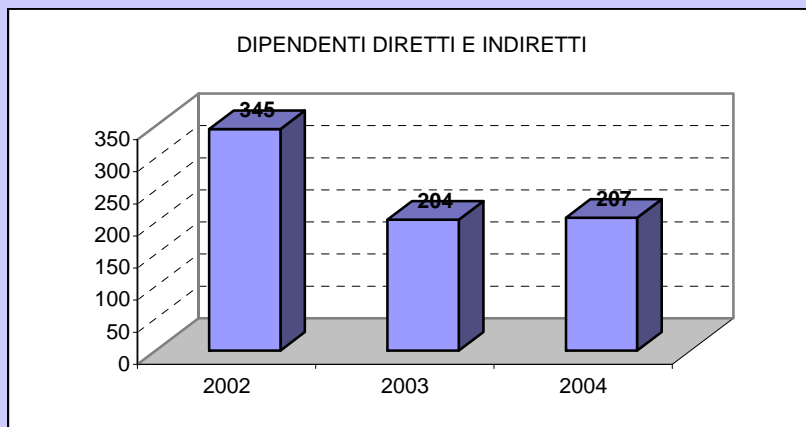
	2002	2003	2004
	%	%	%
MAT.PRIME / COSTI	38,9	28,4	31,2
COSTI EST. / COSTI	84,4	86,4	85,9
COSTO LAVORO / COSTI	13,4	11	12
AMMORT. E SVALUTAZ. / COSTI	1,1	1,3	1,1

INDICI DI PRODUTTIVITA'

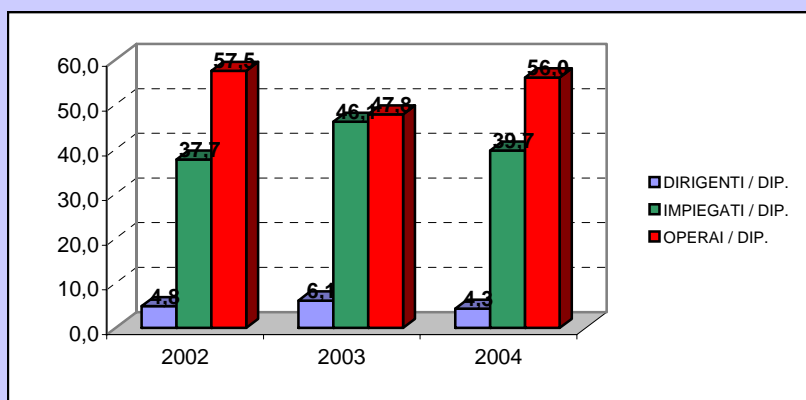
	2002	2003	2004
COSTO LAVORO PER DIP.	43,80	52,47	62,02
COSTO LAVORO / FATTURATO %	13,4	11,2	12,4

38.3 ADANTI

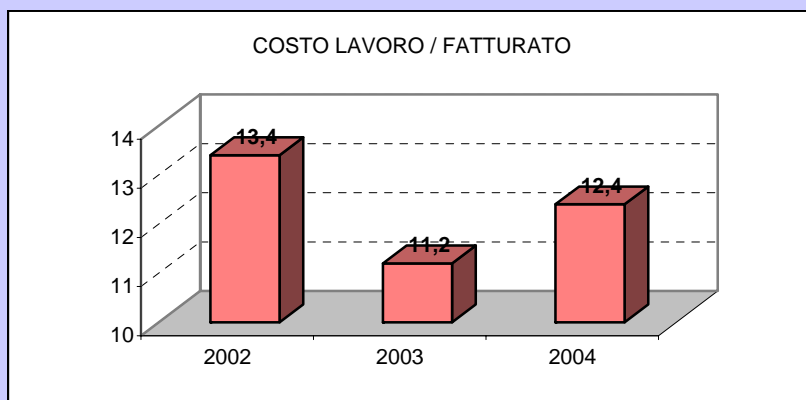
DIPENDENTI DIRETTI E INDIRETTI 2002-2004



DISTRIBUZIONE DIPENDENTI 2002-2004 (%)



COSTO DEL LAVORO/FATTURATO 2002-2004 (%)



LE PRIME 50 IMPRESE DI COSTRUZIONE IN ITALIA: SCHEDA 38

dati in migliaia di euro (ove non direttamente specificato)

38.4 ADANTI

Rag. sociale: ADANTI S.P.A.

Sede legale: PIAZZA GALILEO, 6 - CAP 40123 BOLOGNA (BO)

Presidente: Gaetano Maccaferri

Capitale sociale: 5.526.122 euro

I MEZZI DI PRODUZIONE

	2002	2003	2004
ATTIVITA' PER SETTORI DI MERCATO %			
EDILIZIA CIVILE E INDUSTRIALE	54	57	41
INFRASTRUTTURE	3	9	38
TRASPORTI	23	19	2
RECUPERO	10	7	7
GALLERIE	6	3	6
ALTRO (lav. Idraulici, gest. servizi, ecc)	4	5	6

INDICATORI DELLE CAPACITA' TECNICHE E TECNOLOGICHE

	2002	2003	2004
BENI STRUM. PER DIPENDENTE	26,5	25,6	33,2
N. CAT. ATTESTAZIONE SOA		17	17
DI CUI OG		9	9
DI CUI OS		8	8

IMMOBILIZZAZIONI (% SU TOT ATTIVO)*

* alcune voci ritenute significative

IMMATERIALI: R&S	0,00	0,00	0,00
MATERIALI: TERRENI E FABBR.	0,35	0,39	0,56
MATERIALI: IMPIANTI E ATTREZZ.	1,13	1,12	1,68

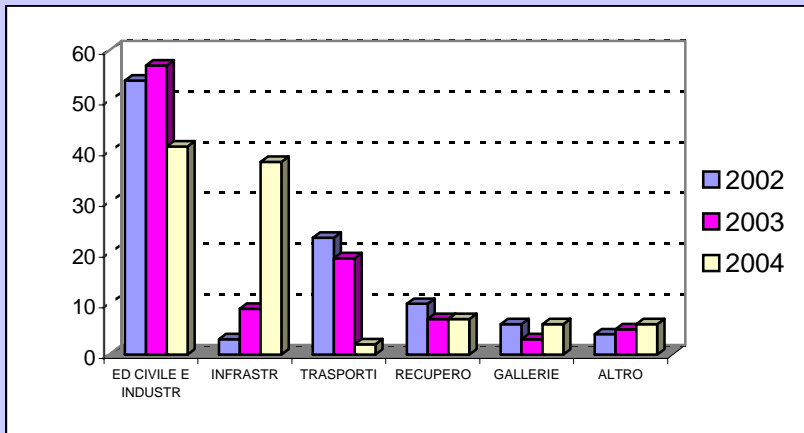
INDICI DI PRODUTTIVITA'

	2002	2003	2004
FATTURATO PER DIPENDENTE	326,32	467,47	499,74
VAL. AGGIUNTO / FATTURATO %	17,9	16,2	16,3

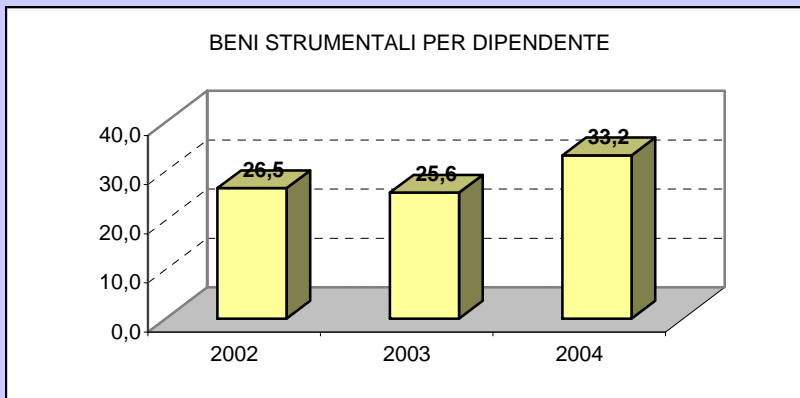
38.4 ADANTI

dati in migliaia di euro (ove non direttamente specificato)

ATTIVITA' PER SETTORI DI MERCATO 2002-2004 (%)



BENI STRUMENTALI PER DIPENDENTE 2002-2004



AMMORTAMENTI E SVALUTAZIONI / COSTI 2002-2004 (%)

